



Jornadas de movilidad de estudiantes y personal de educación superior entre países del programa

Valencia, 16 y 17 de junio de 2015





MINISTERIO
DE EDUCACIÓN, CULTURA
Y DEPORTE

sepie
SERVICIO ESPAÑOL PARA LA
INTERNACIONALIZACIÓN DE LA EDUCACIÓN



UNIVERSITAT
POLITÈCNICA
DE VALÈNCIA



Erasmus+

EL APOYO LINGÜÍSTICO EN LÍNEA

Rosa Asenjo Orive
Unidad de Educación Superior



UNIVERSITAT
POLITÈCNICA
DE VALÈNCIA



Erasmus+

ÍNDICE

1. ¿Qué es la plataforma OLS?
2. Datos OLS Convocatoria 2014
3. Previsión OLS Convocatoria 2015
4. Documentación OLS
5. Versiones y actualizaciones de OLS
6. Gestión de licencias OLS
7. Páginas web OLS



MINISTERIO
DE EDUCACIÓN, CULTURA
Y DEPORTE



UNIVERSITAT
POLITÈCNICA
DE VALÈNCIA



Erasmus+

¿Qué es la plataforma OLS?

■ Definición

Herramienta creada por la Comisión Europea para ofrecer apoyo lingüístico a los participantes en ciertas actividades de movilidad del programa Erasmus+ entre países del programa. La plataforma proporciona apoyo lingüístico en dos aspectos: uno obligatorio, mediante una evaluación de competencias lingüísticas al inicio y al final de la movilidad, y uno no obligatorio, mediante el acceso a cursos en línea que pueden llevarse a cabo antes o durante la movilidad (niveles A1 a C2 del Marco Común Europeo de Referencia de lenguas).

Datos OLS Convocatoria 2014

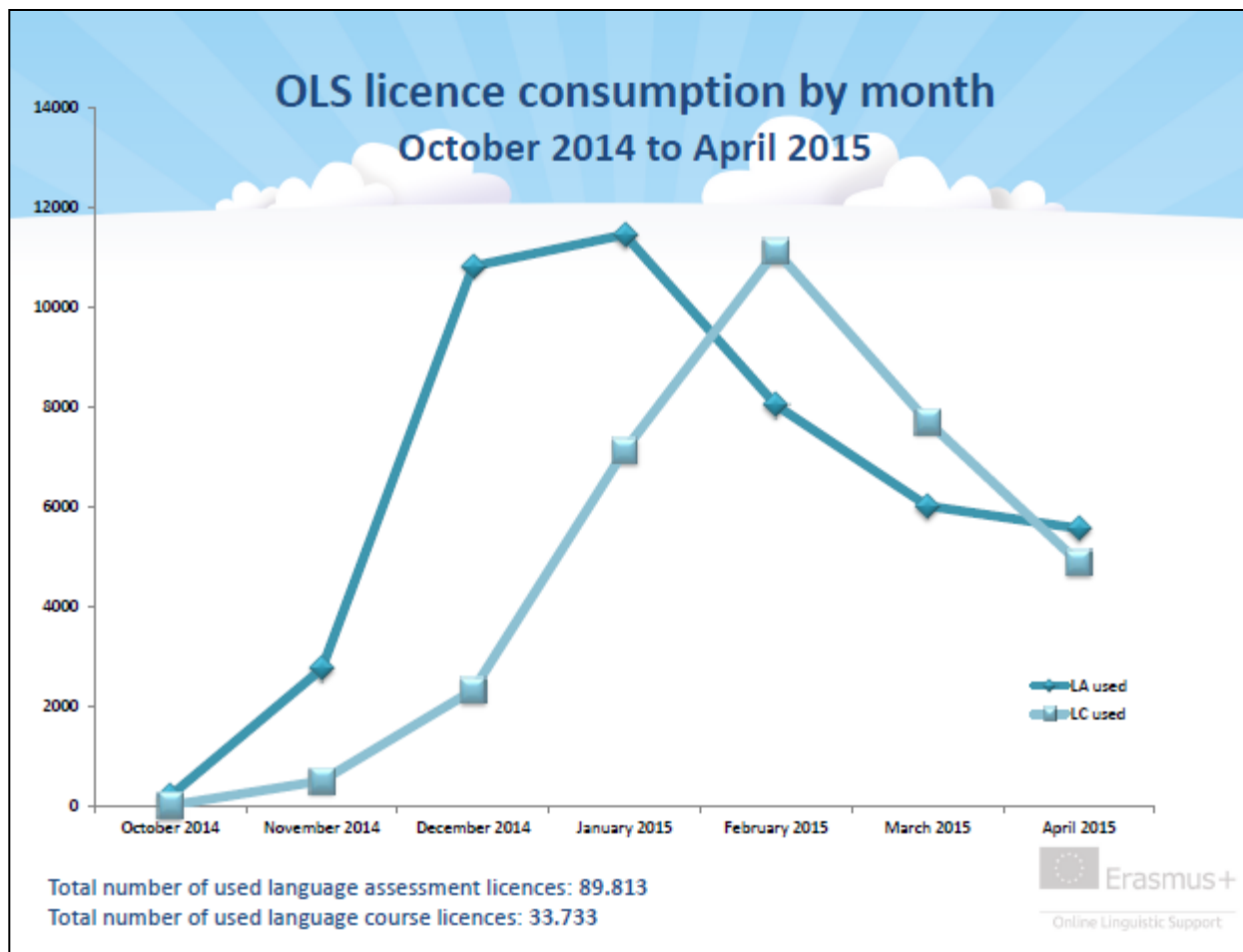
Puesta en marcha

- Plataforma disponible desde el 1 de octubre de 2014
 - Uso opcional hasta diciembre de 2014
 - Uso obligatorio desde enero de 2015
- N° total de licencias transferidas a las Agencias Nacionales (en Educación Superior)
 - 265.533 licencias de evaluación
 - 265.533 licencias de cursos
- Criterio: datos Convocatoria 2012

Fuentes: Comisión Europea, Proveedor del Servicio y Agencia Nacional (ES01)

Datos OLS Convocatoria 2014

Primeros datos globales de consumo





MINISTERIO DE EDUCACIÓN, CULTURA Y DEPORTE



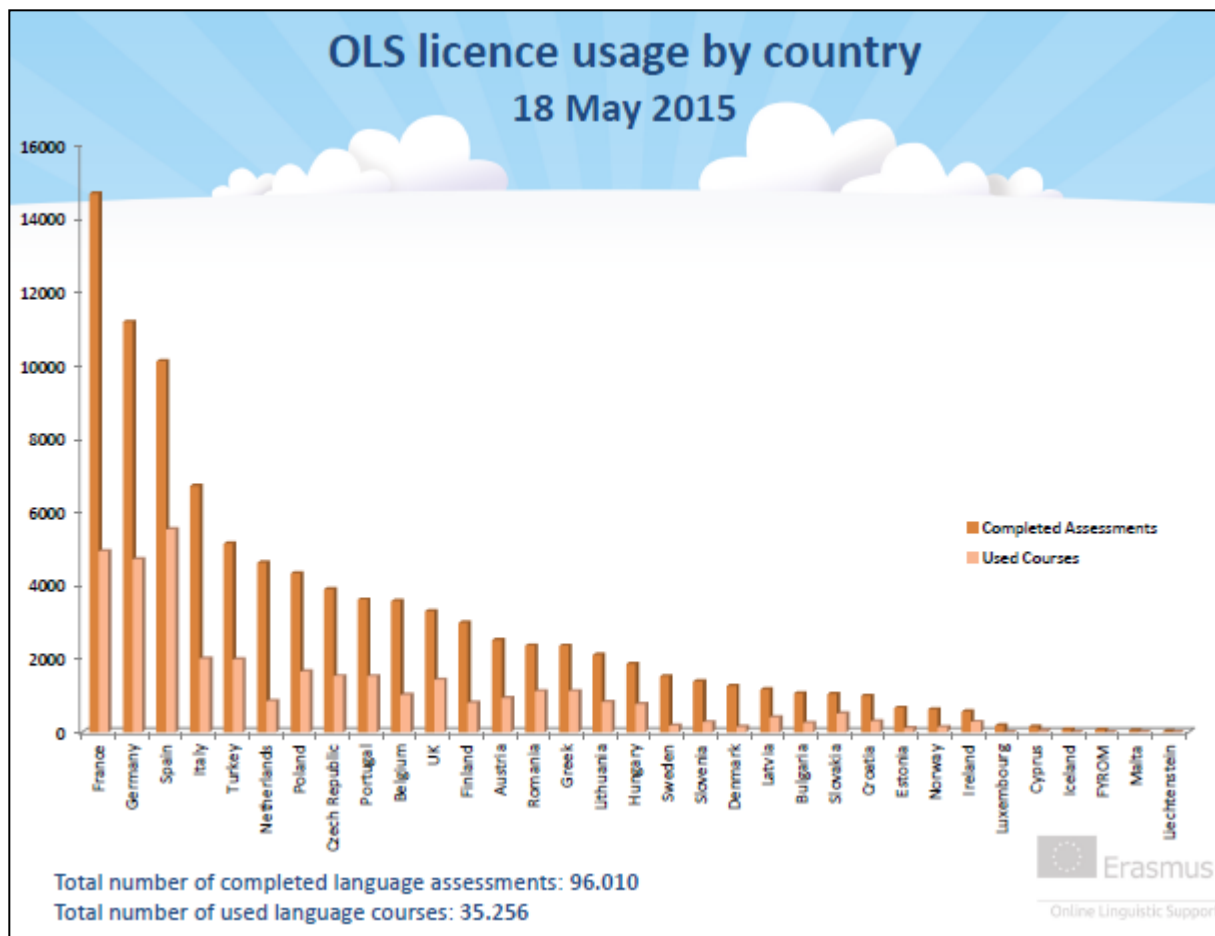
UNIVERSITAT POLITÈCNICA DE VALÈNCIA



Erasmus+

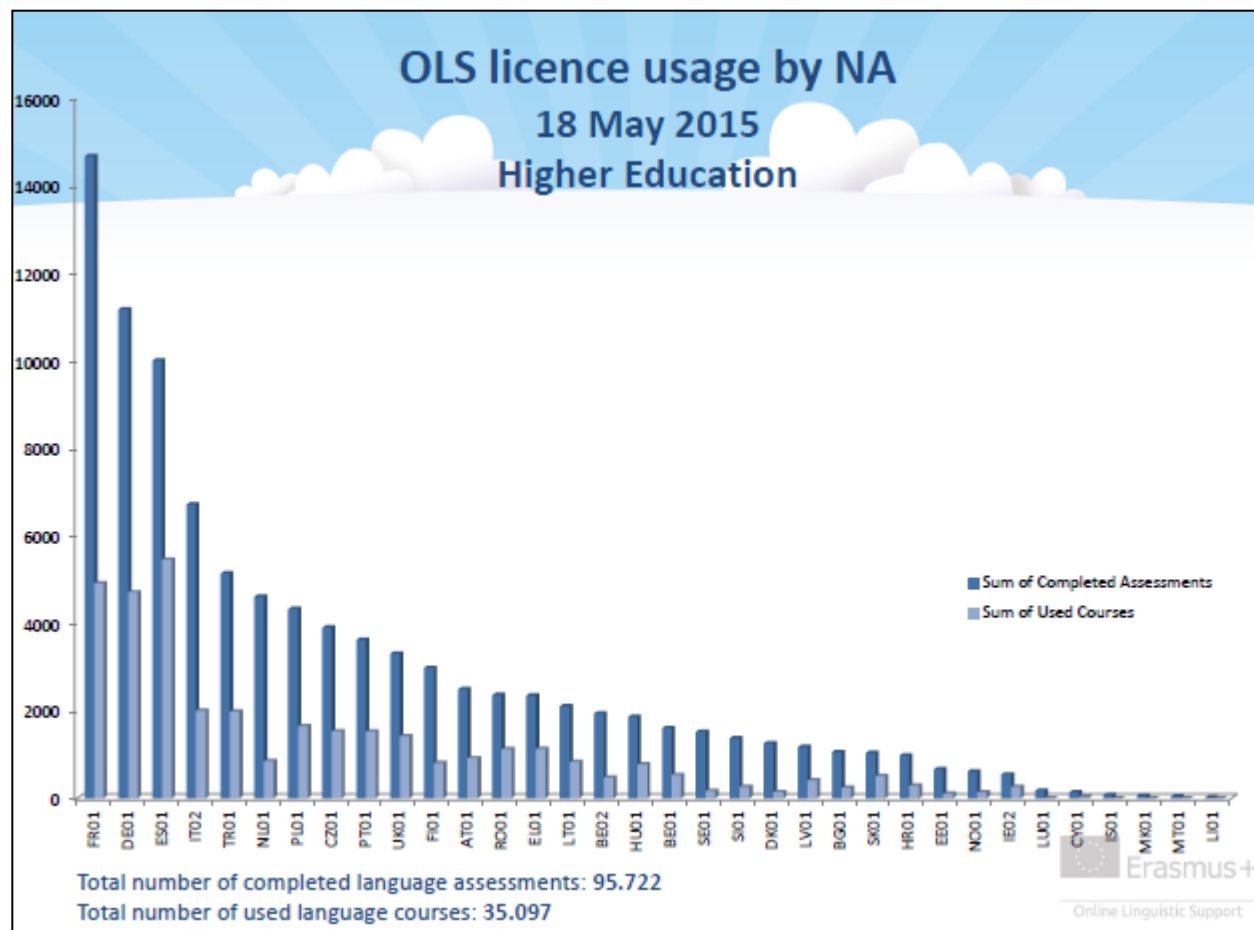
Datos OLS Convocatoria 2014

Primeros datos globales de consumo




Datos OLS Convocatoria 2014

Primeros datos globales de consumo



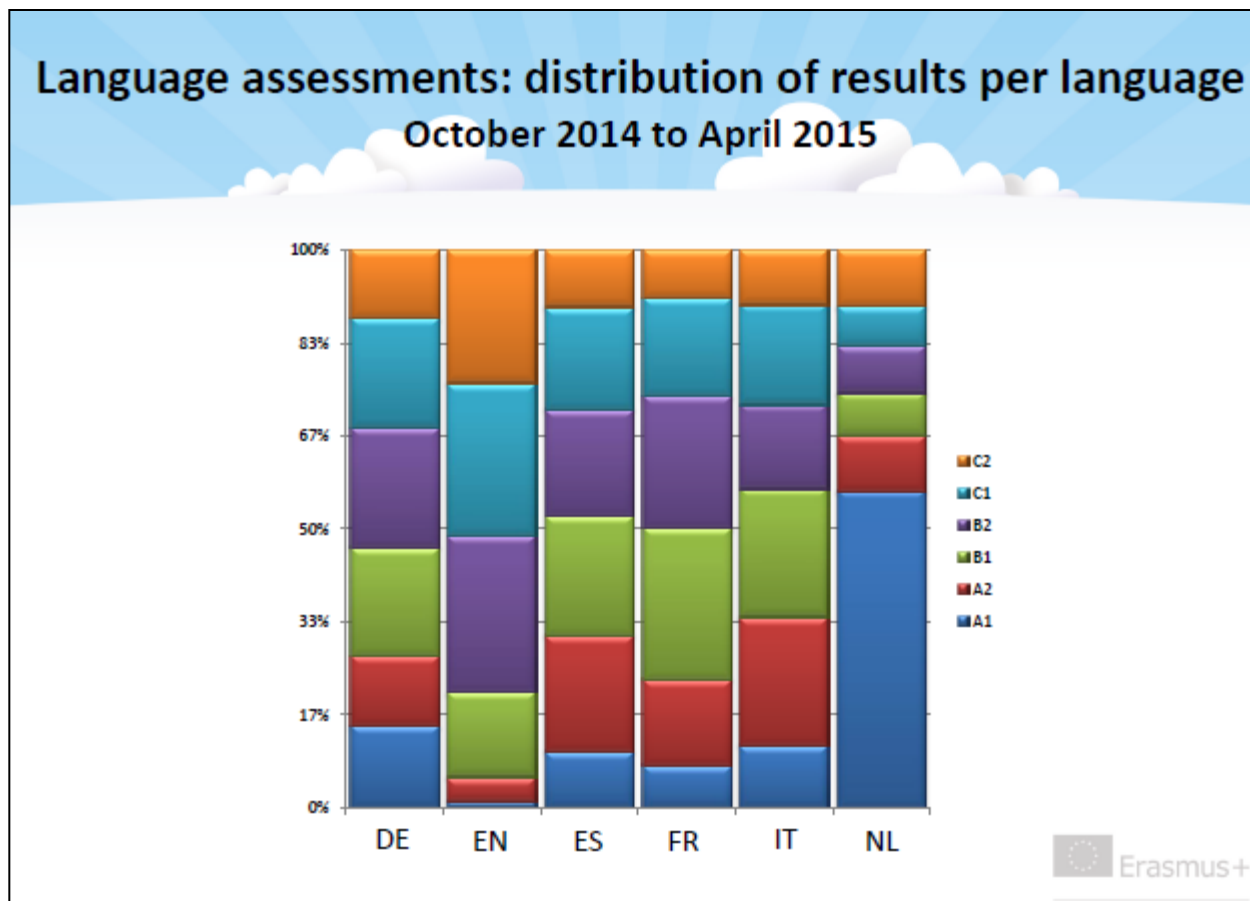
Datos OLS Convocatoria 2014

Primeros datos globales de consumo




Datos OLS Convocatoria 2014

Primeros datos globales de consumo



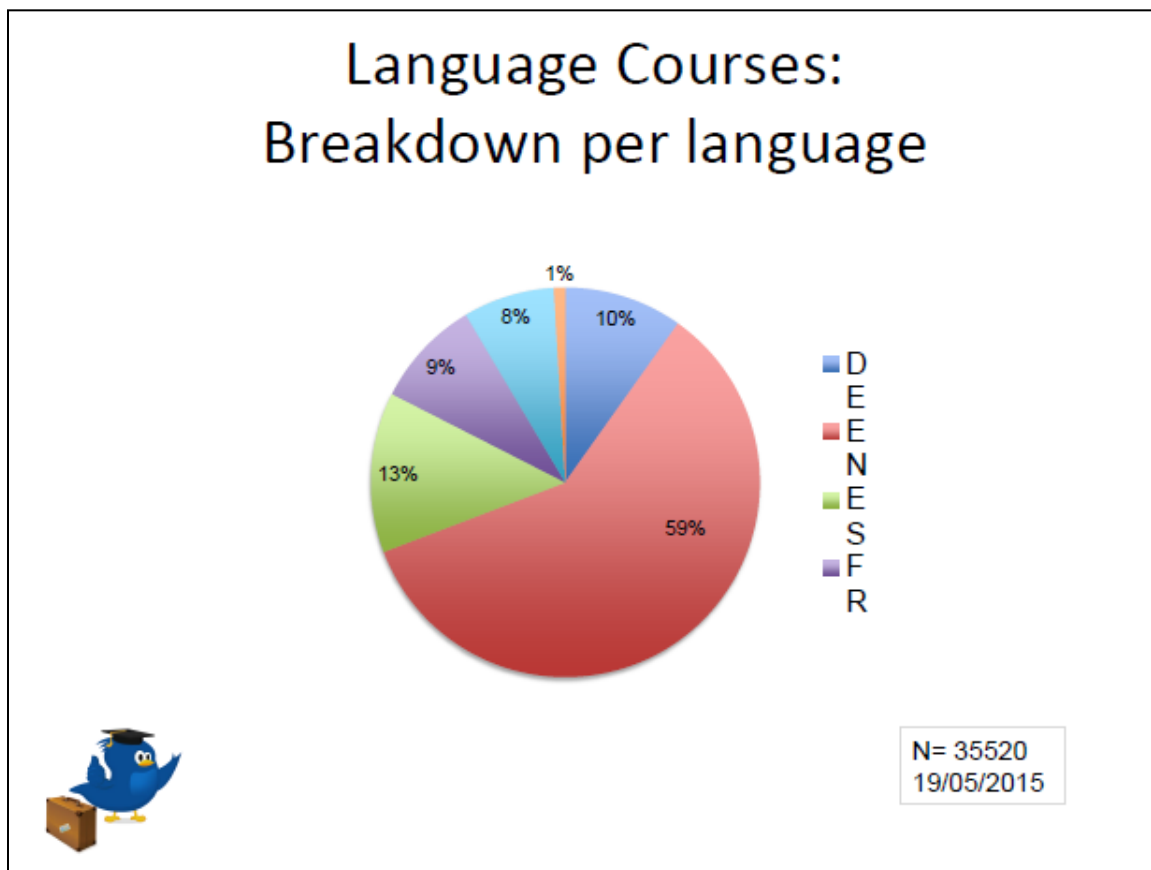
Datos OLS Convocatoria 2014

Primeros datos globales de consumo



Datos OLS Convocatoria 2014

Primeros datos globales de consumo



Datos OLS Convocatoria 2014 España

Nº de licencias transferidas a la Agencia Nacional (ES01)
para proyectos de Educación Superior

- 39.249 licencias de evaluación
- 39.249 licencias de cursos

Adjudicación inicial de licencias publicada el 20/10/2014

- 740 instituciones y consorcios
- 32.699 licencias de evaluación
- 32.699 licencias de cursos

Criterio: nº de movilidades de estudiantes (SM)
adjudicadas (adjudicación inicial de fondos)

Datos OLS Convocatoria 2014 España

Modificación de la adjudicación inicial hasta el informe intermedio

- Distribución de licencias adicionales
 - 149 instituciones y consorcios**
 - 558 licencias de evaluación**
 - 558 licencias de curso**
 - Becas cero
 - Problemas técnicos
- Convenios cancelados: **31**
- Instituciones que no han distribuido licencias: **185**
 - Instituciones con fecha de inicio de todas las movilidades anterior a la puesta en marcha de OLS (01/10/2014) o anterior al uso obligatorio (01/01/2015): 13 aprox.
- Instituciones que han distribuido licencias (hasta 28/04/2014): **555**

Datos OLS Convocatoria 2014 España

Adjudicación tras el informe intermedio:

- 710 instituciones y consorcios
- 33.142 licencias de evaluación
- 33.142 licencias de cursos

Consumo real de licencias (a fecha 28/04/2015)

- N^o de beneficiarios que han distribuido licencias entre participantes: 555
- N^o de licencias de evaluación distribuidas: 9367
- N^o de licencias de curso distribuidas: 5844
 - N^o de licencias de curso por lengua (a fecha 30/04/2015 – primer acceso de los participantes):
 - EN: 3364
 - IT: 938
 - DE: 536
 - FR: 499
 - NL: 39

A tener en cuenta: n^o de movildades ≠ n^o licencias utilizadas



Datos OLS Convocatoria 2014 España

Otras cuestiones pendientes:

- Previsible aumento del consumo hasta el informe final (30/10/2015 – 30/05/2016)
- Solicitud de más licencias adicionales
- Uso condicionado de licencias de la convocatoria 2014 para movilidades de la convocatoria 2015
- Recuperación de licencias no utilizadas por parte de la Comisión Europea

Previsión OLS Convocatoria 2015

Plataforma disponible desde el 1 de junio de 2015

Uso obligatorio para proyectos de Educación Superior y Formación Profesional en las condiciones previstas

Se están produciendo actualizaciones

Una vez publicada la resolución de adjudicación inicial de fondos, se vuelcan los datos de los proyectos en la plataforma OLS y se validan

Licencias disponibles **antes de que se produzca la contractualización** de los proyectos

Nº de licencias transferidas a la AN (ES01) para Educación Superior:
47.262 licencias de evaluación y 47.262 licencias de cursos

Criterio: datos Convocatoria 2012 + *20% adicional*



UNIVERSITAT
POLITÈCNICA
DE VALÈNCIA



Erasmus+

Previsión OLS Convocatoria 2015

Adjudicación inicial de licencias

Nº de instituciones/consorcios: 840

Nº de licencias de evaluación: 37.035

Nº de licencias de curso: 37.035

Los estudiantes que hayan comenzado o vayan a comenzar su movilidad en junio o julio, antes de que las instituciones distribuyan las licencias, harán su primera evaluación de competencias lingüísticas lo antes que puedan una vez sean distribuidas (bien con licencias de la convocatoria 2014 si se ha solicitado el permiso, bien con licencias de la convocatoria 2015)

Las instituciones podrán solicitar licencias adicionales (el formulario actualizado de solicitud se publicará en la página web)

Próxima publicación de documentación actualizada en la página web de la AN



MINISTERIO
DE EDUCACIÓN, CULTURA
Y DEPORTE



UNIVERSITAT
POLITÈCNICA
DE VALÈNCIA



Erasmus+

Previsión OLS Convocatoria 2015

Adjudicación inicial de licencias

Criterios de adjudicación inicial de licencias:

- a) Si la institución o el consorcio de movilidad fueron beneficiarios en la convocatoria 2014, se han tomado los datos de movilidad de estudiantes que los beneficiarios aportaron en el informe intermedio de movilidad del curso 2014-2015.
- b) Si la institución o el consorcio de movilidad fueron beneficiarios en la convocatoria 2014 y el número de movilizaciones adjudicadas en la convocatoria 2015 fuese superior a las movilizaciones reflejadas en el informe intermedio, se ha tomado el dato de la adjudicación de la convocatoria 2015.
- c) Si la institución o el consorcio de movilidad no participaron en la convocatoria 2014, se ha tomado el dato de la adjudicación de la convocatoria 2015.

Permitir que las instituciones dispongan de un colchón para distribuir licencias para becas cero o para hacer frente a problemas técnicos



UNIVERSITAT
POLITÈCNICA
DE VALÈNCIA



Erasmus+

Documentación OLS

	DOCUMENTOS	UBICACIÓN
1 GEN	Información general para todo el público y promoción de la plataforma	Página web de la Comisión
2 BEN MP	Información de la AN española ES01	Página web del SEPIE
3 BEN	Resolución de la adjudicación de licencias	Página web del SEPIE
4 BEN	“BEN User Guide –June 2015” “Apoyo lingüístico en línea Erasmus+ - Sistema de gestión de licencias para beneficiarios. Guía del usuario 3.0” (se actualizará a 4.0)	Plataforma OLS (EN) Página web del SEPIE (ES)
5 BEN	“Technical Questions and Answers for BEN” “Preguntas y respuestas técnicas a los beneficiarios sobre la plataforma de Apoyo Lingüístico en Línea (OLS)”	Plataforma OLS (EN) Página web del SEPIE (ES)
6 BEN	OLS presentations	Plataforma OLS (EN)
7 BEN	Grafical tool kit for the promotion of the Erasmus OLS for Beneficiaries	Plataforma OLS (EN)



UNIVERSITAT
POLITÈCNICA
DE VALÈNCIA



Erasmus+

Documentación OLS

	DOCUMENTOS	UBICACIÓN
8 BEN	Formulario de solicitud de licencias adicionales (se actualizará para conv. 2015)	Página web del SEPIE
9 MP	“Mobility Participants User Guide for Assessment” “Prueba de nivel - Manual de usuario para participantes en programas de movilidad” (se actualizará la versión en la página del SEPIE)	Plataforma OLS (EN/ES) Página web del SEPIE (ES)
10 MP	“Mobility Participant User Guide for Courses” (se publicará en español en la página del SEPIE)	Plataforma OLS (EN) Página web del SEPIE (ES)
11 MP	“Technical Questions and Answers for Mobility Participants” “Preguntas y respuestas frecuentes sobre el Apoyo Lingüístico en línea Erasmus+ (OLS)” (se publicará en la página web del SEPIE)	Plataforma OLS (EN/ES) Página web del SEPIE (ES)
12 GEN	Presentation of the Erasmus+ OLS language assessment (se proporciona enlace a versión en ES)	Plataforma OLS (EN/ES) Página web del SEPIE (EN/ES)
13 GEN	Guided tour of the language course (DE, EN, ES, FR, IT, NL) (se proporciona enlace a versión en ES)	Plataforma OLS Página web del SEPIE



UNIVERSITAT
POLITÈCNICA
DE VALÈNCIA



Erasmus+

Versiones y actualizaciones de OLS

Versión 1 – octubre 2014

- 6 lenguas
- Evaluación de competencias receptoras
- Cursos de A1 a C2

Versión 2 - diciembre 2014 / Versión 3 - marzo 2015

- Optimización de pantallas
- Beneficiarios (BEN):
 - Perfil editable
 - Creación de alias
 - Posibilidad de redistribución de licencias
- Participantes (MP):
 - Ajuste en el cálculo de la duración de la movilidad
 - Nombre del participante en la hoja de resultados
 - Simplificación de la solicitud de contraseña
 - Aumento de frecuencia de recordatorios

Versiones y actualizaciones de OLS

Versión 4 – junio 2015 (1)

- Preparación para recibir proyectos 2015
- Beneficiarios (BEN):
 - Incorporación del correo de la **Persona de contacto OLS**

Versión 5 – junio 2015 (2)

- Participantes (MP):
 - “Live coaching”: Sesiones de tutoría y grabaciones de MOOCs

Versión 6 – julio 2015

- Beneficiarios (BEN):
 - Notificación cuando el MP ha completado la evaluación
- Participantes (MP):
 - Certificado de curso (horas de uso y módulos realizados)
- Beneficiarios (BEN) / Participantes (MP)
 - Prolongación de acceso al curso si se prolonga la movilidad

Versiones y actualizaciones de OLS

En futuras versiones

- Disponibilidad de otras lenguas
- Indicación de las fechas de inicio y finalización de la movilidad
- Nueva pantalla para licencias caducadas
- Notificación de licencias canceladas/reinvitadas
- Archivo de proyectos finalizados / de convocatorias previas

Integración de OLS en la Mobility Tool+

- Prevista en la Convocatoria 2016
- Gestión de licencias desde la MT+
- Información sobre los participantes

Gestión de licencias OLS

1. Acceso al proyecto

La Agencia Nacional valida el proyecto y comprueba la correcta distribución de licencias entre los beneficiarios en la plataforma

Los beneficiarios reciben dos mensajes automáticos: claves y disponibilidad de licencias
("Call": 2015)

Los beneficiarios pueden entrar en su perfil, revisar y completar datos y añadir nuevos usuarios (alias).
La interfaz del sistema de gestión de licencias solo está en inglés.

Importancia del correo electrónico: puede ser genérico, **por defecto se toma el de la persona de contacto del proyecto**, se puede indicar una persona de contacto OLS.

No se pueden crear "alias" para correos que aparecen como personas de contacto en proyectos de 2014

Si no se recibe el correo: asegurarse de que la dirección indicada es la correcta, contactar primero con la Asistencia técnica de la plataforma y, posteriormente, si fuera necesario, con la Agencia Nacional



UNIVERSITAT
POLITÈCNICA
DE VALÈNCIA



Erasmus+

Gestión de licencias OLS

Perfil del usuario

Erasmus+
Online Linguistic Support

[Report a Problem](#)
[Home](#)
[ben@ben05@mailinator.com](#)

BEN user Profile

BEN Information

BEN PIC:

BEN Name:

Country:

Change BEN User information

Login:

Password: Re-type Password:

Contact Name:

Contact Number:

[Save Changes](#)

Creation of additional users

Login	Password	Email	Delete
test200		test200@domain.com	Delete

[Previous](#)
1
[Next](#)

Gestión de licencias OLS

2. Distribución de licencias de evaluación entre los participantes (I)

En la pestaña “Licences Allocation To Participants – Assessment” indicar: los correos electrónicos de los estudiantes y validarlos, el idioma a evaluar y el **plazo para que realicen la primera evaluación** de sus competencias lingüísticas en dicha lengua. Este proceso se puede realizar tantas veces como sea necesario a lo largo del ciclo del vida del proyecto, siempre y cuando el beneficiario tenga licencias disponibles.

En dicha pestaña existe un recuadro donde se informa del número de licencias de evaluación adjudicadas por la Agencia Nacional, de las ya distribuidas entre los participantes y de las todavía disponibles.

Accederán a la plataforma todos los **estudiantes** considerados **elegibles** para ello: es decir, aquellos que hayan sido seleccionados (selección final) por los beneficiarios para realizar la movilidad y que tengan como lengua principal de movilidad una de las disponibles en la plataforma.
Excepciones: hablantes considerados nativos o causas justificadas (por ejemplo discapacidad)

La evaluación ha de realizarse **antes del inicio de la movilidad** y antes de la firma o del Acuerdo de aprendizaje o del Convenio de subvención (Cláusula 6). El resultado no impedirá que el estudiante lleve a cabo su movilidad

Asegurarse de que el correo indicado es correcto, separar mediante comas o puntos y comas.

Se puede introducir a mano los correos, que se pueden agrupar teniendo en cuenta el idioma y el plazo, o se puede copiar y pegar una lista.

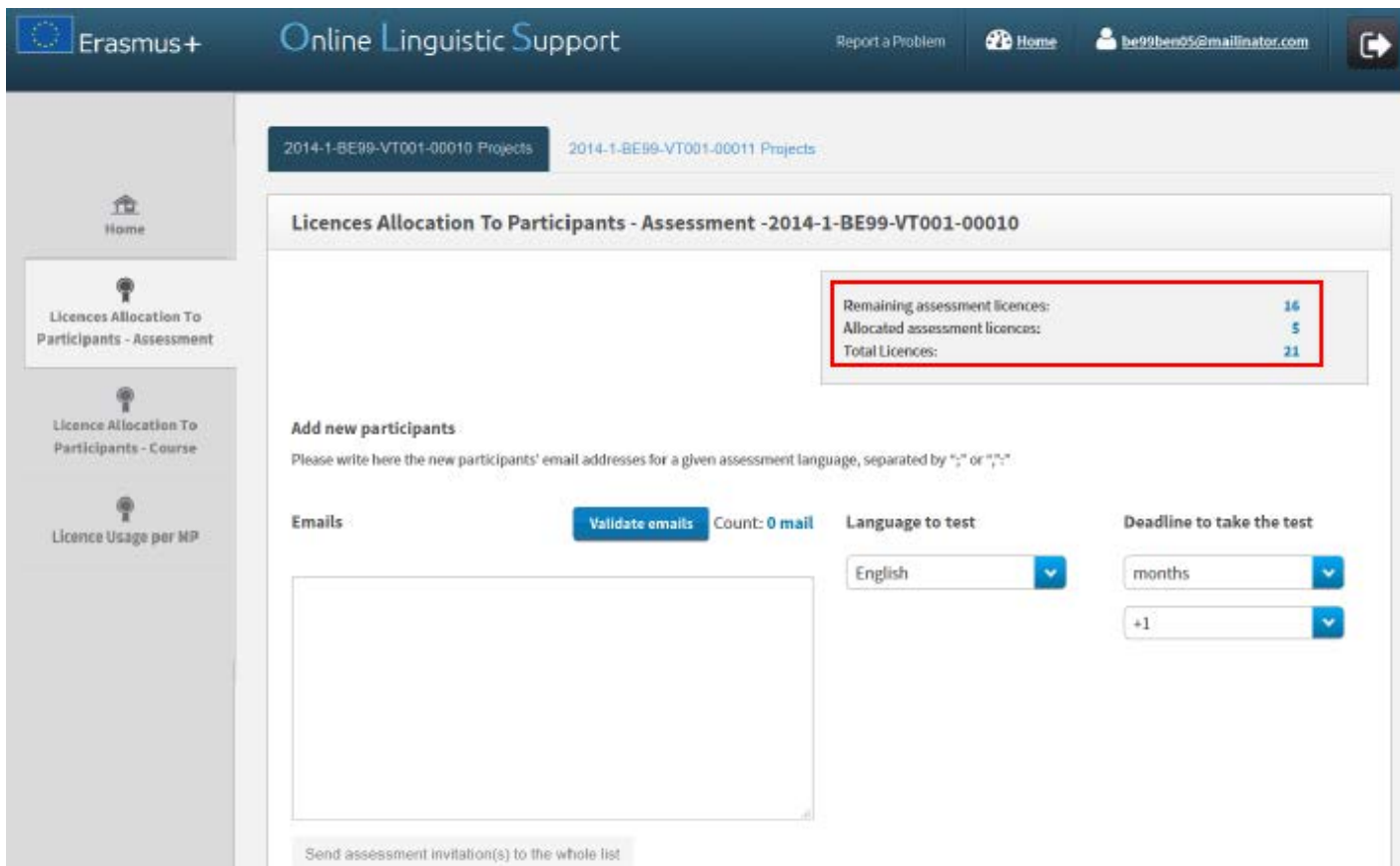
Los beneficiarios no dan más datos de los participantes.

Se aconseja no dejar un plazo para la prueba excesivamente corto o largo.

El estudiante elegible no podrá comenzar su movilidad si no ha realizado esta prueba previamente, excepto por causas justificadas (por ejemplo, si no ha sido invitado con la antelación suficiente)

Gestión de licencias OLS

Pestaña “Licences Allocation To Participants – Assessment”



The screenshot shows the 'Licences Allocation To Participants - Assessment' interface for project 2014-1-BE99-VT001-00010. The interface includes a sidebar with navigation options: Home, Licences Allocation To Participants - Assessment (selected), Licence Allocation To Participants - Course, and Licence Usage per MP. The main content area displays the following information:

- Licences Allocation To Participants - Assessment - 2014-1-BE99-VT001-00010**
- Summary table (highlighted with a red border):

Remaining assessment licences:	16
Allocated assessment licences:	5
Total Licences:	21
- Add new participants**: Please write here the new participants' email addresses for a given assessment language, separated by ";" or ";
- Emails**: A text input field for entering email addresses.
- Validate emails**: A button to validate the entered email addresses. The count shows **0 mail**.
- Language to test**: A dropdown menu currently set to **English**.
- Deadline to take the test**: Two dropdown menus, the first set to **months** and the second set to **+1**.
- Send assessment invitation(s) to the whole list**: A button at the bottom of the interface.

Gestión de licencias OLS

2. Distribución de licencias de evaluación entre los participantes (II)

Los estudiantes recibirán un mensaje con sus claves, el enlace para acceder a la herramienta y el plazo del que disponen para realizar la primera evaluación de sus competencias lingüísticas

Si no reciben el mensaje, comprobar que la dirección es la correcta. Pueden solicitar una nueva contraseña a la Asistencia técnica de la plataforma.

Si no hicieran el examen en plazo, se les podría reinvidar

Los estudiantes entrarán en la plataforma e indicarán ciertos datos en su perfil. Es importante que los beneficiarios los verifiquen, por si hubiera errores.
Pueden elegir el idioma de la interfaz.
Realizarán el examen y obtendrán un resultado, del que recibirán notificación tanto ellos como sus instituciones de envío.

¿Cómo es la evaluación?

Actualmente, la evaluación se centra en competencias receptivas y comienza con cuestiones de **gramática** (20 preguntas), continúa con **vocabulario** (15 preguntas), **expresiones clave** (15 preguntas) y **comprensión auditiva** (10 preguntas) y termina con **comprensión lectora** (10 preguntas). Dura 40-50 mn.

Si los estudiantes se confunden al dar datos en su perfil (como la duración de la movilidad), pueden modificarlos.

Cualquier problema técnico que sufran han de indicarlo primero a la Asistencia técnica de la plataforma y, si fuera necesario, indicárselo a su institución de envío.

Gestión de licencias OLS

3. Distribución de licencias de curso entre los participantes (I)

Se realiza en la pestaña “Licence Allocation To Participants – Course”

Pulsar en el botón “Allocate” para todos los estudiantes o solo para algunos, dependiendo de los resultados de la evaluación y del interés del estudiante.

En dicha pestaña existe un recuadro donde se informa del número de licencias de cursos adjudicadas por la Agencia Nacional, de las ya distribuidas entre los participantes por idioma y de las todavía disponibles.

La licencia de curso ha de ser en la misma lengua que la licencia de evaluación.

Si un estudiante recibe una licencia de curso, hay que indicarlo en su convenio (cláusula 6).

Como en la Convocatoria 2014, en la Convocatoria 2015 cada licencia de evaluación lleva aparejada una licencia de curso, que se puede distribuir o no.

De momento, los beneficiarios no tienen la posibilidad de monitorizar la actividad del estudiante en los cursos

Gestión de licencias OLS

Pestaña “Licence Allocation to Participants - Course”

Erasmus+ Online Linguistic Support

2014-1-BE99-VT001-00010 Projects 2014-1-BE99-VT001-00011 Projects

Course Licence Allocation To Participants - 2014-1-BE99-VT001-00010

Remaining course licences:	19
Allocated course licences:	2
Total licences German:	0
Total licences English:	1
Total licences Spanish:	0
Total licences French:	1
Total licences Italian:	0
Total licences Dutch:	0
Total licences:	21

New Participants

Records per page: 10 | Filter by Tested Language: All | Filter by Reached Level: All | Search all fields

Name	Assessment Language	Assessment 1 Result	Estimated starting date of the mobility	Period of Mobility	Select All
Participant 1	German	A1	2015-02	4 months	Allocate <input type="checkbox"/>
Participant 2	Dutch	A1	2015-02	5 months	Allocate <input type="checkbox"/>
Participant 3	Spanish	A1	2015-02	5 months	Allocate <input type="checkbox"/>

Allocate to all selected

Previous 1 Next

Gestión de licencias OLS

3. Distribución de licencias de curso entre los participantes (II)

Los estudiantes podrán acceder al curso desde el momento en que reciban la notificación de apertura hasta que reciban la notificación de cierre.

Han de acceder al menos una vez en el mes siguiente a la primera notificación.

Duración del curso: la misma que su periodo de movilidad, contando desde el primer acceso, siempre y cuando su movilidad esté activa.

El curso puede realizarse antes y/o durante la movilidad.

Si el estudiante no accede al curso en el plazo de un mes desde la notificación, deberá solicitar al beneficiario que envíe de nuevo la invitación.

Contenido de los cursos muy variados:
módulos generales (vocabulario,
gramática, pronunciación,
argumentación),

módulos de cursos profesionales
("Reuniones", "Cursos empleos",
"Correspondencia", "Sector bancario"),
"Live coaching" (MOOCs, Foros, tutorías)

No existen contenidos o actividades obligatorios. El estudiante podrá escoger en función de lo que le interese para mejorar su nivel. Se recomienda que al menos se acceda 2 horas a la semana.

Cualquier problema técnico que sufran han de indicarlo primero a la Asistencia técnica de la plataforma y, si fuera necesario, a su institución de envío.

Gestión de licencias OLS

4. Realización de la segunda evaluación de competencias lingüísticas

La plataforma envía una notificación automática a todos los estudiantes que han realizado la primera evaluación para que realicen la segunda

Los beneficiarios no necesitan llevar a cabo ninguna acción

Los estudiantes reciben un mensaje el día 15 del mes que han indicado en su perfil como mes final de su movilidad.

Se les da acceso durante un mes.

Hasta que lleven a cabo la prueba, reciben recordatorios semanales

Realizarán el examen y obtendrán un resultado, del que recibirán notificación tanto ellos como sus instituciones de origen.

Este segundo examen tiene las mismas características que el primero.

Si los estudiantes no reciben la invitación, deberán asegurarse primero de que el mes final indicado en su perfil es correcto.

Si se les pasa el plazo y no realizan la segunda evaluación, podrían no recibir el segundo pago de su beca.

Cualquier problema técnico que sufran han de indicarlo primero a la Asistencia técnica de la plataforma y, si fuera necesario, a su institución de envío.

Gestión de licencias OLS

5. Seguimiento del uso de licencias

Los beneficiarios pueden comprobar el uso que hacen de sus licencias en los recuadros de las pestañas de distribución de licencias

Los beneficiarios también pueden hacer un seguimiento del consumo de licencias de sus participantes en la pestaña “Licence Usage per MP”

En todas las pestañas se pueden exportar los datos que aparecen. Es aconsejable realizar esta exportación periódicamente (al menos al inicio del proyecto y antes de que finalice)

En la pestaña “Licence Usage per MP” se pueden reenviar y cancelar invitaciones

Es importante comprobar que en la columna “Mob. duration” el dato no es erróneo (teniendo en cuenta que la plataforma cuenta la duración de la movilidad por meses completos)

Asegurarse de que se está visualizando la convocatoria (“Call”) pertinente.

Cualquier problema técnico que sufran han de indicarlo primero a la Asistencia técnica de la plataforma y, si fuera necesario, a la AN.



UNIVERSITAT
POLITÈCNICA
DE VALÈNCIA



Erasmus+

Gestión de licencias OLS

Pestaña “Licence Usage per MP”

Home

Licences Allocation To Participants - Assessment

Licence Allocation To Participants - Course

Licence Usage per MP

Licence Usage per Mobility Participant OLS

Records per page:
Call:
Tested Language:
Filter by Reached Level:
Search all fields:

Call	First Name	Last Name	Email	Assessment Invitation Date	Invitation Expiration Date	1 st Assessment Result	1 st Assessment Date	2 nd Assessment Result	2 nd Assessment Date	Mob. duration	Assigned Language	Course Licence	Course Licence Allocation Date	First connection to Courses
No data available in table														

Gestión de licencias OLS

Solicitud de licencias adicionales

El beneficiario solicitará licencias adicionales si hubiera movilidades previstas para las que no se disponga de licencias o si hubiera tenido problemas con las licencias adjudicadas

La disponibilidad de licencias adicionales no es automática, por lo que habrán de solicitarse con la mayor antelación posible

Los beneficiarios cumplimentarán y enviarán un formulario de solicitud disponible en la página web de la AN

La Agencia Nacional revisará la solicitud y, si procede, modificará la adjudicación inicial, concediendo las licencias solicitadas

Aunque el número de licencias no adjudicadas es amplio, es necesario utilizar con cuidado las ya disponibles

Gestión de licencias OLS

Consignar licencias en la Mobility Tool+

Al introducir los datos de las movilidades de estudiantes en la MT+ se deberá indicar si el participante ha recibido licencias de evaluación y de curso



UNIVERSITAT
POLITÈCNICA
DE VALÈNCIA



Erasmus+

Páginas web OLS

- Página web OLS de la Comisión

http://ec.europa.eu/programmes/erasmus-plus/tools/online-linguistic-support_es.htm

- Página web OLS del SEPIE

<http://www.oapee.es/oapee/inicio/ErasmusPlus/OLS-superior.html>

- Plataforma OLS

<http://erasmusplusols.eu>



MINISTERIO
DE EDUCACIÓN, CULTURA
Y DEPORTE

sepie
SERVICIO ESPAÑOL PARA LA
INTERNACIONALIZACIÓN DE LA EDUCACIÓN



UNIVERSITAT
POLITÈCNICA
DE VALÈNCIA



Erasmus+

Gracias por su atención

Servicio Español para la Internacionalización de la Educación (SEPIE)

www.sepie.es / sepie@sepie.es

www.erasmusplus.gob.es

 @sepiegob