

Jornadas anuales de difusión Erasmus+ 30 años *Cambiando vidas, abriendo mentes*



Círculo de Bellas Artes

Madrid, 19 y 20 de diciembre de 2016

Educación Escolar y Educación de Personas Adultas

Sara Lucía Díaz Martín

Carmen Cachero Alonso

Gestoras de proyectos-Escolar y Adultos

Servicio Español para la Internacionalización de la Educación, SEPIE Agencia Nacional para el Programa Erasmus+



GOBIERNO
DE ESPAÑA

MINISTERIO
DE EDUCACIÓN, CULTURA
Y DEPORTE

sepie

SERVICIO ESPAÑOL PARA LA
INTERNACIONALIZACIÓN DE LA EDUCACIÓN



Erasmus+

¡¡Bienvenidos al mundo
de las siglas!!

¿Por qué una sesión como esta
en estas jornadas?





GOBIERNO DE ESPAÑA

MINISTERIO DE EDUCACIÓN, CULTURA Y DEPORTE


sepie

SERVICIO ESPAÑOL PARA LA INTERNACIONALIZACIÓN DE LA EDUCACIÓN



Erasmus+

En mi entidad queremos presentar un proyecto Erasmus+, pero....





GOBIERNO
DE ESPAÑA

MINISTERIO
DE EDUCACIÓN, CULTURA
Y DEPORTE

sepie

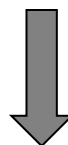
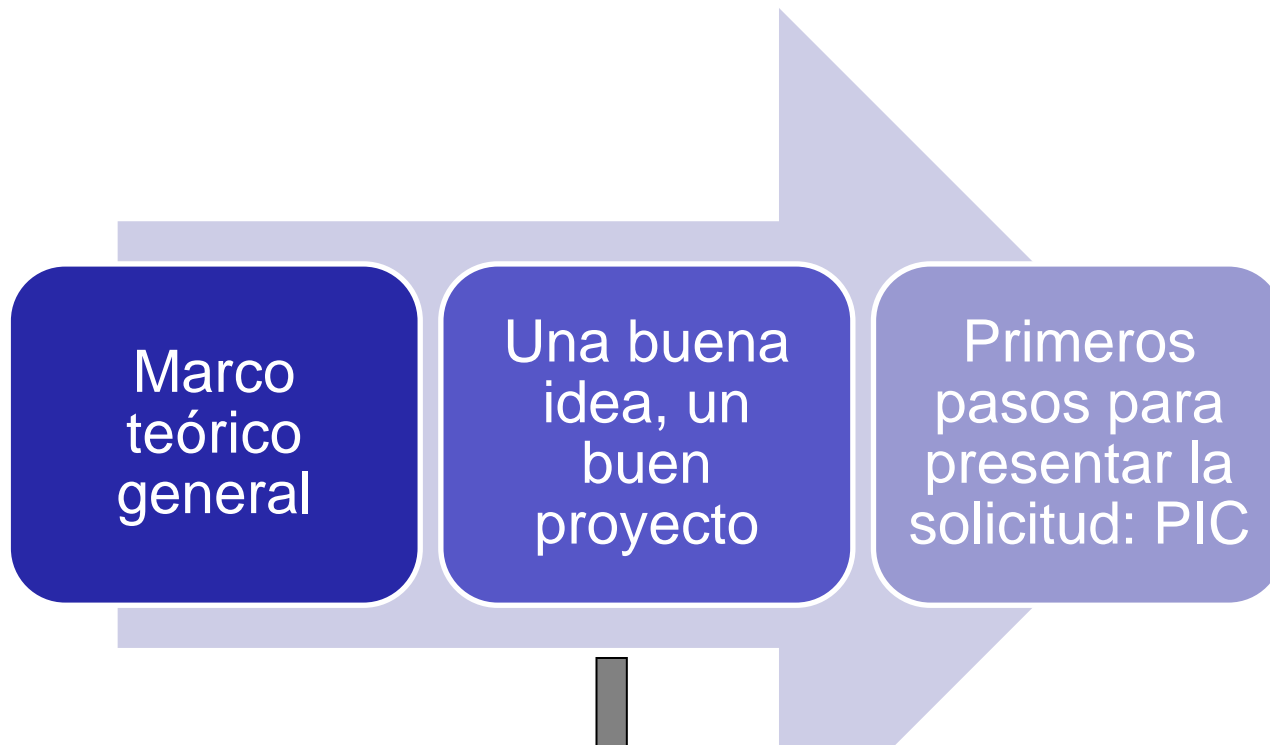
SERVICIO ESPAÑOL PARA LA
INTERNACIONALIZACIÓN DE LA EDUCACIÓN



Erasmus+

Comprender el Programa, familiarizarse con las siglas más habituales y con los primeros pasos a dar para presentar una solicitud facilita el camino para hacer realidad nuestro proyecto





EPALE

Plataforma electrónica dedicada a la enseñanza para adultos en Europa





GOBIERNO
DE ESPAÑA

MINISTERIO
DE EDUCACIÓN, CULTURA
Y DEPORTE

sepie

SERVICIO ESPAÑOL PARA LA
INTERNACIONALIZACIÓN DE LA EDUCACIÓN



Erasmus+

Documentación de referencia

Marco teórico general

Una buena idea, un
buen proyecto

Primeros pasos para
presentar la solicitud:
PIC

Guía del Programa Erasmus+

Reglamento del Programa Erasmus+

Convocatoria anual de acciones del Programa

Guía de expertos en evaluación de la calidad de las solicitudes de Erasmus+


Guía para la presentación de solicitudes de KA1 y KA2 (incluyendo formularios comentados)

Documentación de referencia


Marco teórico general

Una buena idea, un buen proyecto

Primeros pasos para presentar la solicitud: PIC



Guía del Programa Erasmus+



PARTE A: Información general (objetivos, características, estructura...)

PARTE B: Información sobre las acciones financiables

PARTE C: Información para solicitantes (pasos para presentar solicitud, procedimiento gestión subvenciones, información contractual).

ANEXO I: Información específica sobre las acciones.

ANEXO II: Difusión y explotación de resultados.

ANEXO III: Glosario de términos

ANEXO IV: Referencias útiles y datos de contacto



GOBIERNO DE ESPAÑA

MINISTERIO DE EDUCACIÓN, CULTURA Y DEPORTE

sepie

SERVICIO ESPAÑOL PARA LA INTERNACIONALIZACIÓN DE LA EDUCACIÓN



Erasmus+

Nociones básicas:

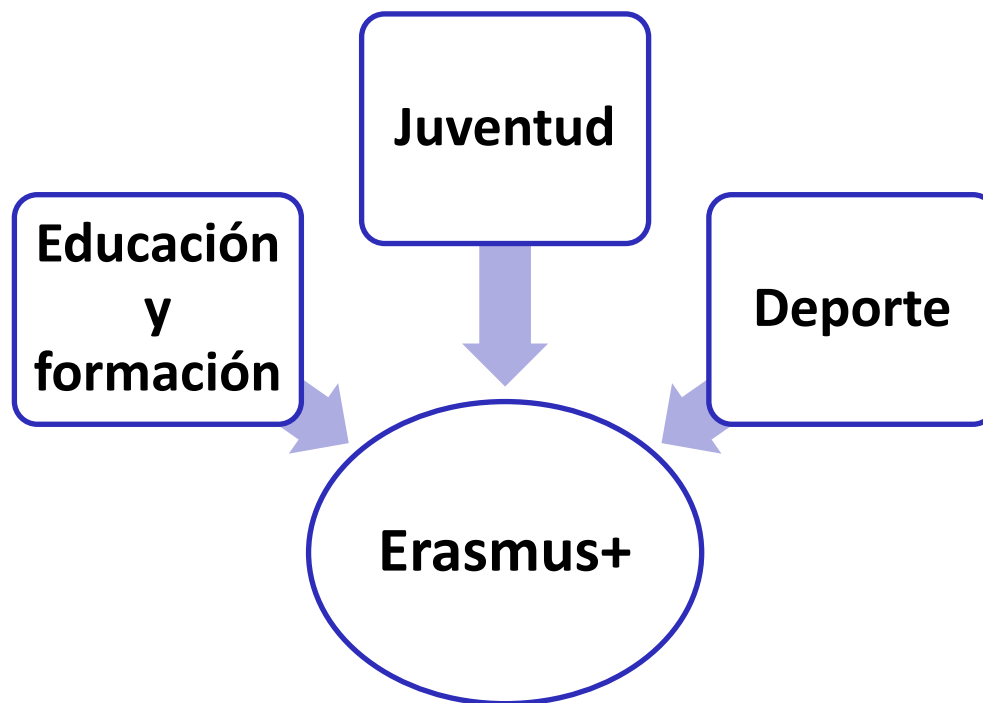
Marco teórico general

Una buena idea, un buen proyecto

Primeros pasos para presentar la solicitud: PIC



Erasmus+ es el Programa de la Unión Europea para la Educación y la Formación, la Juventud y el Deporte (2014-2020)



GESTIONAN

LA COMISIÓN EUROPEA

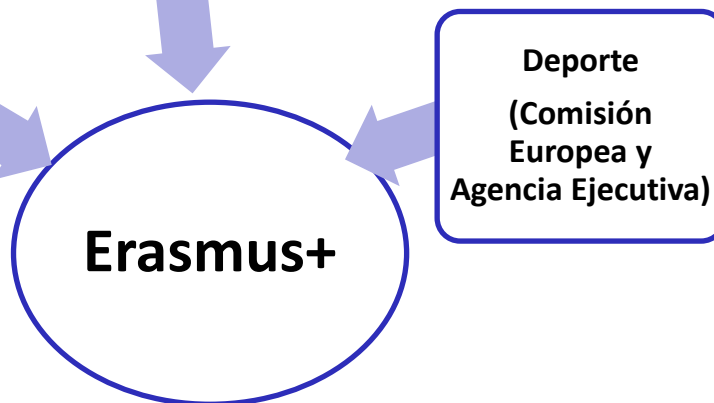
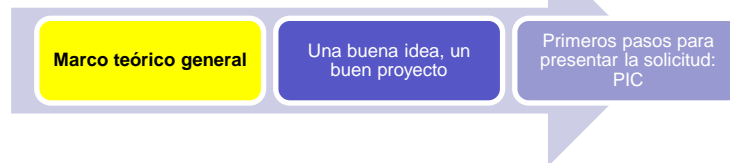


AGENCIAS NACIONALES





Nociones básicas:



GESTIONAN

LA COMISIÓN EUROPEA

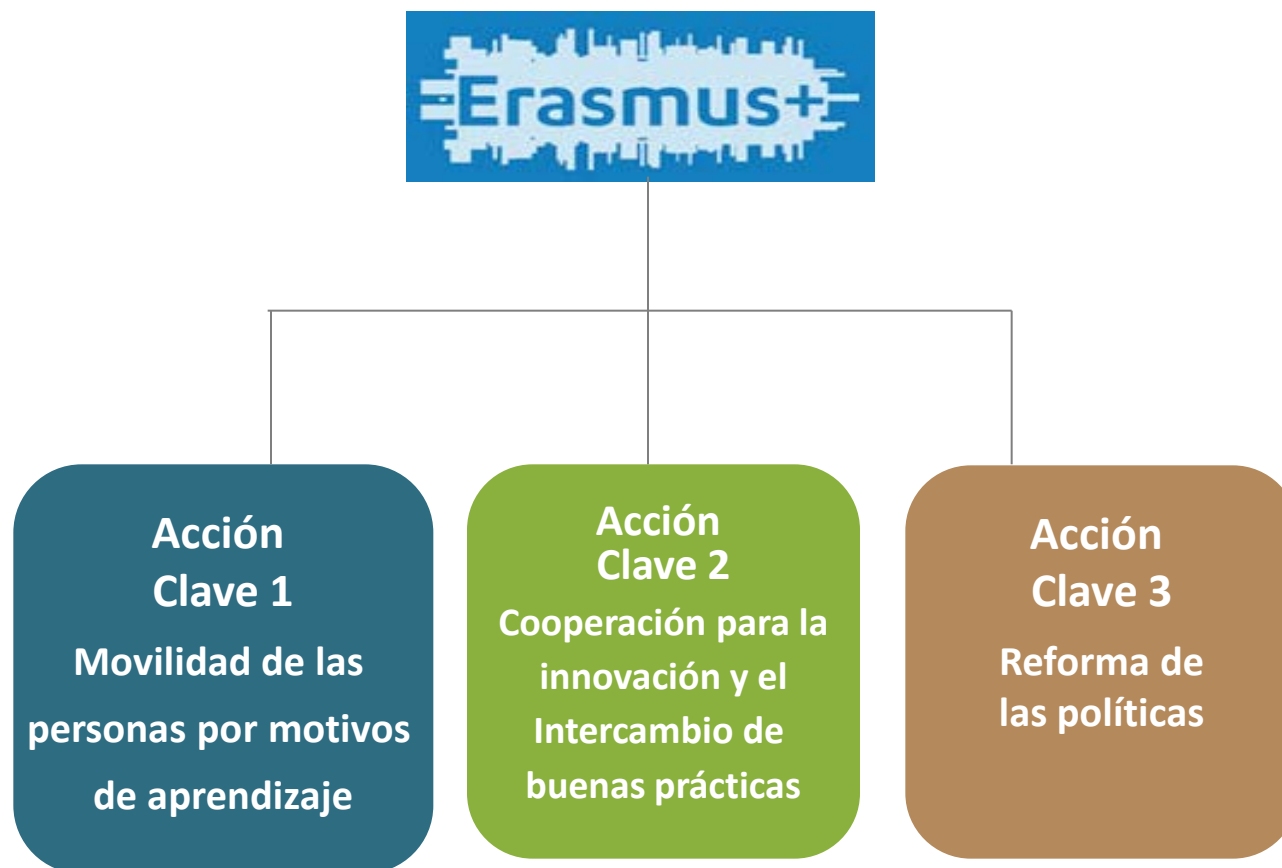
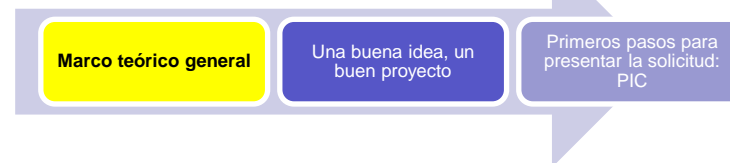


AGENCIAS NACIONALES



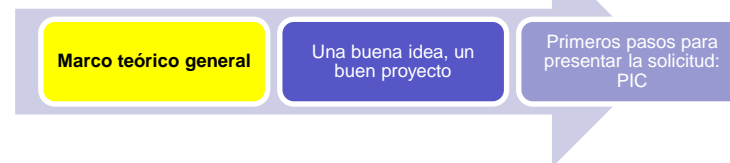


Nociones básicas:





Nociones básicas:

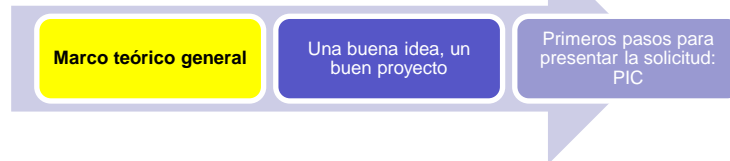


Educación y Formación




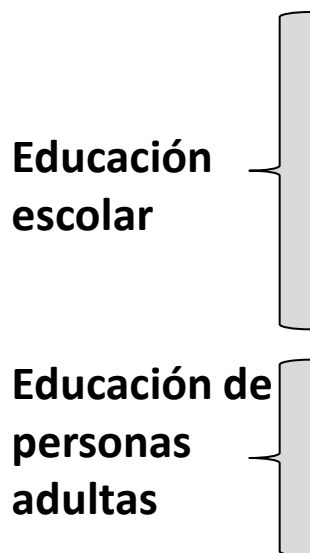


Nociones básicas:




**Acción
Clave 1**
Movilidad de las
personas por motivos
de aprendizaje

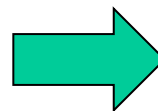
**Acción
Clave 2**
Cooperación para la
innovación y el
Intercambio de
buenas prácticas



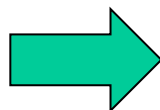
KA101: Educación Escolar




KA201: Asociaciones estratégicas-ámbito Educación Escolar



KA219: Asociaciones estratégicas sólo entre centros escolares



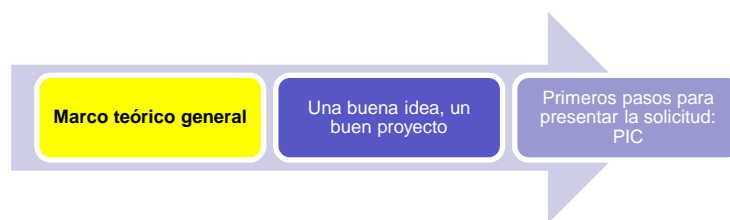
KA104: Educación de Personas Adultas



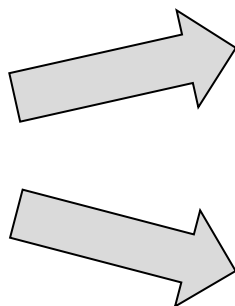
KA204: Asociaciones estratégicas-ámbito Educación de Personas Adultas



Nociones básicas:

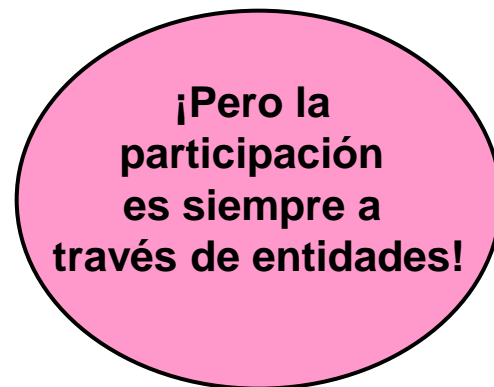


¿Quién puede participar en Erasmus+?



Personas

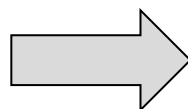
Entidades



****** Se definen condiciones específicas de participación en los diferentes tipos de acciones

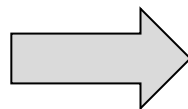


Nociones básicas:

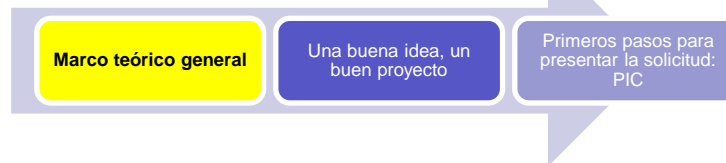


**Educación
escolar**

**¿Y quién puede
solicitar subvenciones
para proyectos
Erasmus+?**



**Educación
de personas
adultas**



KA101: Centros escolares inscritos en el Registro Estatal de Centros Docentes no Universitarios.

KA201: Cualquier entidad siempre y cuando el proyecto impacte en el ámbito de la Educación Escolar.

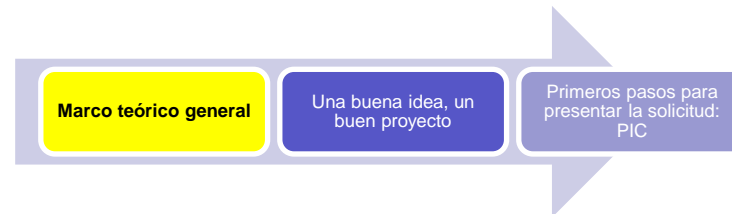
KA219: Centros escolares inscritos en el Registro Estatal de Centros Docentes no Universitarios .

KA104: Entidades activas en el ámbito de la Educación de Personas Adultas.

KA204: Cualquier entidad siempre y cuando el proyecto impacte en el ámbito de la Educación de Personas Adultas.




Nociones básicas:



Todas las entidades, participantes y solicitantes, deben tener un PIC

PIC



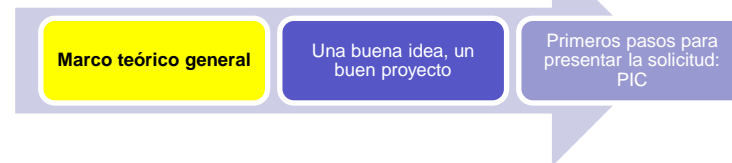
Participant Identification Code


(Código de identificación del Participante)

- ✓ Una entidad, un PIC.
- ✓ Validez permanente (no se renueva, ni se vuelve a solicitar!)



Nociones básicas:

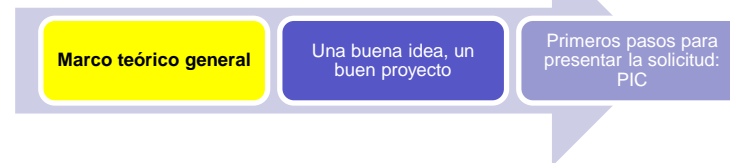



PIC  **Participant Identification Code** (Código de identificación del Participante)

- ✓ Requerimiento de la Comisión Europea.
- ✓ Es un identificador numérico compuesto por 9 dígitos.
- ✓ Identifica al solicitante y a los socios y permite su participación en diversos programas de la Unión Europea (Horizonte 2020, Europa Creativa, Europa con los Ciudadanos, Voluntariado Humanitario de la UE).
- ✓ Cada entidad debe tener UN SOLO PIC.
- ✓ El PIC se puede solicitar en cualquier momento antes de presentar la solicitud.




Nociones básicas:



PIC  **Participant Identification Code** (Código de identificación del Participante)

¿Cómo se obtiene el PIC?

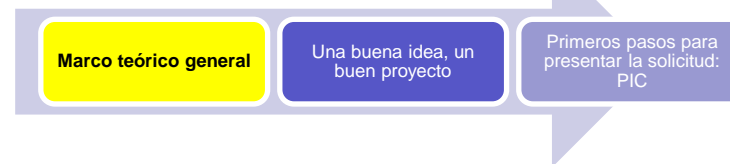



Registrando a la entidad en URF
(Unique Registration Facility-Servicio de Registro Único)





Nociones básicas:



PIC  **Participant Identification Code** (Código de identificación del Participante)



Para acceder a URF se necesita una cuenta en EU Login (Servicio de Autenticación de la Comisión Europea)

ORDEN DE LAS SIGLAS SEGÚN APARICIÓN

- **1º: EULogin -> European Commission's user authentication.**

<https://webgate.ec.europa.eu/cas/eim/external/register.cgi>

Aquí obtendremos las claves para acceder a todos los portales de la Comisión Europea necesarios para el desarrollo de los programas Erasmus+.

IMPORTANTE: Utilizar como usuario un correo electrónico institucional y conservar los datos para futuras acciones.

Material de consulta: Manual de uso del nuevo portal EU Login
http://sepie.es/doc/convocatoria/2017/EU_login.pdf



GOBIERNO DE ESPAÑA

MINISTERIO DE EDUCACIÓN, CULTURA Y DEPORTE



Erasmus+

[Help for external users](#)

First name

Last name

E-mail

Confirm e-mail

E-mail language
English (en)

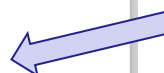
Enter the code

By checking this box, you acknowledge that you have read and understood the [privacy statement](#)

Create an account



Correo electrónico institucional



Crear cuenta



GOBIERNO
DE ESPAÑA

MINISTERIO
DE EDUCACIÓN, CULTURA
Y DEPORTE

sepie


SERVICIO ESPAÑOL PARA LA
INTERNACIONALIZACIÓN DE LA EDUCACIÓN




Erasmus+

La contraseña se crea tras recibir una confirmación de inscripción por correo electrónico



 **European Commission Authentication Service** <ecas-admin@ec.europa.eu> 15 dic. (hace 1 día) ☆ ↶ ▾
para mí ▾

 inglés ▾ > español ▾ Traducir mensaje Desactivar para: inglés x

Dear Carmen DIAZ,
You have been registered in EU Login.
Your email address is carmen.diaz.sepie@gmail.com.
To create your password, follow the link below:
[this link](#)


You have a maximum of 24 hr, starting from the time that this message was sent, to create your password, but you are encouraged to do so immediately if possible. After this time, you can make another request by following the same link: you will then need to re-enter your username and confirm your request.

If the above link does not work, you can copy the following address (make sure the complete address is copied!) and paste it into your browser's address bar:
<https://webgate.ec.europa.eu/cas/init/initialisePasswordLogin.cgi?wayf.domain=external&wayf.remember=checked&wayf.submit=Select&uid=ndazcme&resetCode=Z3XOSD0zs1qKAphiOitSQLhewzi1Cqlus8KQzLMVE5hfu>

Instead of replying to this message, if you have a problem, please follow the help or contact information on the site where you were trying to register.

Note that it may take up to 5 minutes after reception of this mail before the above-mentioned site will recognize your registration.

Sent to you by EU Login

 Haz clic aquí si quieres [Responder](#) o [Reenviar](#) el mensaje



GOBIERNO
DE ESPAÑA

MINISTERIO
DE EDUCACIÓN, CULTURA
Y DEPORTE

sepie

SERVICIO ESPAÑOL PARA LA
INTERNACIONALIZACIÓN DE LA EDUCACIÓN



Erasmus+

- 2º: URF-> Unique Registration Facility

<http://ec.europa.eu/education/participants/portal/desktop/en/home.html>

Portal del Participante

La institución deberá registrarse en URF para constar como institución válida para participar en programas Erasmus+. Una vez inscrita, obtendrá el número PIC (Participant Identification Code).



Education, Audiovisual, Culture, Citizenship and Volunteering

European Commission

Participant Portal

[European Commission](#) > [Education & Training](#) > [Participant Portal](#) > [Home](#)

[HOME](#) | [ORGANISATIONS](#) ▾ | [EXPERTS](#) ▾ | [SUPPORT](#) ▾

 [LOGIN](#)  [REGISTER](#)

Welcome to the Education, Audio-visual, Culture, Citizenship and Volunteering Participant Portal

The Participant Portal is your entry point for the electronic administration of EU-funded projects under the programmes:

- Creative Europe
- Erasmus+
- Europe for Citizens
- EU Aid Volunteers
- Intra-Africa Academic Mobility Scheme.

If you plan to submit a project proposal under one of these programmes, or wish to participate as an independent expert, you are required to register your organisation or expert details here. For informal groups of young people, one member of the group should register, as a natural person, in the Organisation tab, on behalf of the group. In the Organisation tab you will be able to search for registered organisations.

Are you a new user?

Do you already have an ECAS account?



GOBIERNO
DE ESPAÑA

MINISTERIO
DE EDUCACIÓN, CULTURA
Y DEPORTE


sepie
SERVICIO ESPAÑOL PARA LA
INTERNACIONALIZACIÓN DE LA EDUCACIÓN



Erasmus+

- **ATENCIÓN:** Antes de generar un PIC para la institución, conviene comprobar que no tiene uno obtenido anteriormente.

Contact | Legal Notice | English

 Education, Audiovisual, Culture, Citizenship and Volunteering
Participant Portal

European Commission > Education & Training > Participant Portal > Organisation Search

HOME ORGANISATIONS PROJECTS EXPERTS SUPPORT CARMEN DIAZ

Register
My Organisations
Search

Find My Organisations Organisation

You may enter a (complete or partial) organisation name (e.g. "Oxford" or "University of Oxford") and optionally select a country. You cannot search by country only. Organisation names are in **English or in the national language**.

For more search options (PIC, City, Erasmus Code, etc.) use **Advanced Search**.

Name* Country

Advanced Search

SEARCH CLEAR

Búsqueda por nombre de la institución

© European Communities



European Commission

Education, Audiovisual, Culture, Citizenship and Volunteering Participant Portal

European Commission > Education & Training > Participant Portal > Home

HOME ORGANISATIONS PROJECTS EXPERTS SUPPORT

CARMEN DIAZ

- Register
- My Organisations
- Search

Welcome to the Education, Audio-visual, Culture, Citizenship and Volunteering Participant Portal

The Participant Portal is the entry point for the electronic administration of EU-funded projects under the programmes:

- Creative Europe
- Erasmus+
- Europe for Citizens
- EU Aid Volunteers
- Intra-Africa Academic Mobility Scheme.





If you plan to submit a project proposal under one of these programmes, or wish to participate as an independent expert, you are required to register your organisation or expert details here. For informal groups of young people, one member of the group should register, as a natural person, in the Organisation tab, on behalf of the group. In the Organisation tab you will be able to search for registered organisations.

Are you a new user?

Do you already have an ECAS account?

Identification

Please fill in some preliminary information about your organisation required to check if this organisation has already been registered, as well as to identify any existing PIC numbers of similar organisations that could potentially match your request.

Legal name *		<input type="text" value="Carmen Díaz"/>
Establishment/Registration country *		<input type="text" value="Spain (ES)"/>
Registration number		<input type="text" value="Registration number"/>
VAT number *		<input type="text" value="55555555CIF"/>
Website		<input type="checkbox"/> VAT number not applicable <input type="text" value="The format should be www.homepage.domain - for example, www.mycompany.com."/>

VAT: Value Added Tax
⇓
CIF: Código de Identificación Fiscal

Describe the legal status of your organisation by selecting the appropriate options

Legal status



- a natural person a legal person
- non-profit for profit
- private entity public body
- NGO

Registration data

Establishment/Registration country *



Spain (ES)

Registration number



Registration date dd-MM-yyyy

Registration date



Registration authority



ORGANISMO AUTONOMO

Legal form *



55555555CIF

VAT number *



VAT number not applicable

Business name



Spanish (es)

Official language *



Legal Address

Enter the official registered address

Region/county



Comunidad de Madrid

Street name and number



General Oraa, 55

P.O. Box



28002

Postal code *



MAdrid

City *



+34915506769

Main phone *



Expected format: +CCNNNNNNNNNNNNNNxBBBBB

Fax



Expected format: +CCNNNNNNNNNNNNNNxBBBBB

Secondary phone



Website



Código de centro


RCD (Registro Estatal de Centros Docentes no Universitarios)

Save Saved at: 10:19:28 15/12/2016

< Prev Next >

You have the so-called [Self-Registrant role](#) on the Participant Portal.

Contact person

Is Carmen DIAZ the contact person? 

Yes No

Title 

Position in the organisation

Department 

Professional e-mail 

carmen.diaz.sepíe@gmail.com

Gender *

Female Male

Last name *

DIAZ

First name *

Carmen

[Change personal information](#)


ATENCIÓN: no tiene por qué ser el representante legal ni la persona de contacto de la solicitud

Address


Use the existing 

Yes No

Country *

Spain (ES) 

Region/county

--Select one-- 

Street name and number

General Oraa, 55

P.O. box 

Postal code 

Expected format: NNNNN (28001)

City *

Madrid

Phones

Use the existing organisation's phone numbers? 

Yes No

Main phone *


+34915506769

Fax 

Expected format: +CCNNNNNNNNNNNNNNxBBBBB

Secondary phone 

Expected format: +CCNNNNNNNNNNNNNNxBBBBB

 Save Saved at: 10:21:44 15/12/2016

[Review the form](#) [< Prev](#) [Next >](#)



GOBIERNO DE ESPAÑA

MINISTERIO DE EDUCACIÓN, CULTURA Y DEPORTE

sepie

SERVICIO ESPAÑOL PARA LA INTERNACIONALIZACIÓN DE LA EDUCACIÓN



Erasmus+

Organisation data

Legal name and status

Registration data

Legal Address

Contact information

Contact person

Address

Phones

Print summary

Organisation

Edit

Legal name and status

Legal name	ⓘ	Carmen Díaz
Legal status	ⓘ	a legal person
	ⓘ	for profit
	ⓘ	private entity
	ⓘ	NOT a NGO

Registration data

Establishment/Registration country	ⓘ	Spain
Registration number	ⓘ	
Registration date	ⓘ	
Registration authority	ⓘ	
Legal form	ⓘ	ORGANISMO AUTONOMO
VAT number	ⓘ	55555555CIF
Business name	ⓘ	
Official language	ⓘ	Spanish

Legal Address

Region/county	ⓘ	Comunidad de Madrid
Street name and number	ⓘ	General Oraa, 55
P.O. Box	ⓘ	
Postal code	ⓘ	28002
City	ⓘ	MAdrid
Main phone	ⓘ	+34915506769
Fax	ⓘ	
Secondary phone	ⓘ	
Website	ⓘ	

Contact

Is Carmen DIAZ the contact person?	ⓘ	Yes
Title		

Edit

Para finalizar la inscripción

En caso de tener que hacer algún cambio, pulsar este botón

< Prev Submit



Education and training

Participant portal - Beneficiary registration

European Commission > Education And Training > Participant Portal > Beneficiary Register

Welcome

Identification

Organisation

Contact

Summary

Success



Registration completed

You have successfully registered your Legal Entity.
Your PIC number is:

915933947

What's next?

You will shortly receive an email confirming your registration.

Go to the Participant Portal, section 'My Organisations' to:



Provide programme specific information*

If you apply for H2020, it is essential to fill in this information as it is used in proposal evaluations, e.g. deciding eligibility and funding rates.



Provide SME information*

If you submit a proposal to an SME instrument call of H2020, you must carry out the SME self-assessment. For most other H2020 calls you only need to declare the fact that your organisation is SME.




Update your organisation data




Upload required documents and read/send messages to the European Commission

* Organisations applying for the Erasmus+, Creative Europe, Europe for Citizen or EU Aid Volunteer programmes only can ignore this part.

Para adjuntar la documentación necesaria

Continue to update 

 **Education and training**
Participant portal - Beneficiary registration

European Commission > Education And Training > Participant Portal > Beneficiary Register

Welcome **Carmen DIAZ**. You can edit the data of organisation **Carmen Diaz** PIC: 915933947

- Activity log
- Organisation
- LEAR
- Erasmus Charter
- SME
- Messages
- Documents**

[Submit changes](#)

Activity log

There are no recorded actions in the Beneficiary Register [HOW TO](#)

Organisation

Organisation data

Registration information

Legal name *	<input type="text" value="Carmen Díaz"/>		
Business name	<input type="text" value="Business name"/>		
<i>Describe the legal status of your organisation by selecting the appropriate options</i>			
Legal status	<input type="radio"/> a natural person <input checked="" type="radio"/> a legal person		
	<input type="radio"/> non-profit <input checked="" type="radio"/> for profit		
	<input checked="" type="radio"/> private entity <input type="radio"/> public body		
	<input type="checkbox"/> NGO		
Official language *	<input type="text" value="Spanish (es)"/>		
Establishment/Registration country *	<input type="text" value="Spain (ES)"/>		
Legal form *	<input type="text" value="ORGANISMO AUTONOMO"/>		
VAT number *	<input type="text" value="55555555CIF"/>		
	<input type="checkbox"/> VAT number not applicable		
Registration number	<input type="text" value="Registration number"/>		
Registration date	<input type="text" value="Registration date dd-MM-yyyy"/>		



GOBIERNO
DE ESPAÑA

MINISTERIO
DE EDUCACIÓN, CULTURA
Y DEPORTE

sepie

SERVICIO ESPAÑOL PARA LA
INTERNACIONALIZACIÓN DE LA EDUCACIÓN



Erasmus+

DOCUMENTACIÓN NECESARIA

- 1.- Ficha de Entidad Legal:

http://ec.europa.eu/budget/contracts_grants/info_contracts/legal_entities/legal_entities_en.cfm#fr

es

- [Declaración de privacidad para la validación de entidades legales y cuentas bancarias](#)
- ~~PERSONA FÍSICA~~
- [SOCIEDAD PRIVADA](#)
- [ORGANISMO DE DERECHO PÚBLICO](#)



DOCUMENTACIÓN NECESARIA

- 2.- Ficha de Identificación Financiera:

http://ec.europa.eu/budget/contracts_grants/info_contracts/financial_id/financial-id_en.cfm

Doing business with the EU Commission	<input type="checkbox"/> el ΕΝΤΥΠΟ ΟΙΚΟΝΟΜΙΚΩΝ ΣΤΟΙΧΕΙΩΝ
InforEuro	<input type="checkbox"/> en FINANCIAL IDENTIFICATION
Financial identification	<input checked="" type="checkbox"/> es IDENTIFICACIÓN FINANCIERA
Legal entities	<input type="checkbox"/> et FINANSTEBE VORM
	<input type="checkbox"/> fr SIGNALETIQUE FINANCIER
	<input type="checkbox"/> hr FINANCIJSKA IDENTIFIKACIJA

ATENCIÓN: Esta ficha debe ir firmada y sellada por el banco, o bien, debe ir acompañada de algún documento que vincule el nombre del centro con al número de cuenta que se indica en la ficha (factura, extracto bancario, etc...)



DOCUMENTACIÓN NECESARIA

- **4.- CIF del centro (Código de Identificación Fiscal):** En el caso de los centros de algunas comunidades autónomas en el que el CIF es común para todos ellos, habría que aportar un certificado del secretario del centro indicando esta particularidad.
- **5.-**
 - **PARA ENTIDADES PÚBLICAS: Registro Estatal de Centros Docentes no Universitarios:**
<https://www.educacion.gob.es/centros/selectaut.do>
 - Es necesario alojar en URF un pdf del documento que se puede obtener a través de la página web anterior, donde se consta el código de centro del proyecto.
 - **PARA ENTIDADES PRIVADAS:** Una copia de cualquier documento oficial que permita identificar el nombre de la entidad , el domicilio social y su número de registro.



MINISTERIO DE EDUCACIÓN, CULTURA Y DEPORTE



Erasmus+

- Activity log
- Organisation
- LEAR
- Erasmus Charter
- SME
- Messages
- Documents

Submit changes

SME Self-Declaration

If the SME Self-Assessment is not necessary in your case (e.g. for the Education, Audio-visual and Culture programmes), use the declaration below.

I declare my organisation as

SME Non SME

as from

Registration date dd-MM-yyyy



Messages

Read messages of your organisation and send messages to the EC ValidationServices.

You don't have any messages

New message

Documents

Read and upload documents of your organisation. Please ensure their quality. Maximum allowed document size is 6Mb. Updates take immediate effect after you have clicked on "Submit for processing"

[Find out more on how to submit a document.](#)

Buscar la documentación en el equipo

Add document

Select a file *

Examinar...

No se ha seleccionado ningún archivo.

Document type *

--Select one--

Description

Original language

Cancel

Submit for processing

Enviar la documentación necesaria

ÚLTIMAS SIGLAS ANTES DE LA PRESENTACIÓN DE LA SOLICITUD

- **SEG (School Education Gateway): ESCOLAR.** Plataforma para búsqueda de centros socios cara a una observación de buenas prácticas o actividad de docencia, así como proveedores de cursos (KA101), o bien para realizar proyectos de asociaciones estratégicas (KA201, KA219).
- **E-TWINNING: ESCOLAR.** Plataforma que ofrece a los equipos educativos de los centros escolares un espacio de comunicación y colaboración. Útil para la búsqueda de socios y de buenas prácticas.
- **EPALE (Electronic Platform for Adult Learning in Europe): ADULTOS.** Búsqueda de centros socios para una observación de buenas prácticas o actividad de docencia, así como proveedores de cursos (KA104), o bien para realizar proyectos de asociaciones estratégicas (KA204).



ÚLTIMAS SIGLAS ANTES DE LA PRESENTACIÓN DE LA SOLICITUD

- **FNMT (Fábrica Nacional de Moneda y Timbre): NOVEDAD CONVOCATORIA 2017** -> Las solicitudes deberán presentarse con firma digital para que puedan aceptarse y considerarse como elegibles.
- **MOBILITY TOOL+ (MT+)**: Herramienta on-line para la gestión del ciclo de vida de los proyectos de uso compartido entre las agencias nacionales y los beneficiarios.
- **PLATAFORMA DE DIFUSIÓN DE RESULTADOS DE ERASMUS+**: Base de datos de los proyectos financiados. Plataforma de presentación y difusión de productos y resultados.



GOBIERNO
DE ESPAÑA

MINISTERIO
DE EDUCACIÓN, CULTURA
Y DEPORTE

sepie

SERVICIO ESPAÑOL PARA LA
INTERNACIONALIZACIÓN DE LA EDUCACIÓN



Erasmus+

¡Gracias por su atención!

sepie

SERVICIO ESPAÑOL PARA LA
INTERNACIONALIZACIÓN DE LA EDUCACIÓN

 www.sepie.es

 www.erasmusplus.gob.es

 sepie@sepie.es

movilidad.escolar@sepie.es

asociaciones.escolar@sepie.es

 ErasmusPlusSEPIE

 @sepiegob

#ErasmusPlusES

#Eplus16