

La estrategia de difusión y aprovechamiento de resultados en Erasmus+: la Plataforma de Resultados



Madrid, 22 de junio de 2016

Contenidos

- I. La estrategia de difusión y aprovechamiento de resultados en Erasmus+.
- II. La Plataforma de Resultados (EPRP):
 - a) Procedimiento de uso.
 - b) Cómo crear y editar resultados.
 - c) Buenas prácticas.
- III. La visibilidad del programa Erasmus+ por parte del beneficiario.

1

**La estrategia de difusión y
aprovechamiento de
resultados en Erasmus+**

- Erasmus+ diseñado para tener un mayor impacto y valor añadido que programas anteriores.
- Mayor énfasis en actividades de difusión y aprovechamiento de resultados = aportar evidencia de los resultados e impacto de actividades y sinergias con políticas europeas (ET2020...).
- Garantizar la difusión y amplia utilización de los resultados de aprendizaje.
- Resultados del proyecto pueden inspirar y servir de ejemplo.

Difusión (Dissemination)

- Proceso estructurado y planificado para **informar** de los resultados obtenidos o producidos en un proyecto.

Aprovechamiento (Exploitation)

- Proceso estructurado y planificado para que otros **transfieran** y adopten los resultados exitosos de un proyecto o actividades a otros contextos.



RESULTADOS

(productos de la actividad o proyecto europeo financiado)

TANGIBLES

- Informes o estudios de investigación;
- Folletos / Catálogos;
- Publicaciones; Tutoriales;
- Páginas web;
- Herramientas de aprendizaje electrónico;
- Materiales de formación;
- Enfoques / modelos metodológicos nuevos;
- ...

INTANGIBLES

- Intercambio de ideas y buenas prácticas;
- Conocimiento o experiencia adquirida;
- Mejora de competencias;
- Mayor sensibilización cultural;
- Mejores conocimientos lingüísticos;
- Evaluación, reconocimiento o certificación de aprendizaje no-formal e informal;
- ...

RESULTADOS

(productos de la actividad o proyecto europeo financiado)

TANGIBLES

- Informes o estudios de investigación;
- Folletos / Catálogos;
- Publicaciones; Tutorías;
- Páginas web;
- Herramientas de aprendizaje electrónico;
- Materiales de formación;
- Enfoques / modelos metodológicos nuevos;
- ...

INTANGIBLES

- Intercambio de ideas y buenas prácticas;
- Conocimiento o experiencia adquirida;
- Mejora de competencias;
- Mayor sensibilización cultural;
- Mejores conocimientos lingüísticos;
- Evaluación, reconocimiento o certificación de aprendizaje no-formal e informal;
- ...

**DOCUMENTAR
RESULTADOS**



GOBIERNO
DE ESPAÑA

MINISTERIO
DE EDUCACIÓN, CULTURA
Y DEPORTE

sepie

SERVICIO ESPAÑOL PARA LA
INTERNACIONALIZACIÓN DE LA EDUCACIÓN



Erasmus+

ACTIVIDADES DE DIFUSIÓN



Objetivos del
proyecto

Ciclo de vida del proyecto

Sostenibilidad



PLAN DE DIFUSIÓN

(**detallado y
exhaustivo**)

- **Objetivos**
- **Herramientas**
- **Calendario**
- **Grupos
destinatarios**
- **Resultados**



- Revisar los planes de difusión para adaptar correctamente el tipo e intensidad de actividades de comunicación (difusión y aprovechamiento de resultados) a las necesidades particulares y a los objetivos del proyecto.
- Estrategias y métodos adecuados para conectar con los públicos destinatarios y compartir lo aprendido.
- Notificar los resultados de aprendizaje alcanzados.
- Difusión efectiva = rendimiento de la inversión de la UE.

- Para dar visibilidad a los proyectos, los centros educativos beneficiarios / organismos / instituciones han de utilizar diferentes **herramientas y formatos**



EVALUACIÓN DEL ÉXITO



Hechos y cifras relativos a la web

Cobertura en los medios de comunicación

Nº encuentros con interesados y agentes educativos;

Visibilidad en las redes sociales y capacidad de atracción de la página web del proyecto

Participación en actos públicos

Impacto en las medidas políticas en los distintos niveles

Producción y circulación de productos

...

**Impacto y
difusión
KA102
(formulario de
solicitud)**

30%
(15 puntos mínimo)

La calidad de las medidas de evaluación de los resultados del proyecto.

El impacto potencial del proyecto:

- En los participantes y las organizaciones participantes durante la vida del proyecto y después de éste.
- Fuera de las organizaciones e individuos que participan directamente en el proyecto, a escala local, regional, nacional o europea.

La idoneidad y la calidad de las medidas dirigidas a la divulgación de los resultados del proyecto dentro y fuera de las organizaciones participantes.

2

La Plataforma de Resultados de los proyectos Erasmus+

- **La Plataforma de Resultados (EPRP):** principal herramienta de la **Estrategia de difusión** y de **transparencia** del programa Erasmus+.
- Base de datos de **proyectos**, expositor de buenas prácticas e historias de éxito.
- Esta Plataforma ofrece resultados, productos intelectuales, etc., de todos los proyectos financiados dentro de Erasmus+ y selección de proyectos estrella de programas anteriores.





Changing lives, opening minds

**ERASMUS+
PROJECT RESULTS
PLATFORM**

 Erasmus+

**Be visible. Share results.
Inspire and get inspired...
Use the Erasmus+ Project Results Platform!**

ec.europa.eu/programmes/erasmus-plus/projects/

- **Mejorar la visibilidad** de los proyectos.
- **Compartir los resultados** de los proyectos con otras personas interesadas en los mismos temas.
- Encontrar **inspiración: buenas prácticas e historias de éxito.**
- Encontrar **socios** para futuros proyectos.



MINISTERIO
DE EDUCACIÓN, CULTURA
Y DEPORTE



- Disponible en inglés, pero los resultados pueden estar en diferentes idiomas.
- Opciones de búsqueda de proyectos: simple y avanzada.

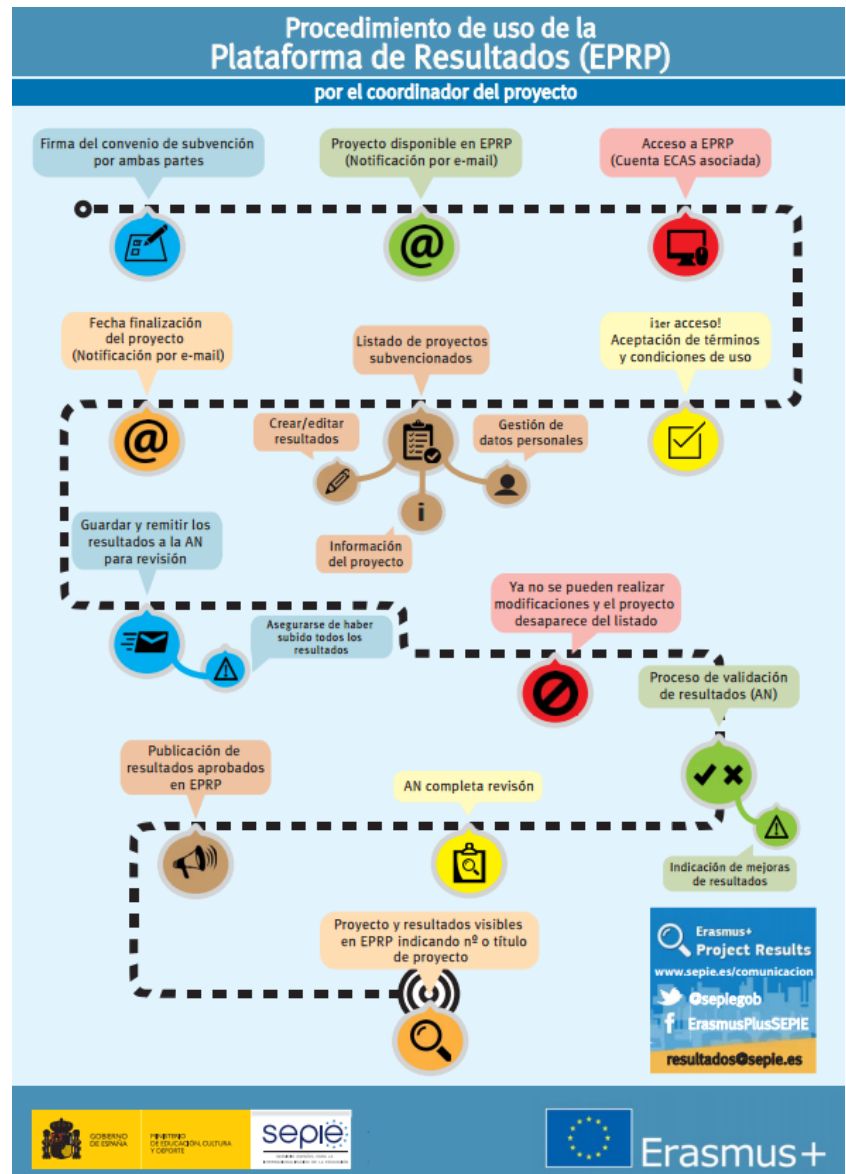
The screenshot displays the Erasmus+ website interface. At the top right, there are links for "Legal notice", "Cookies", "Contact", "Search", and a language dropdown menu set to "English (en)". The main header features the European Commission logo and the text "ERASMUS+ EU programme for education, training, youth and sport". Below this is a breadcrumb trail: "European Commission > Programmes > Erasmus+ > Projects". A navigation bar includes a home icon, "Help", "Contact Us", "Legal Issues", and "Login". The central area is dominated by a large image of diverse people jumping joyfully. Overlaid on this image is a search bar with the text "Search by keyword" and a "Search" button. Below the search bar, there are radio buttons for "Projects" (selected), "Results", "Good practices", and "Success stories". A "Show advanced criteria" dropdown menu is also visible. At the bottom, the heading "Erasmus+ Project Results" is followed by a welcome message: "Welcome to the Erasmus+ platform for dissemination and exploitation of project results. Here you can find project information and results of all projects supported by the European Commission under the integrated Erasmus+ Programme for Education, Training, Youth and Sport."

- Videotutoriales.
- Todos los proyectos subvencionados tienen un espacio público en la Plataforma. (***Project card***": información del proyecto, datos coordinador y socios, resultados)



El uso de la Plataforma de Resultados **no es un requisito obligatorio para KA1**, es opcional, pero recomendable.

- Los coordinadores pueden añadir el logotipo y URL o página web del proyecto, además de los resultados del mismo. (¿Calidad del resumen: KA102?)
- Los resultados se pueden crear y modificar durante el ciclo de vida del proyecto.
- Únicamente cuando el proyecto ha finalizado, los coordinadores pueden remitir (a través de la propia Plataforma) los resultados a la AN para revisión y validación.





GOBIERNO
DE ESPAÑA

MINISTERIO
DE EDUCACIÓN, CULTURA
Y DEPORTE

sepie

SERVICIO ESPAÑOL PARA LA
INTERNACIONALIZACIÓN DE LA EDUCACIÓN



Erasmus+

Notificación
proyecto
disponible en
EPRP



Ref. Project: 2016-0-AT02-KA105-09000157 - Notification of project publication

Dear Johannes **Roetzheim**,

We kindly inform you that for ensuring transparency and visibility of EU funding, your project "Volunteering in Carinthia" is now online on the [Erasmus+ Project Results Platform](#).

A description of your project, where applicable, has been published online at the following address: [Project Card](#)

If you wish to further enrich your project space/webpage with additional information (website, logo, project results) you can start uploading them in the [Beneficiary's dashboard](#), to which you can connect using your ECAS account. You can also manage the contact details of your organization and of your partners - which are currently hidden by default. Displaying the contact details will add visibility to your project, your organization and your partners, helping other interested entities to contact you for future projects.

Please ensure that your ECAS account is associated to casvalencia@f3-01.beneficiari@f3mail.com e-mail address.

If you do not have an ECAS account associated to the above mentioned e-mail address, please create one following the instructions available on the [ECAS page](#).

Please keep in mind that if you wish to submit your results for review and publication, you will be able to do so only when the end date of your project has been reached. In the meantime, you can upload and modify your results, but they will become publicly available only after the validation of your final report.

Regards,

The Erasmus+ Project Results Platform

Privacy: Your data is processed in accordance with Regulation (EC) No 45/2001 of the European Parliament and of the Council of 18 December 2000 on the protection of individuals with regard to the processing of personal data by the Community institutions and bodies and on the free movement of such data. In line with our privacy statement, your contact data may be published for a maximum of ten years after the end of the programme.



GOBIERNO
DE ESPAÑA

MINISTERIO
DE EDUCACIÓN, CULTURA
Y DEPORTE

sepie

SERVICIO ESPAÑOL PARA LA
INTERNACIONALIZACIÓN DE LA EDUCACIÓN



Erasmus+

Notificación fecha fin de proyecto



Erasmus+

Ref. Project: 2016-0-AT02-KA105-09000157 - Submission of projects results for publication

Dear Johannes ~~Woesenagel~~,

Your project "Volunteering in Carinthia", has reached the end date on 31 May 2015. Now you can submit your results, if any, for validation and publication on the [Erasmus+ Project Results Platform](#).

A description of your project is published online at the following address: [Project Card](#)

If you wish to further enrich your project page/webpage with additional information (videos, logo, project results) you can upload them in the [Beneficiary's dashboard](#), to which you can connect using your ECAS account and then submit for review.

Please note that once you click on the "Save & Submit" button, you will no longer be able to make any further changes to your project card and your project will disappear from your Dashboard. Therefore, before you click on the "Save & Submit" button, please ensure that your results are ready to be published and that you have uploaded all the results you would like to submit.

Please be aware that if you do not click on the "Save & Submit" button, your results will not be sent for validation by an officer and will remain unpublished.

Please ensure that your ECAS account is associated to acavalon@onlus.fi.01.beneficiari@onlus.com e-mail address.

If you do not have an ECAS account associated to the above mentioned e-mail address, please create one following the instructions available on the [ECAS page](#).

Regards,

The Erasmus+ Project Results Platform

Privacy: Your data is processed in accordance with Regulation (EC) No 45/2001 of the European Parliament and of the Council of 18 December 2000 on the protection of individuals with regard to the processing of personal data by the Community institutions and bodies and on the free movement of such data. In line with our privacy statement, your contact data may be published for a maximum of ten years after the end of the programme.



GOBIERNO DE ESPAÑA

MINISTERIO DE EDUCACIÓN, CULTURA Y DEPORTE

sepie

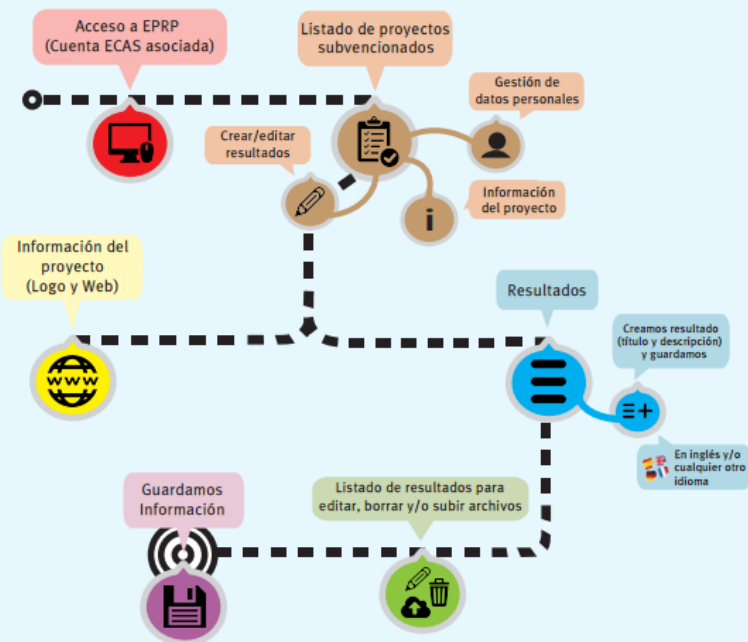
SERVICIO ESPAÑOL PARA LA INTERNACIONALIZACIÓN DE LA EDUCACIÓN



Erasmus+

Cómo crear y editar resultados en la Plataforma de Resultados (EPRP)

por el coordinador del proyecto



Erasmus+
Project Results
www.sepie.es/comunicacion
@sepiegob
ErasmusPlusSEPIE
resultados@sepie.es



GOBIERNO DE ESPAÑA
MINISTERIO DE EDUCACIÓN, CULTURA Y DEPORTE

sepie



Erasmus+



Legal notice | Cookies | Contact | Search | English (en)

ERASMUS+
EU programme for education, training, youth and sport

European Commission > Programmes > Erasmus+ > Projects

Home | Help | Contact Us | Legal Issues | Projects Overview | **Login**

Search by keyword Search

Projects Results Good practice examples Success stories

Show advanced criteria

Erasmus+ Project Results

Welcome to the Erasmus+ platform for dissemination and exploitation of project results. Here you can find project information and results of all projects supported by the European Commission under the integrated Erasmus+ Programme for Education, Training, Youth and Sport.

Contact | Privacy Statement | English (en)

EUROPEAN COMMISSION AUTHENTICATION SERVICE (ECAS)

IntraComm > Authentication Service > Login

Authenticates your Identity on European Commission websites

education_culture requires you to authenticate

Username or e-mail address
f63b025

Password

Remember my username
 Warn me each time an application asks for my identity
 View my ECAS account details after logging me in

LOGIN!

Lost your password? | Help

External

Is the selected domain correct?
CHANGE IT

Last update: 16/02/2015 (4.1.0-hum) | 12 ms | Contact | Privacy Statement | Top

ZONA DE BENEFICIARIOS



Erasmus+ Beneficiary's Dashboard

Editar

Project List

Identifer	Title	Status	Key Action	Action Type	
2014-1-ES01-KA201	EL VIAJE COMO ELEMENTO DE COHESIÓN EUROPEA	Open for uploading result	Cooperation for innovation and the exchange of good practices	Strategic Partnerships for school education	
2015-1-ES01-KA102	Emprender desde la Alta Pastelería Europea. Transferencia de Buenas Prácticas Formativas	Open for uploading result	Learning Mobility of Individuals	VET learner and staff mobility	
2015-1-ES01-KA219	Prevention of School Failure related to bad habits and addictions: Good Educacional Practices Exchange	Open for uploading result	Cooperation for innovation and the exchange of good practices	Strategic Partnerships for Schools Only	
2014-1-ES01-KA103	Higher education student and staff mobility project	Available for submission after all results uploaded	Learning Mobility of Individuals	Higher education student and staff mobility	
2015-1-ES01-KA103	Higher education student and staff mobility project	Open for uploading result	Learning Mobility of Individuals	Higher education student and staff mobility within programme countries	
2014-1-ES01-KA102	Emprender desde la Pastelería, Panadería y Confitería Europea	Available for submission after all results uploaded	Learning Mobility of Individuals	VET learner and staff mobility	

< prev 1 next > for 6 project(s)

Site Links

- [Erasmus+ Dissemination Platform](#)
- [Frequently Asked Questions](#)
- [Helpdesk Information](#)
- [Relevant results for Erasmus+ projects](#)

Visualizar información del proyecto

Desplegar datos de contacto



Beneficiary Project Details

Project Information

Project Details

Results

Project Number: *

2015-1-ES01-KA103-014260

Title:

Higher education student and staff mobility project

End date:

30/9/2016


DD/MM/YYYY

Submission date:

DD/MM/YYYY HH:MM (24 Hour)

Website:

Enter website url



[Upload logo](#)



Beneficiary Project Details

Project Information

Project Details **Results**

List of project results

Title	Description	Attachment	Officer Decision	Actions
Project website	This is the project website where you can find more information about the mobility project of our university.		Not Reviewed	

Add Result

Update result

Title: *
Maximum characters size: 256

Description: *
Maximum characters size: 1000

Save **Cancel**



GOBIERNO DE ESPAÑA

MINISTERIO DE EDUCACIÓN, CULTURA Y DEPORTE



Erasmus+

Legal notice | Cookies | Contact | Search English (en) ▾



ERASMUS+

EU programme for education, training, youth and sport

European Commission > Programmes > Erasmus+ > Projects

[Home](#)
[Help](#)
[Contact Us](#)
[Legal Issues](#)
[Projects Overview](#)
[Login](#)



KA101 Search

Projects
 Results
 Good practice examples
 Success stories
 Order By Most recently updated ▾
Show advanced criteria ▾

Showing 1 to 10 of 853 entries

Project Title	Description	Topics	Start Year	Countries
 Learning from others: Different ways of improving our learning and teaching processes.	Our school, CC Sant Salvador, decided two years ago to start the adventure of trying to be part of an exchange project with other European schools. After registering on www.etwinning.net, we finall...		2014	 
 Educación en el SXXI	After analyzing the needs of the center, it became clear that the center was to improve on two key points. Language training by teachers and a change in methodology in the		2014	   



Legal notice | Cookies | Contact | Search | English (en) ▼



ERASMUS+
EU programme for education, training, youth and sport

European Commission > Programmes > Erasmus+ > Projects

Home | Help | Contact Us | Legal Issues | Projects Overview | Login

Project Details | Coordinating Organisation | Partner Organisation(s) | Results

★ Good practice example

Programme: Erasmus+

Identifier: 2014-1-ES01-KA101-001611

Title: Learning from others: Different ways of improving our learning and teaching processes.

Summary

Our school, CC Sant Salvador, decided two years ago to start the adventure of trying to be part of an exchange project with other European schools. After registering on www.etwinning.net, we finally were able to make up a team of work made of six different European schools. Almost two years later our project "Ways to a Greener and Healthier Europe" is about to come to an end, and the experience couldn't have been more positive. Thanks to the good tune and the good vibrations that we have found in the project, our school and the Danish school Usserod Skole, have decided to keep on working together. Apart from the previously mentioned good tune between us, it should be highlighted that both schools are showing a strong will of working together, have always been able to easily solve the normal problems which arise when you work in group and the fact that we share a common intention: the motivation of broaden our horizons in Europe. It must also be pointed out that Usserod Skole has an extensive experience concerning international projects: they have an international profile and have participated in several Comenius exchange projects. For all these reasons and for sharing cultural and linguistic traits, we have decided to keep on working together and have a closer and more detailed insight of how our schools work in different subjects, the artistic and linguistic ones. To be able to do it, in both Denmark and Mallorca, we are going to actively take part in the planning, teaching and the final evaluation of these lessons and activities. With "Job Shadowing", we intend to share, learn and adopt new ideas and work methodologies from which we can benefit.



Selección de buenas prácticas:



Selección anual a nivel nacional y europeo de buenas prácticas. (**criterios cualitativos y cuantitativos**) >> **Estudios de impacto en KA1.**



Importancia de la conexión con prioridades europeas en Erasmus+.



Acto de entrega de reconocimientos.

Maximizar el impacto de Erasmus+

Criterios cualitativos para la selección de buenas prácticas:

Impacto

Comunicación

Innovación

Sostenibilidad

Transferibilidad

3

**La visibilidad del programa
Erasmus+ por parte
del beneficiario**

Los beneficiarios tienen la obligación de reconocer públicamente el apoyo de la Unión Europea.

El siguiente logotipo debe figurar en todos los materiales promocionales y de comunicación de las entidades beneficiarias de Erasmus+:



Cofinanciado por el
programa Erasmus+
de la Unión Europea

Versiones del logotipo

- Con un fondo en blanco o color claro (preferentemente el logo con texto en azul):



Cofinanciado por el programa Erasmus+ de la Unión Europea



Cofinanciado por el programa Erasmus+ de la Unión Europea

- Con un fondo oscuro:



Cofinanciado por el programa Erasmus+ de la Unión Europea



Cofinanciado por el programa Erasmus+ de la Unión Europea



- Cuando se utilice el logotipo, su colocación no deberá dar la impresión de que la institución/organización beneficiaria forma parte de la Unión Europea. Por lo que se ha de colocar el logotipo o emblema aparte del logotipo de la institución/organización beneficiaria.



Cofinanciado por el programa Erasmus+ de la Unión Europea





Cofinanciado por el programa Erasmus+ de la Unión Europea



- Texto que debe incluirse en las publicaciones y estudios:

En publicaciones y estudios elaborados con financiación del programa Erasmus+ de la Unión Europea, los beneficiarios deberán utilizar el siguiente texto según convenga:

 "El apoyo de la Comisión Europea para la elaboración de esta publicación no implica la aceptación de sus contenidos, que es responsabilidad exclusiva de los autores. Por tanto, la Comisión no es responsable del uso que pueda hacerse de la información aquí difundida."

 "The European Commission support for the production of this publication does not constitute an endorsement of the contents which reflects the views only of the authors, and the Commission cannot be held responsible for any use which may be made of the information contained therein."



Guidelines on the application of the
European Commission's visual identity on studies
and publications produced by external organisations



Buscar



Inicio / Comunicación / Imagen en Proyectos


Imagen en Proyectos

Erasmus+ 2014-2020

Los beneficiarios han de siempre usar del emblema de la Unión Europea (bandera de la UE) con el nombre completo de la Unión Europea, sin abreviaturas, en todos los materiales promocionales y de comunicación. La opción preferida para comunicar la financiación de la UE a través del programa Erasmus+ es escribir el texto del emblema de la UE al siguiente texto: "Cofinanciado por el programa Erasmus+ de la Unión Europea". El nombre de Erasmus+ no se traduce.

Logotipo:

Cofinanciado por el programa Erasmus+ de la Unión Europea



- Formato: PNG
- Formato para fondos coloridos: PNG (Logo CE en color y borde blanco, letras blancas)
- Formato Monocromo: PNG (Blanco)
- Formato Monocromo: PNG (Negro)
- Formato: PNG
- Formato para fondos coloridos: PNG (Logo CE en color y borde blanco, letras blancas)
- Formato Monocromo: PNG (Blanco)
- Formato Monocromo: PNG (Negro)

Secciones

- Agenda
- Jornadas
- Plataforma de Resultados de los proyectos Erasmus+
- Imagen institucional
- Redes sociales
- Novedades
- Publicaciones
- Notas de prensa
- Sede Electrónica
- Enlaces de interés
- Contacto



MINISTERIO DE EDUCACIÓN, CULTURA Y DEPORTE



Erasmus+

Changing lives, opening minds

ERASMUS+ PROJECT RESULTS PLATFORM



Erasmus+

Be visible. Share results. Inspire and get inspired... Use the Erasmus+ Project Results Platform!

ec.europa.eu/programmes/erasmus-plus/projects/

STRATEGIC PARTNERSHIPS
Funding for education, training and youth projects



Erasmus+

Changing lives, opening minds

Cambiando vidas, abriendo mentes

Erasmus+
Guía informativa de las oportunidades que ofrece la Unión Europea en los ámbitos de la educación, la formación, la juventud y el deporte



Erasmus+



Guía práctica para responsables de centros educativos



Erasmus+

Gracias por su atención

**Servicio Español para la Internacionalización
de la Educación (SEPIE)**

www.sepie.es / www.erasmusplus.gob.es

comunicacion@sepie.es

resultados@sepie.es

#SEPIEKA102



[@sepiegob](https://twitter.com/sepiegob)



[ErasmusPlusSEPIE](https://www.facebook.com/ErasmusPlusSEPIE)