



GOBIERNO
DE ESPAÑA

MINISTERIO
DE EDUCACIÓN, CULTURA
Y DEPORTE

sepie

SERVICIO ESPAÑOL PARA LA
INTERNACIONALIZACIÓN DE LA EDUCACIÓN



Erasmus+

Resultados, logros e impacto del Programa Erasmus+ y del Programa de Aprendizaje Permanente (PAP) en España

Tui, 9 de marzo de 2016



Pablo Martín González

Director

Contenidos

- 1. 2007-2013: Siete años del Programa de Aprendizaje Permanente en España.**
- 2. 2014-2015: Resultados de Erasmus+ en España.**
- 3. 2012-2015: Transición del PAP a Erasmus+ en España.**
- 4. 2016: Primeros datos de la convocatoria.**



GOBIERNO
DE ESPAÑA

MINISTERIO
DE EDUCACIÓN, CULTURA
Y DEPORTE



Erasmus+

El Servicio Español para la Internacionalización de la Educación (SEPIE) es la **Agencia Nacional** para el **programa Erasmus+** en las áreas de Educación y Formación (2014-2020).

Junto a estas funciones, el SEPIE gestiona **otros programas nacionales e internacionales**.



SERVICIO ESPAÑOL PARA LA
INTERNACIONALIZACIÓN DE LA EDUCACIÓN



1

2007-2013: Siete años del *Programa de Aprendizaje Permanente en España**

**Programa de Aprendizagem ao Longo da Vida*

GOBIERNO
DE ESPAÑAMINISTERIO
DE EDUCACIÓN, CULTURA
Y DEPORTE

Erasmus+

El **Programa de Aprendizaje Permanente** ha tenido como objetivos principales:

- ✓ Contribuir al desarrollo de la **Unión Europea como sociedad del conocimiento avanzado**, con un desarrollo económico sostenible, más y mejores trabajos y una mayor cohesión social.
- ✓ Favorecer el **intercambio**, la **cooperación** y la **movilidad** entre centros y sistemas educativos y de formación dentro de los países europeos.

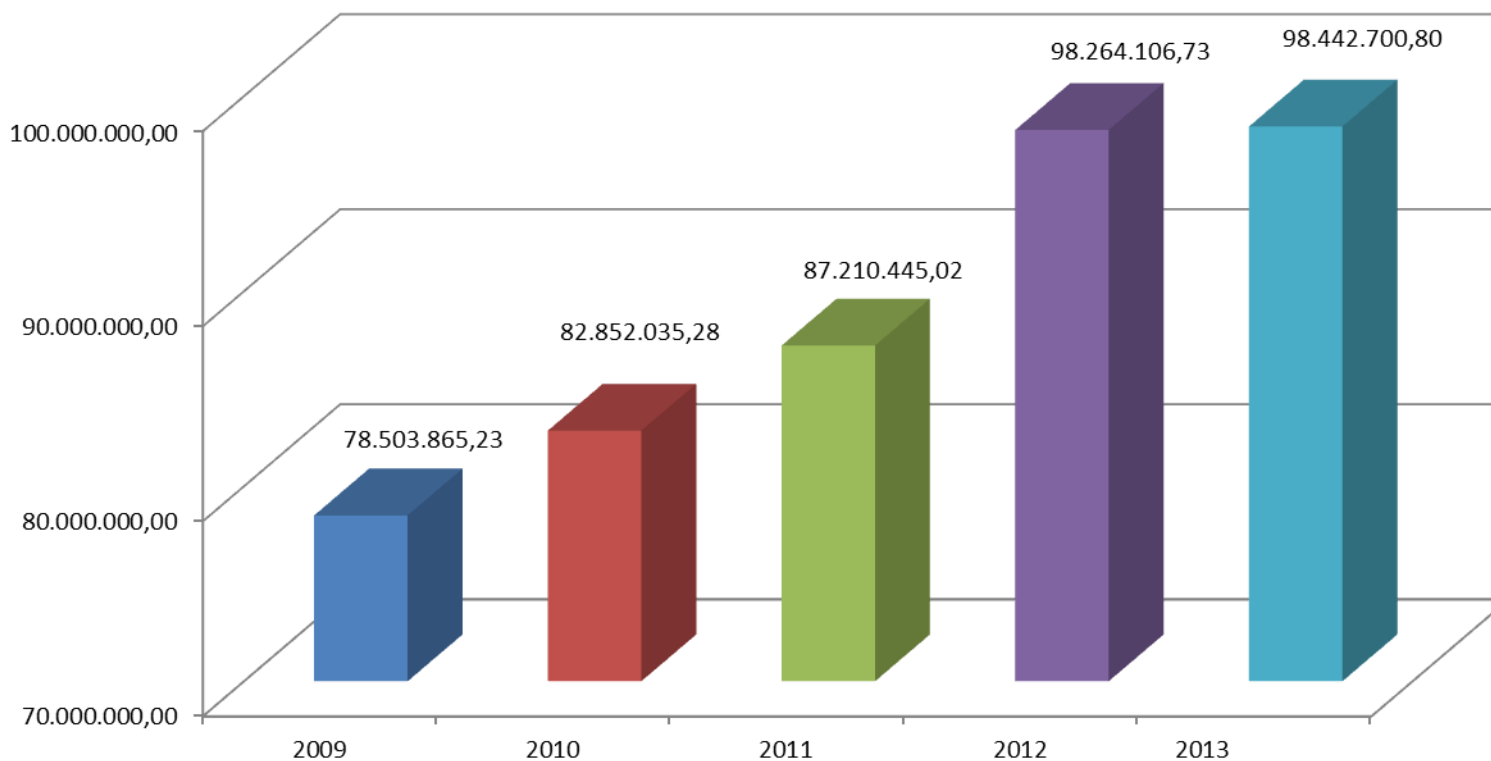


Estructura del Programa de Aprendizaje Permanente (PAP):



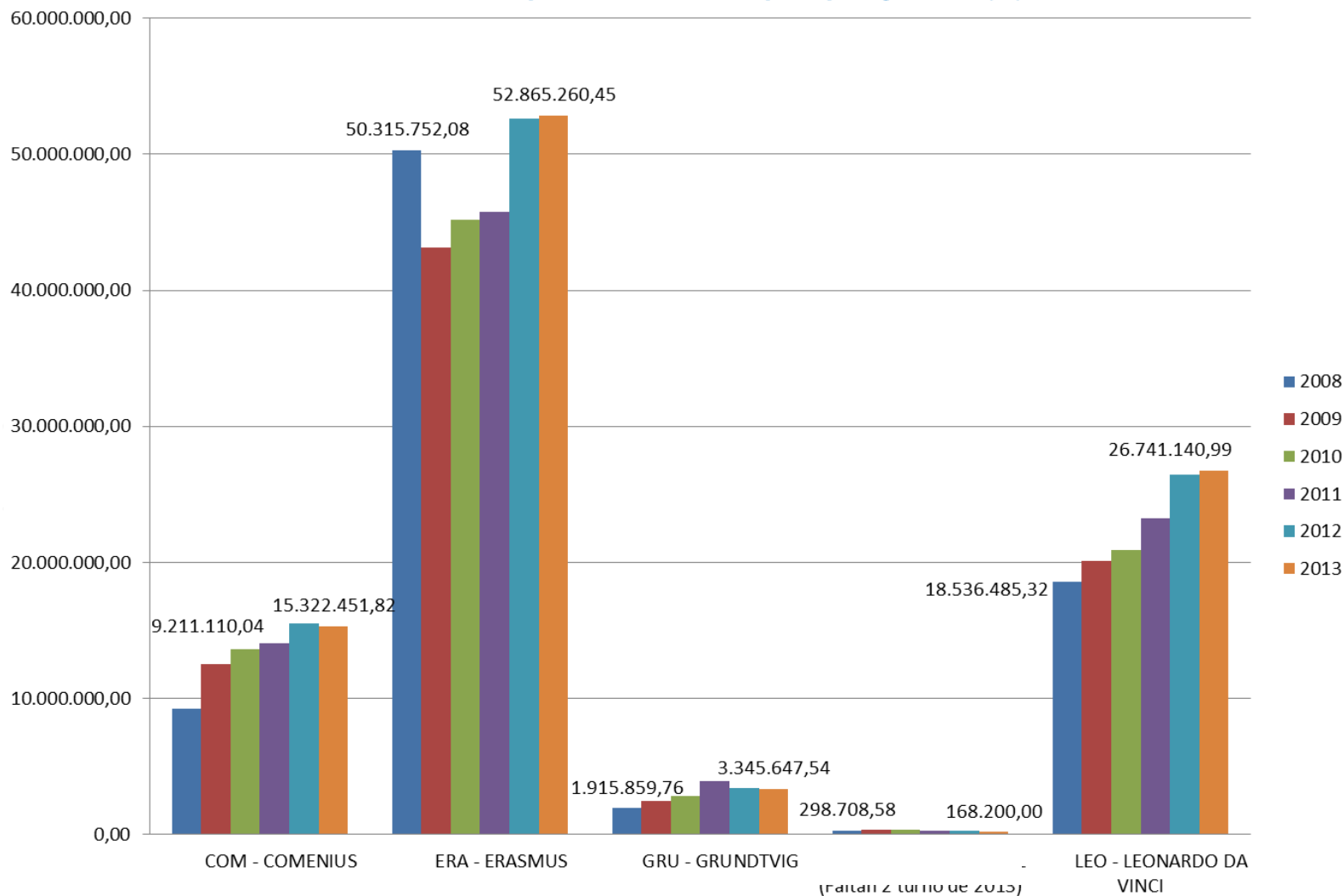
El PAP en España en términos económicos (I)

Evolución presupuesto del PAP en España (€)



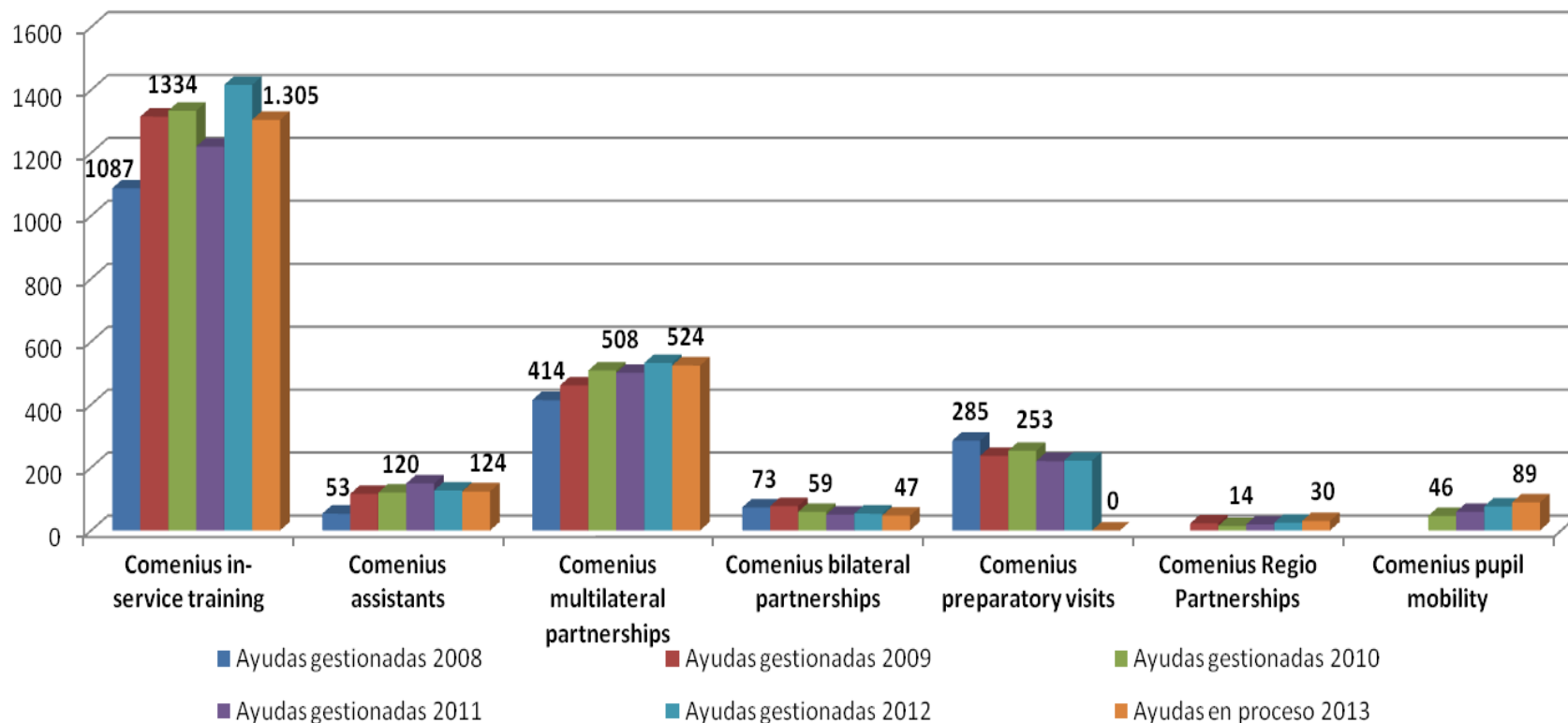
El PAP en España en términos económicos (II)

Presupuesto del PAP por programa (€)

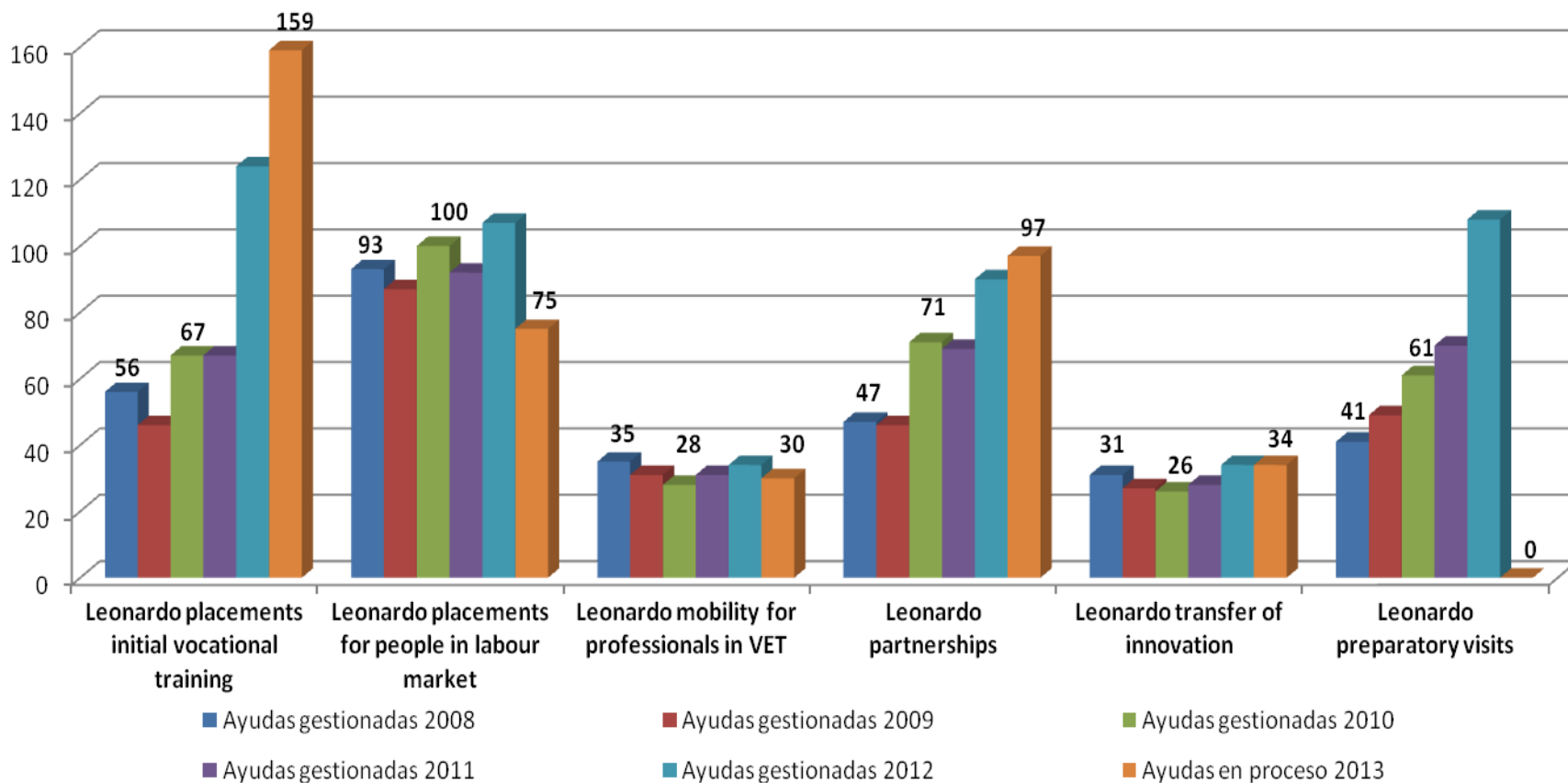


El PAP en España en cuanto a proyectos gestionados: más proyectos gestionados en todos los sectores

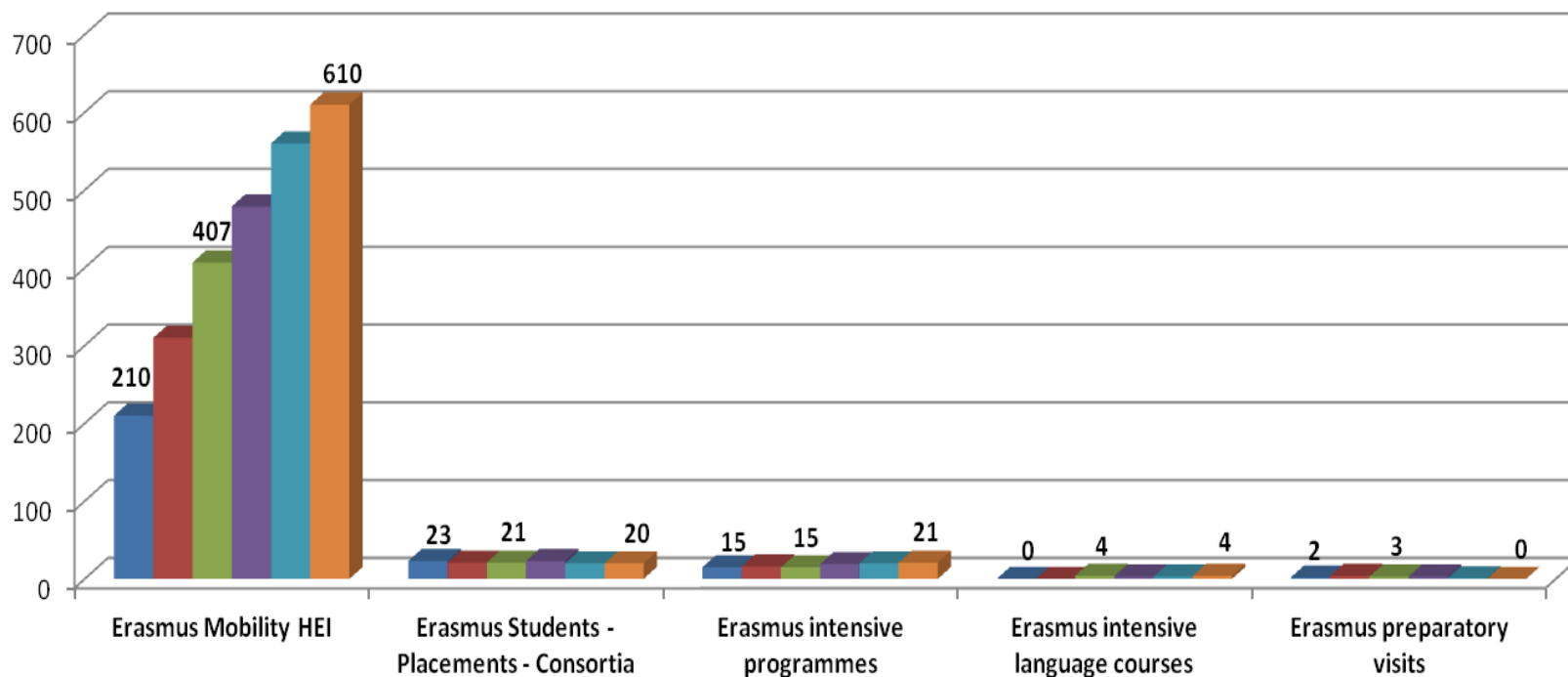
Ayudas gestionadas Comenius



Ayudas gestionadas Leonardo da Vinci

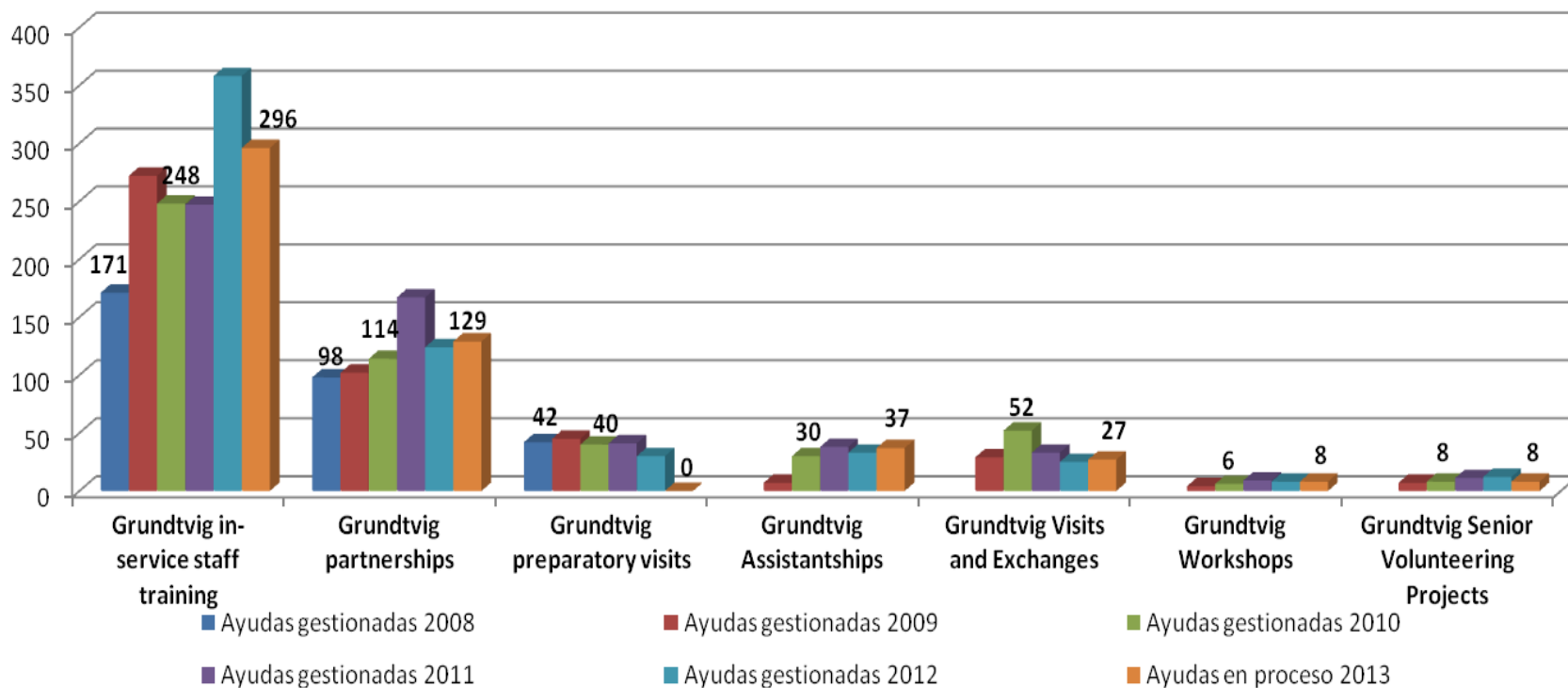


Ayudas gestionadas Erasmus



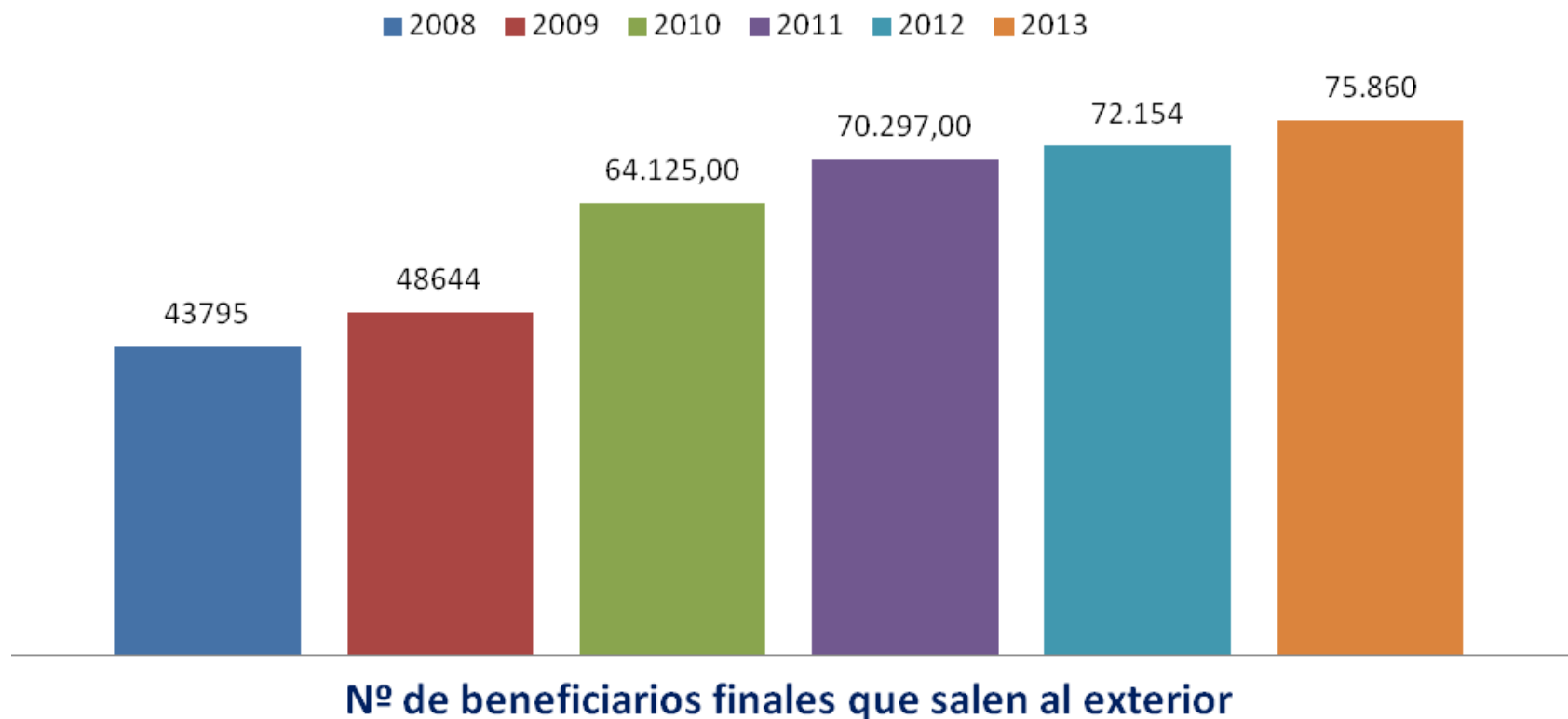
las gestionadas 2008 ■ Ayudas gestionadas 2009 ■ Ayudas gestionadas 2010 ■ Ayudas gestionadas 2011 ■ Ayudas gestionadas 2012 ■ Ayudas en proceso 2013

Ayudas gestionadas Grundtvig

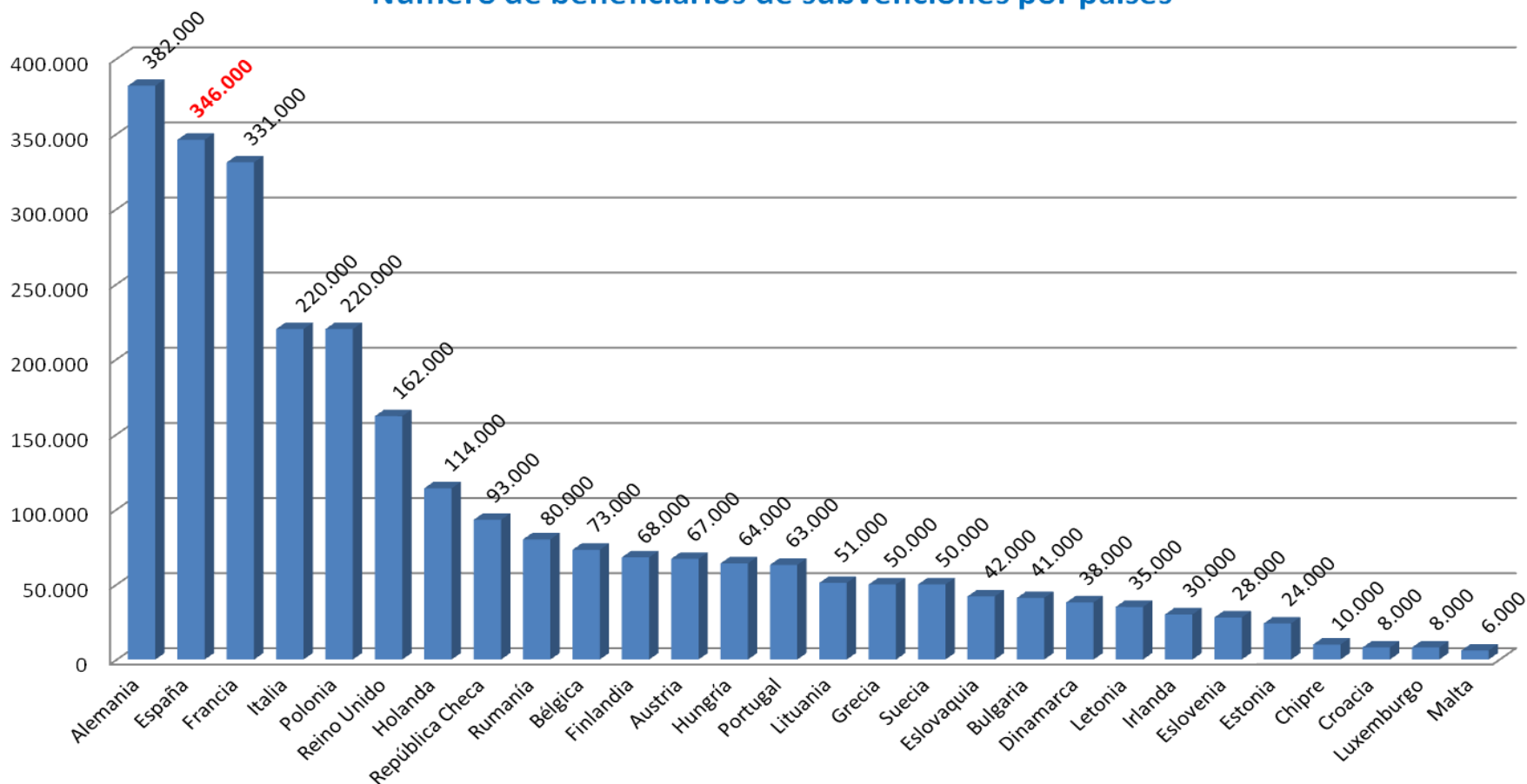


El PAP en España en cuanto a Movilidades

Movilidades

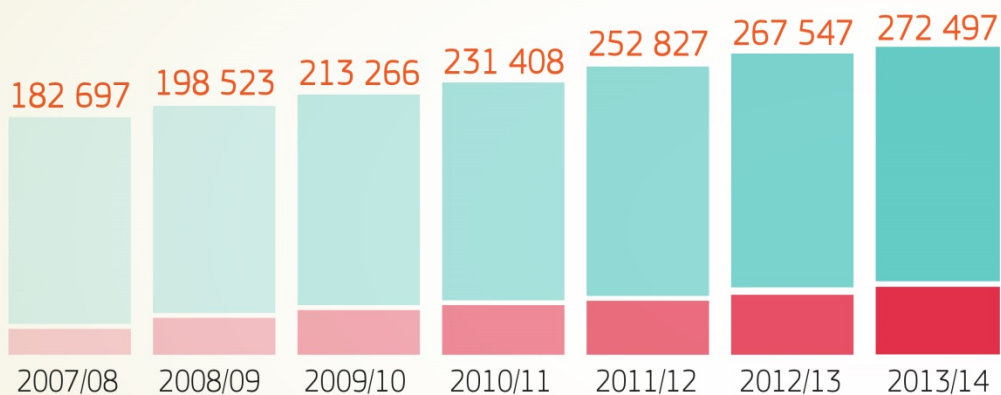


PAP 2007-2013
Número de beneficiarios de subvenciones por países



NOTA:
 Datos publicados por la Comisión Europea. Incluye beneficiarios del programa Juventud en Acción. Cifras redondeadas al millar más próximo

Erasmus: Cambiando vidas, abriendo mentes



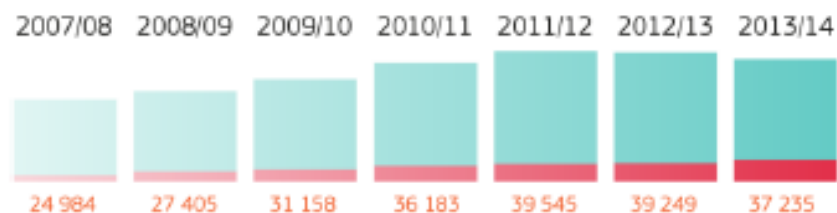
Estudios + Prácticas = Total de movildades de estudiantes



Erasmus higher education statistics 2013-2014

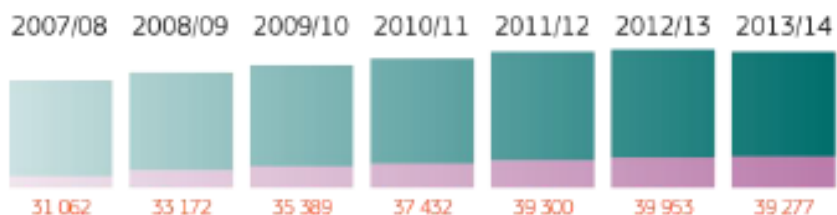
Erasmus+ enables students to study or train in a company abroad, as well as providing higher education staff with a chance to train or teach abroad. The figures given below refer to "Erasmus exchanges" during the last year of the previous programme (Lifelong learning).

Outgoing students



Traineeships + Studies = Total outgoing students

Incoming students



Traineeships + Studies = Total incoming students

Staff

	2007/08	2013/14
Outgoing	3 004	5 727
Incoming	2 902	5 701



Student mobility

Top 5 sending institutions

1. UNIVERSIDAD DE GRANADA
2. UNIVERSIDAD COMPLUTENSE DE MADRID
3. UNIVERSITAT DE VALÈNCIA (ESTUDI GENERAL) UVEG
4. UNIVERSITAT POLITÈCNICA DE CATALUÑA
5. UNIVERSITAT POLITÈCNICA DE VALÈNCIA

Top 5 receiving institutions

1. UNIVERSIDAD DE GRANADA
2. UNIVERSIDAD COMPLUTENSE DE MADRID
3. UNIVERSITAT DE VALÈNCIA (ESTUDI GENERAL) UVEG
4. UNIVERSITAT POLITÈCNICA DE VALÈNCIA
5. UNIVERSIDAD DE SEVILLA

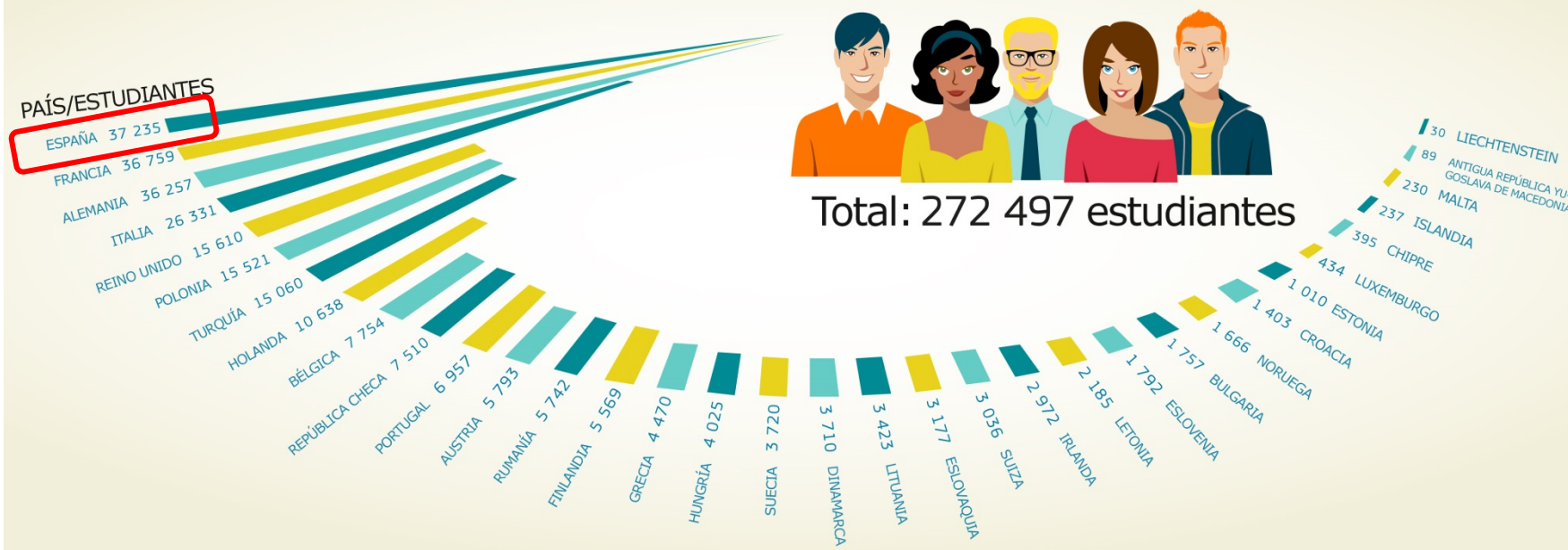
Top 5 sending countries

1. Italy
2. Germany
3. France
4. United Kingdom
5. Poland

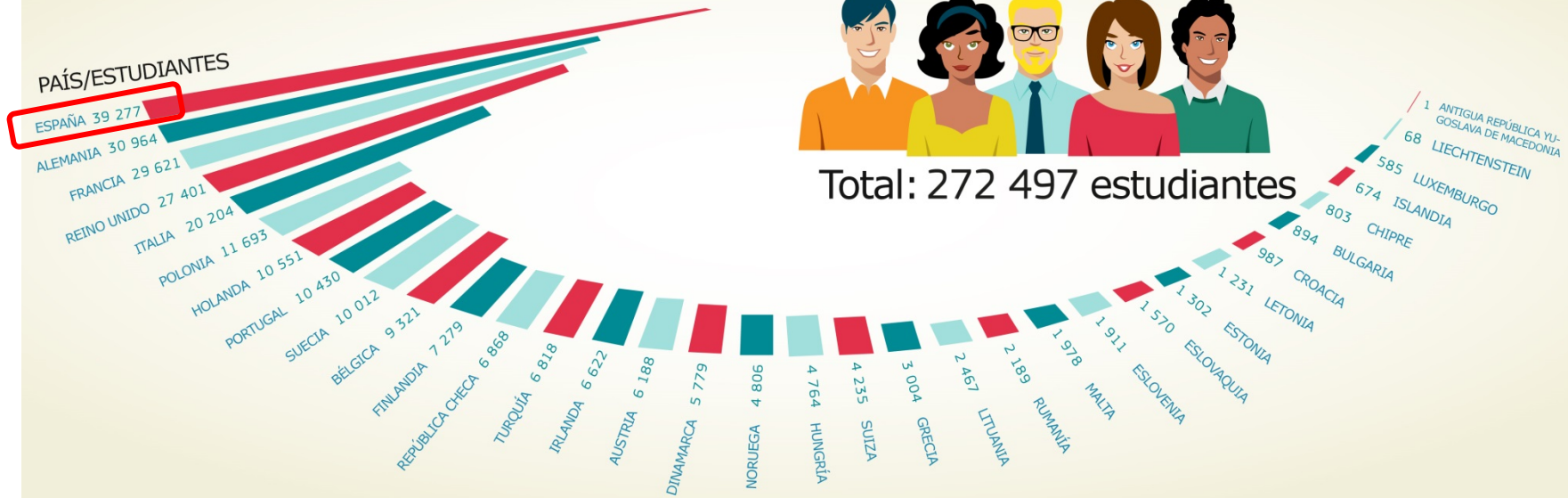
Top 5 receiving countries

1. Italy
2. Germany
3. France
4. United Kingdom
5. Poland

Estudiantes Erasmus por país de envío 2013-2014



Países de destino Erasmus más populares 2013-2014



Impacto del PAP a diferentes niveles

Catalizador de
cambios
estructurales

- Proceso de Bolonia (Erasmus)
- Proceso de Copenhague (Leonardo da Vinci)
- Formación de profesionales en la construcción de Europa (Jean Monnet)

Modernización de las
instituciones

- Nuevos métodos de enseñanza
- Adecuación de la formación al mercado laboral
- Nuevas oportunidades para los estudiantes

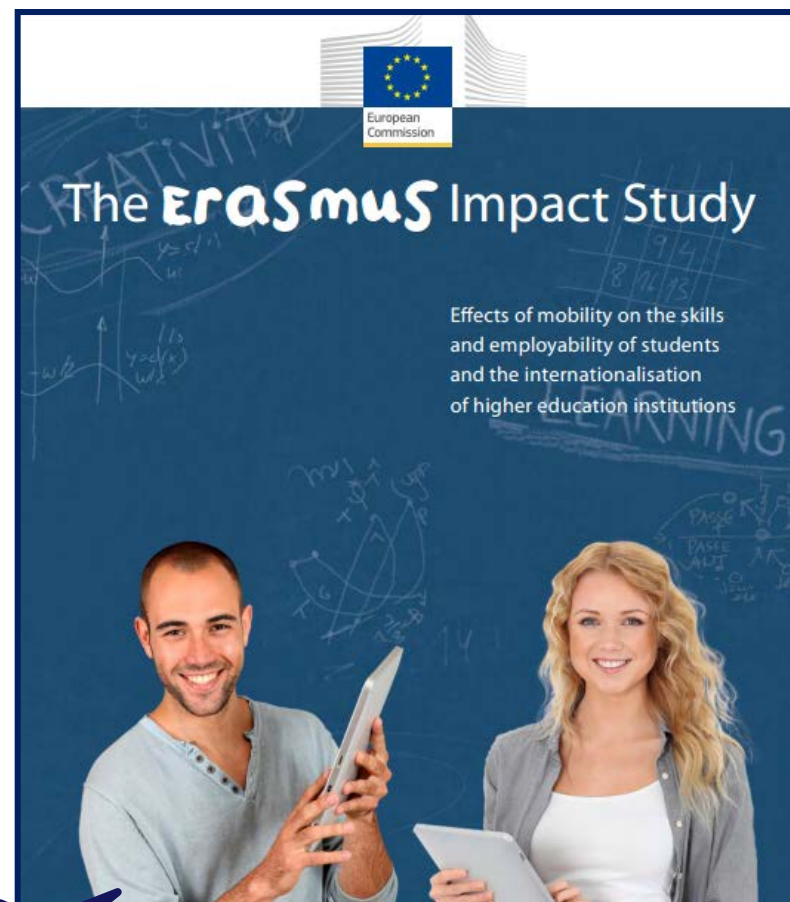
Valor añadido
europeo a nivel
institucional

- Cooperación política en educación
- Cooperación europea entre las instituciones educativas
- Ampliación de la movilidad a todos los sectores

Estudio de impacto en Educación Superior

En línea con el estudio de Impacto Erasmus de la Comisión Europea, para Educación Superior, que analiza los efectos de la movilidad:

- en la empleabilidad y las competencias de los estudiantes.
- sobre la internacionalización de las instituciones de Educación Superior.



Publicado en francés y en inglés en la web del SEPIE:

[L'Etud d'Impact Erasmus](#)

[The Erasmus Impact Study](#)

Estudio de impacto en Educación Superior (II)

Algunas conclusiones del estudio de la Comisión:

Empleo

- Para los estudiantes Erasmus cada vez es más importante encontrar empleo en el extranjero
- Están mejor situados para encontrar su 1er empleo y mejorar su desarrollo profesional.

Integración

- El Programa Erasmus es tan integrador como otros programas de movilidad.

Capacidades

- Se mejoran las capacidades transversales. El 92% de los empresarios buscan estas capacidades.

Internacionalización

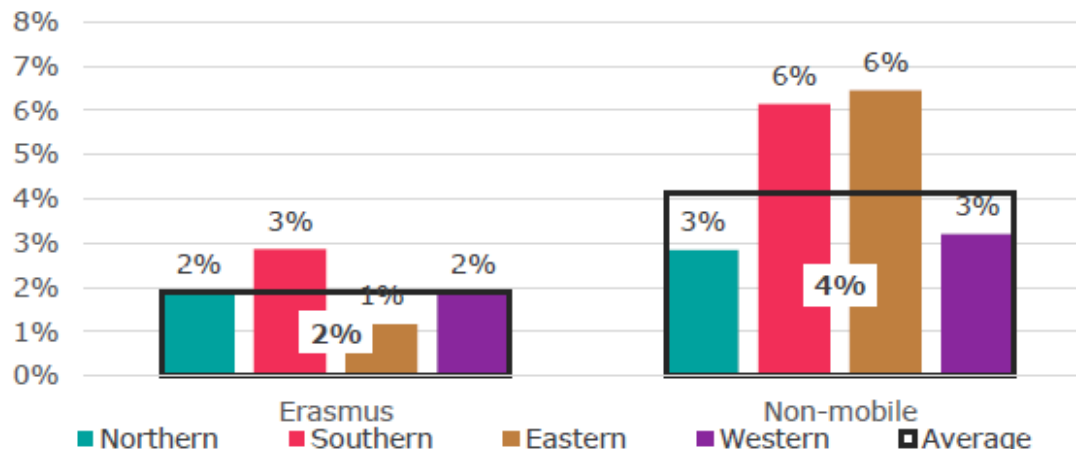
- Los estudiantes Erasmus llevan un vida más internacional y tienen más probabilidades de vivir en el extranjero.



How does Erasmus influence future careers and social lives?

The EIS analyses the impact of mobility on working life and careers, revealing that former Erasmus students are half as likely to experience long-term unemployment compared to those that do not go abroad. Students in **Eastern Europe** even reduce their risk of long-term unemployment by 83% by taking part in Erasmus. At country level, this advantage of Erasmus alumni over non-mobile alumni is the highest in **Hungary and Portugal**.

Long-term unemployment (more than 12 months after graduation)



2

Resultados Erasmus+ 2014 y 2015 en España Educación y Formación



GOBIERNO
DE ESPAÑA

MINISTERIO
DE EDUCACIÓN, CULTURA
Y DEPORTE

sepie

SERVICIO ESPAÑOL PARA LA
INTERNACIONALIZACIÓN DE LA EDUCACIÓN



Erasmus+

Erasmus+

España

El programa Erasmus+ tiene como objetivo mejorar las cualificaciones y la empleabilidad, así como modernizar la educación, la formación y el trabajo juvenil, incluyendo tanto el aprendizaje formal como el no formal y el informal.

KA1
Proyectos de movilidad
KA1 2014 / 2015

KA101 Educación Escolar	212 - 319
KA102 Formación Profesional	238 - 309
KA103 Educación Superior	768 - 854
KA104 Educación de Personas Adultas	25 - 52
KA107 Educación Superior con países asociados	43
KA108 Consortios de movilidad en Educación Superior	
KA109 Carta de Formación Profesional	

KA2
Asociaciones Estratégicas
KA2 2014/2015

KA201 Educación Escolar general	21 - 22
KA219 Asociaciones solo entre escuelas	259 - 305
KA202 Formación Profesional	33 - 39
KA203 Educación Superior	13 - 15
KA204 Educación de Personas Adultas	21 - 29

Erasmus+ 2014 + 2015, KA1 + KA2: 3.577 proyectos

2a

Resultados Erasmus+ 2014 y 2015: Educación Escolar

KA101 COMPARATIVA DATOS 2015/2014

2015

Proyectos solicitados: **701**

Proyectos financiados: **319**

Movilidades concedidas: **1821**

Presupuesto disponible:
3.847.633 €

2014

Proyectos solicitados: **877**

Proyectos financiados: **212**

Movilidades concedidas: **1570**

Presupuesto Disponible:
3.290.346 €

KA201 COMPARATIVA DATOS 2015/2014

2015

Proyectos solicitados: **102**

Proyectos aprobados: **44**

Proyectos financiados: **22**

Presupuesto disponible:
2.617.798 €

2014

Proyectos solicitados: 96 (74 KA201+22 KA200)

Proyectos aprobados: 48

Proyectos financiados: 21
(18 KA201 + 3 KA200)

Presupuesto Disponible:
3.525.852 €

KA219 S2S (coordinadores) COMPARATIVA DATOS 2015/2014

2015

Proyectos solicitados: 292

Proyectos aprobados: 159

Proyectos financiados: 305
(89 c + 219 socios)

Presupuesto disponible:
9.971.853,35 €

2014

Proyectos solicitados: 301

Proyectos aprobados: 180

Proyectos financiados: 259
(71 c + 188 socios)

Presupuesto Disponible:
7.743.151 €

2b

Resultados Erasmus+ 2015: Formación Profesional

KA102 COMPARATIVA DATOS 2015/2014 KA102

2015

Proyectos solicitados: 432

Proyectos financiados: 309

Movilidades concedidas: 6000 aprox.

Presupuesto disponible:
21.693.759,50 €

2014

Proyectos solicitados: 414

Proyectos financiados: 238

Movilidades concedidas: 5000 aprox.

Presupuesto Disponible:
21.988.842,00 €

KA202 COMPARATIVA DATOS 2015/2014

2015

Proyectos solicitados: 197

Proyectos aprobados: 89

Proyectos financiados: 39

Presupuesto disponible:
7.163.760,90 €

2014

Proyectos solicitados: 190

Proyectos aprobados: 93

Proyectos financiados: 31

Presupuesto Disponible:
6.977.398,40 €

2c

Resultados Erasmus+ 2014 y 2015: Educación Superior

KA103 COMPARATIVA DATOS 2015/2014

2015

Proyectos
solicitados: **873**

Proyectos
financiados: **854**

Movilidades
concedidas:
37.609

Presupuesto
disponible:
55.050.350€

2014

Proyectos
solicitados: **788**

Proyectos
financiados: **768**

Movilidades
concedidas:
37.010

Presupuesto
Disponible:
54.593.125€



GOBIERNO
DE ESPAÑA

MINISTERIO
DE EDUCACIÓN, CULTURA
Y DEPORTE

sepie

SERVICIO ESPAÑOL PARA LA
INTERNACIONALIZACIÓN DE LA EDUCACIÓN



Erasmus+

KA107 CONVOCATORIA 2015

2015

Proyectos
solicitados: 75

Proyectos
financiados: 43

Movilidades
concedidas: 2.918

Presupuesto
disponible:
11.823.320€

KA203 COMPARATIVA DATOS 2015/2014

2015

Proyectos solicitados: 120

Proyectos aprobados: 32

Proyectos financiados: 15

Presupuesto disponible:
3.037.540 €

2014

Proyectos solicitados: 105

Proyectos aprobados: 40

Proyectos financiados: 13

Presupuesto Disponible:
3.003.239 €

2d

Resultados Erasmus+ 2015: Educación de Personas Adultas

KA104 COMPARATIVA DATOS 2015/2014

2015

Proyectos
solicitados: 137

Proyectos
financiados: 52

Movilidades
concedidas: 309

Presupuesto
disponible:
608.743 €

2014

Proyectos
solicitados: 198

Proyectos
financiados: 25

Movilidades
concedidas: 283

Presupuesto
Disponible:
578.800 €

KA204 COMPARATIVA DATOS 2015/2014

2015

Proyectos solicitados: **115**

Proyectos aprobados: **68**

Proyectos financiados: **29**

Presupuesto disponible:
3.957.594 €

2014

Proyectos solicitados: 96

Proyectos aprobados: 43

Proyectos financiados: 21

Presupuesto Disponible:
3.539.830 €

PRINCIPALES DATOS DESTACABLES 2015 (I)

Financiación de 2.003 proyectos en 2015 (1,580 proyectos de movilidad con más de 91 millones de euros y 423 proyectos de asociaciones estratégicas con más de 23,6 millones).

Educación Escolar

Crecimiento del 25% en proyectos de Asociaciones Estratégicas solo entre centros escolares y del 50% en el número de proyectos de movilidad KA1.

Formación Profesional

**Más de 6.000 movilizaciones (+20%)
Incremento en el número de proyectos financiados en 30% en Movilidad y un 20% en Asociaciones Estratégicas.**

PRINCIPALES DATOS DESTACABLES 2015 (II)

Educación Superior

3.000 movilidades con países asociados, **9%** más de prácticas en empresas en países del programa.

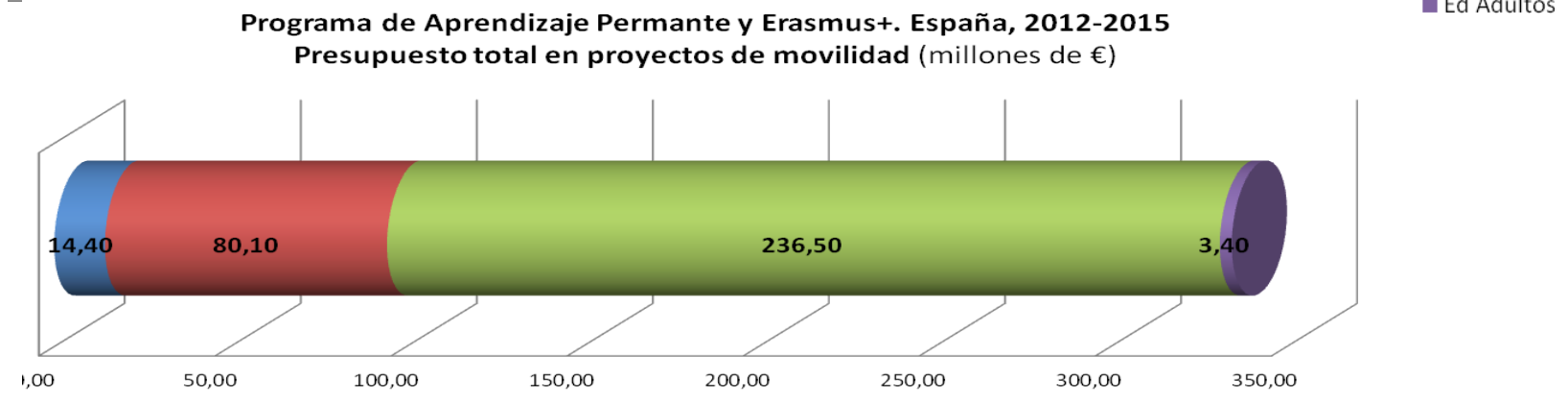
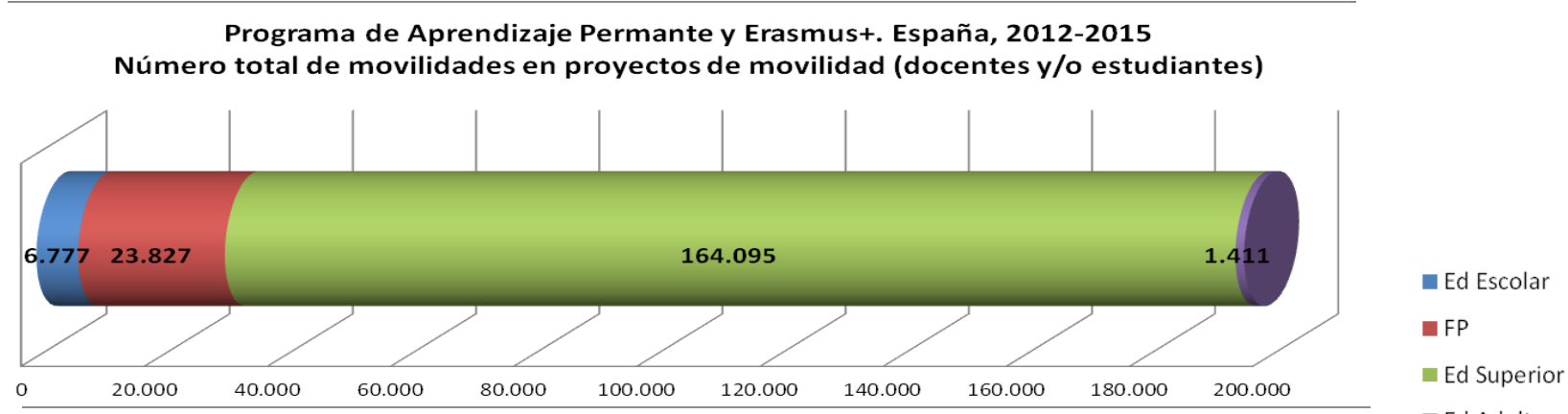
Educación de Personas Adultas

Aumento del **108%** del número de proyectos de KA1 y del **38%** en proyectos de KA2.

3

Balance 2012-2015 Transición PAP a ERASMUS+

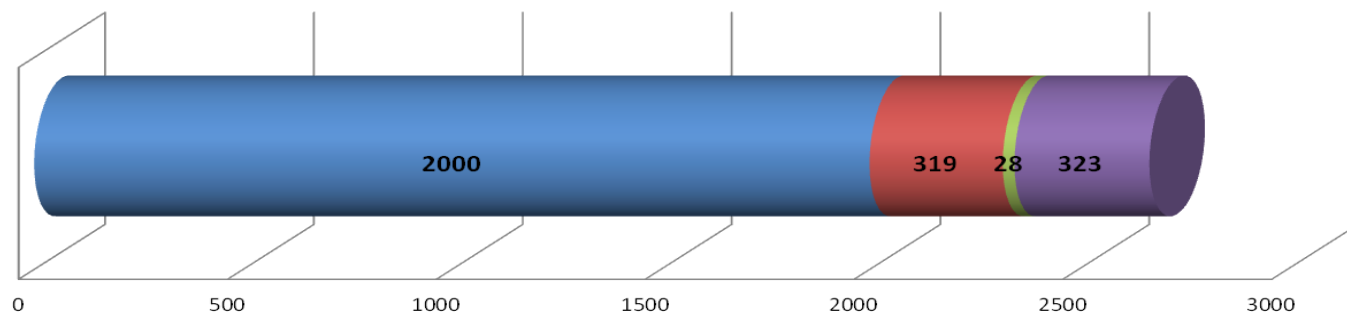
Acciones de movilidad



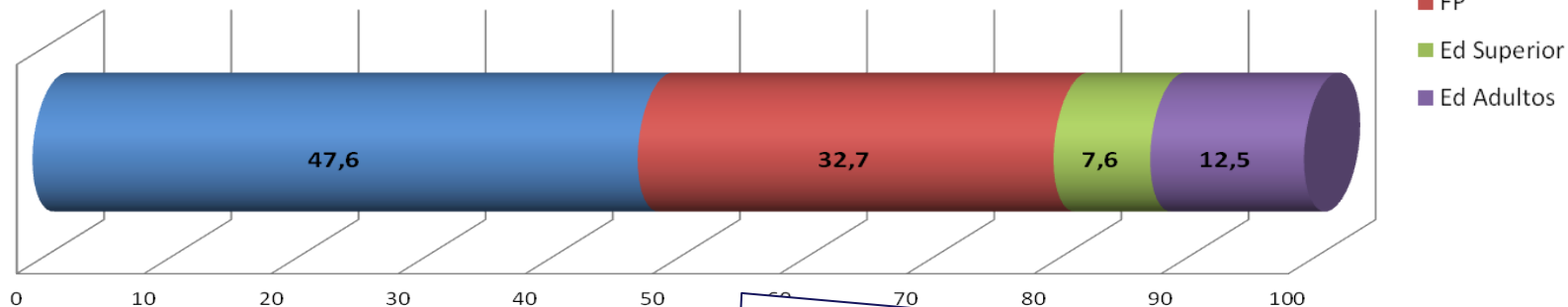
En el periodo 2012-2015, un total de **196.110 estudiantes y docentes** han realizado movilizaciones en otros países del programa, con una asignación presupuestaria total de **334,4 millones de €**

Proyectos de asociaciones

Programa de Aprendizaje Permante y Erasmus+. España, 2012-2015
Proyectos de Asociaciones



Programa de Aprendizaje Permante y Erasmus+. España, 2012-2015
Presupuesto en Proyectos de Asociaciones (millones de €)



En el periodo 2012-2015, un total de **2.670 proyectos de Asociaciones** europeas, con la participación instituciones educativas españolas, han sido subvencionadas, con una asignación presupuestaria total **100,4 millones de €**



GOBIERNO
DE ESPAÑA

MINISTERIO
DE EDUCACIÓN, CULTURA
Y DEPORTE

sepie

SERVICIO ESPAÑOL PARA LA
INTERNACIONALIZACIÓN DE LA EDUCACIÓN

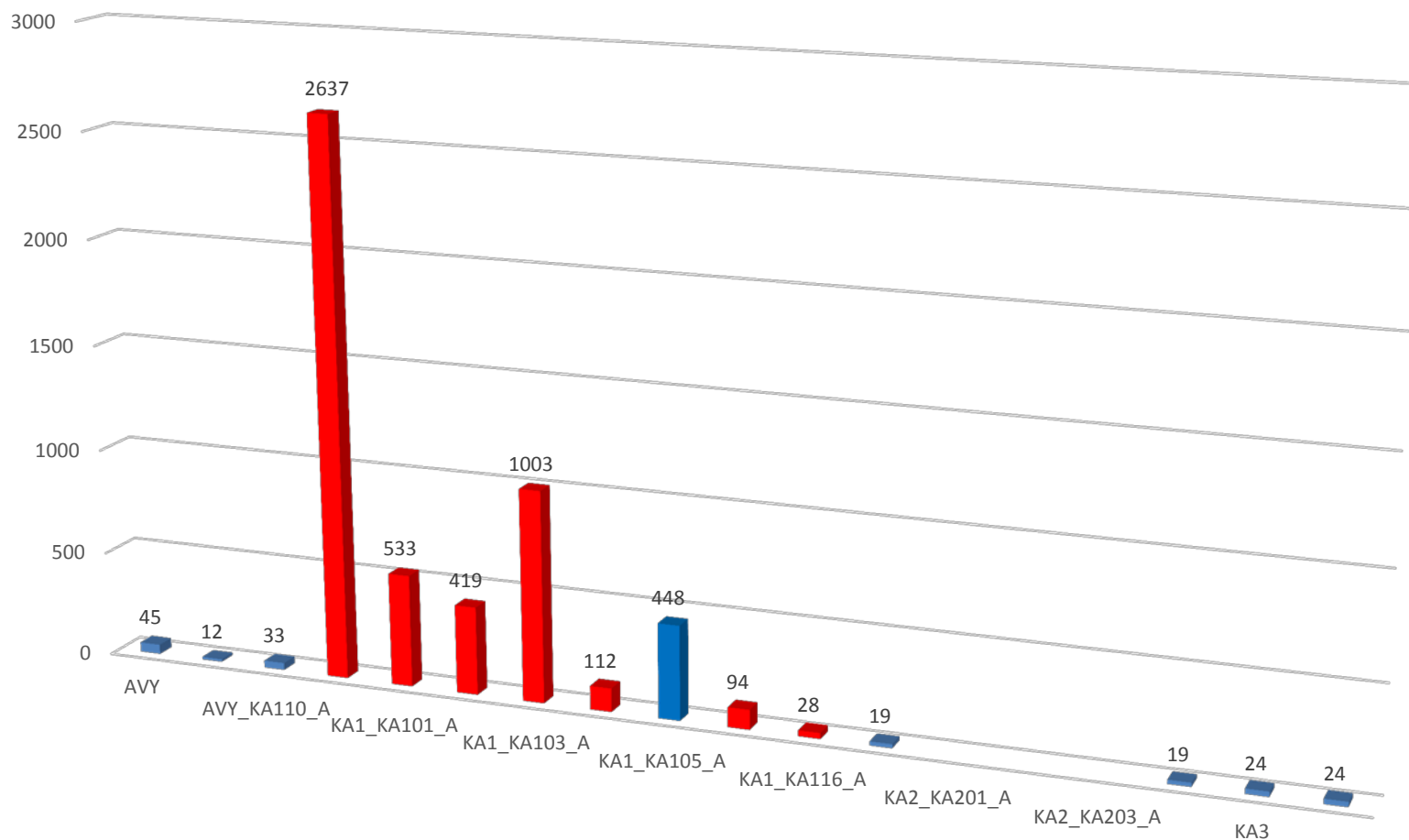


Erasmus+

4

Primeros datos de la convocatoria 2016

Solicitudes recibidas de todas las acciones en España (02-02-2016)



Gracias por su atención

Servicio Español para la Internacionalización
de la Educación (SEPIE)

www.sepie.es / sepie@sepie.es

www.erasmusplus.gob.es

#EplusESPT

 @sepiegob

 ErasmusPlusSEPIE