

JORNADA DE APOYO INICIAL DE PROYECTOS DE ASOCIACIONES ESTRATÉGICAS ERASMUS+ 2017 (KA201, KA202, KA203 y KA204)

Madrid, 23-24 de octubre de 2017




ÍNDICE

- Mi proyecto y la MT+*
- Cómo acceder a la MT+*
- Estructura de la MT+*
- Qué tengo que hacer en la MT+*
- Aspectos prácticos a tener en cuenta*

Mi proyecto y la MT+

- ¿Qué es la MT+?: Es una herramienta que permite tanto a los beneficiarios como a las Agencias Nacionales hacer un seguimiento de los proyectos Erasmus+.
- Primera referencia a la MT+: Artículo I.9.1 del convenio de subvención, en el que se establece la obligatoriedad de su uso.





Cómo acceder a la MT+

- **Requisitos previos:**
 1. Convenio de subvención firmado por ambas partes.
 2. Proyecto dado de alta en la MT+ por parte del SEPIE.
- **Previsión de alta en MT+: A lo largo del mes de noviembre de 2017**



GOBIERNO
DE ESPAÑAMINISTERIO
DE EDUCACIÓN, CULTURA
Y DEPORTE

sepie

SERVICIO ESPAÑOL PARA LA
INTERNACIONALIZACIÓN DE LA EDUCACIÓNErasmus+
Enriqueciendo vidas, abriendo mentes.

Cómo acceder a la MT+

- **Una vez dado de alta el proyecto:** Recibiréis un correo de confirmación de la MT+ con instrucciones para acceder. Paralelamente, se enviará un email informativo desde el SEPIE.

Dear Sirs,

Your project has been created in the Mobility Tool.

Project details:

EC Project Number: 2015-1-FR01-KA107-014887

National Project ID: 19751770

Project title:

UNIVERSITE PARIS 1 PANTHEON-SORBONNE (legal name: epi)

Mobility Tool is the system for the management of projects that received an EU grant under the Lifelong Learning and Erasmus+ programmes. The Tool is developed by the European Commission for you, as beneficiaries of these projects.

In the Mobility Tool you will be able to provide all the information on your projects, identify participants and mobilities, complete and update budget information, generate and follow-up participant reports and generate and submit your own reports to your National Agency.

To access the project, please follow the steps below:

- Go to Mobility Tool website at <https://webgate.ec.europa.eu/eac/mobility/index.cfm?function=user-main>
- If you haven't register yet, please click "Not registered yet" and set up your account. During the registration process please use the email address that this message was sent to.
- If you already have an ECAS account associated with this email address, please use it to log in.

Please contact your National Agency if you need further information or support.

Agence Erasmus+ France Education Formation

http://ec.europa.eu/programmes-erasmus-plus/tools/national-agencies/index_en.htm

This is a system generated message from Mobility Tool. Please do not reply.

Como beneficiario del proyecto 2015-1-FR01-KA107-014887 de la convocatoria 2015 del programa ERASMUS+ KA101/KAL14, le comunicamos que en los próximos días se le dará acceso a dicho proyecto en la Mobility Tool (en lo sucesivo MT+), momento en el que la persona de contacto recibirá un mensaje automático generado por la MT+ invitándole a acceder al mismo.

Importante: El asunto del mensaje automático que le llegará una vez esté el proyecto activado será "Inicio del proyecto" (o como remitente aparecerá la dirección ec_mtl_no_reply@ec.europa.eu). Si no lo ve en su bandeja de entrada, recuerde revisar la bandeja de correo no deseado/spam.

Puede encontrar más información en la "Guía de la Mobility Tool" para beneficiarios del Programa Erasmus+, disponible en la siguiente dirección <http://www.sepie.es/mobilitytool.html>. Comprobará que MT+ es una herramienta muy intuitiva y práctica en caso de que necesite dirigimos cualquier consulta sobre la misma puede dirigirse al correo mobilitytool@sepie.es, indicando el número completo de su proyecto, para que la consulta se responda por parte de la unidad correspondiente.

El acceso a la MT+ se realiza siempre a través de una cuenta ECAS asociado a la dirección de correo electrónico de la persona de contacto que se haya confirmado para el proyecto. Aquellas organizaciones que ya tengan una cuenta ECAS deberán asegurarse que esté asociado a la misma dirección de correo electrónico que la que aparece en el proyecto.

La MT+ es el sistema de gestión de los proyectos de movilidad que reciben una subvención de la Unión Europea en el marco del Programa ERASMUS+ y le permitirá registrar toda la información sobre sus proyectos, identificar los participantes y las movidades, completar y actualizar la información del presupuesto, generar y hacer el seguimiento de los informes de los participantes, así como generar y enviar sus propios informes intermedio y final a la Agencia Nacional. Su uso es obligatorio para todos los beneficiarios Erasmus+. Con el fin de facilitar el desarrollo y gestión de su proyecto, es muy importante que empiece a utilizarla cuanto antes.

Tenga en cuenta que, en cuanto registre en la MT+ las movidades que ya hayan finalizado, la herramienta enviará automáticamente a los participantes que hayan regresado un correo electrónico con un enlace para cumplimentar su informe/enquesta de estancia.

Atentamente,

Andrés Ajo Lázaro

Director de la Unidad de Educación Escolar
y de Personas Adultas

Cómo acceder a la MT+

<https://webgate.ec.europa.eu/eac/mobility>

EU Login
One account, many EU services

Where is ECAS? español (es)

Mobility Tool pide la autenticación del usuario

Para continuar inicie sesión

Email de la persona de contacto → Utilice su dirección de correo electrónico

Siguiente

Crear cuenta

o utilice el documento de identidad electrónico de su país

Cómo acceder a la MT+

Mobility Tool pide la autenticación del usuario

Para continuar inicie sesión

Bienvenidos

pablo.ruiz@sepie.es
(Externo)

¿Iniciar sesión con una dirección de correo electrónico distinta?

Contraseña

[¿Ha olvidado su contraseña?](#)

Método de autenticación

Contraseña



Inicie sesión

- La contraseña se establece en el momento de dar de alta el email en EU Login.
- El SEPIE no tiene acceso a las contraseñas.
- Si no recordamos la contraseña tenemos una opción para cambiarla.



GOBIERNO DE ESPAÑA

MINISTERIO DE EDUCACIÓN, CULTURA Y DEPORTE



SERVICIO ESPAÑOL PARA LA INTERNACIONALIZACIÓN DE LA EDUCACIÓN



Erasmus+

Enriqueciendo vidas, abriendo mentes.

Cómo acceder a la MT+

Mis proyectos en curso

Numero de convenio de subvención	Datos de la organización modificados	Rol del usuario en el proyecto	ID Nacional	Fecha de inicio	Duración del proyecto (meses)	Fecha de finalización del proyecto	Estado del proyecto	Presupuesto concedido	Presupuesto declarado	Actualizado el
		Beneficiario		27/07/2014	24	26/07/2016	Enviado	65.349,00 €	3.650,00 €	07/11/2016 09:54:09
		Beneficiario		01/09/2014	24	01/09/2016	Seguimiento	98.540,00 €	0,00 €	07/11/2016 09:54:09
		Beneficiario		01/01/2015	24	31/12/2016	Enviado	107.734,00 €	107.134,00 €	19/06/2017 14:13:53
		Beneficiario		01/09/2014	24	31/09/2016	Enviado	60.585,00 €	77.525,00 €	19/06/2017 14:13:55
		Beneficiario		01/09/2014	24	31/09/2016	Procesando	49.420,00 €	11.500,00 €	19/06/2017 14:13:55
		Beneficiario		01/09/2014	24	31/09/2016	Seguimiento	113.694,00 €	52.669,33 €	19/06/2017 14:13:57
		Beneficiario		01/09/2014	24	31/09/2016	Enviado	201.291,00 €	250.731,00 €	19/06/2017 14:13:56
		Beneficiario		01/09/2014	36	31/09/2017	Procesando	289.145,00 €	154.050,00 €	19/06/2017 14:13:54
		Beneficiario		01/06/2015	24	31/05/2017	Procesando	39.027,00 €	25.805,00 €	15/11/2016 11:12:53
		Beneficiario		01/06/2015	24	31/05/2017	Procesando	8.153,00 €	6.840,00 €	07/11/2016 09:54:09
		Beneficiario		01/09/2015	36	31/09/2018	Procesando	151.305,00 €	151.305,00 €	19/06/2017 14:13:54
		Beneficiario		01/09/2015	24	31/09/2017	Procesando	29.390,00 €	14.604,17 €	19/06/2017 14:13:56

10 25 50 100

1

Otros proyectos solo para consulta

Numero de convenio de subvención	Datos de la organización modificados	Rol del usuario en el proyecto	ID Nacional	Fecha de inicio	Duración del proyecto (meses)	Fecha de finalización del proyecto	Estado del proyecto	Presupuesto concedido	Presupuesto declarado	Actualizado el
2015-1-TR01-KA219-021405_2		Coordinador		01/09/2015	36	31/09/2018	Procesando	38.030,00 €	0,00 €	19/06/2017 14:13:54

10 25 50 100

1

Mis proyectos finalizados

Registro no encontrado

SERVICIO ESPAÑOL PARA LA INTERNACIONALIZACIÓN DE LA EDUCACIÓN





Cómo acceder a la MT+

Errores frecuentes:

1. Nuestro email no está dado de alta en EU Login.
2. El email con el que accedemos a la MT+ es distinto al del representante legal o el de la persona de contacto y no está registrado en MT+.

User not logged in

Your session has expired and you are not logged in the system

Login again

Please contact Mobility Tool Helpdesk at your National Agency for more information.



GOBIERNO DE ESPAÑA

MINISTERIO DE EDUCACIÓN, CULTURA Y DEPORTE

sepie

SERVICIO ESPAÑOL PARA LA INTERNACIONALIZACIÓN DE LA EDUCACIÓN



Erasmus+

Enriqueciendo vidas, abriendo mentes.

Estructura de la MT+

Secciones de información

Secciones de gestión

Presupuesto

Informes

Estructura de la MT+

Project 2015-1-ES01-KA201 follow-up
Details
Organisations
Contacts
Project Management and Implementation
Transnational Project Meetings
Intellectual Outputs
Multiplier Events
Learning, Teaching and Training Activities

Special Needs Support
Exceptional Costs
Exceptional Cost Guarantee
Budget
Reports

Project Details

Context information

Programme: Erasmus+
Key Action: KA2 - Cooperation for innovation and the exchange of good practices
Action Type: KA201 - Strategic Partnerships for school education
Call Year: 2015
Round: 1
Start of Project: 01/10/2015
End of Project: 30/09/2017
Project Duration (months): 24

Project information

Grant Agreement No.: 2015-1-ES01-KA201-
National ID:
Project Title:
Project Acronym:
Project Status: Follow-up

Project Access

User's role in project: Admin
Access to Project: Edit Access to Project
Project is locked:

Beneficiary Organisation information

PIC:
Legal Name:
Business Name: Nafarroako Ikastolen Elkartea
Full legal name (National Language):

History information

Created by: NA Staff
Created on: 20/04/2016 17:11:30
Updated by: NA Staff
Updated on: 20/04/2016 17:11:33

National Agency

National Agency: ES01 - Servicio Español para la Internacionalización de la Educación (SEPIE)
 For further details about your National Agency, please consult the following page http://ec.europa.eu/programmes/erasmus-plus/tools/national-agencies/index_en.htm

Estructura de la MT+: Presupuesto

	Budget Transfers (% of Approved Budget)						Current Budget (in Mobility Tool)	% Current/Approved budget
	Approved Budget (by National Agency)	Minimum Allowed After Transfers To Another Budget Item		Maximum Allowed After Transfers From Another Budget Item				
		% of Approved Budget	Minimum Amount According to % of Approved Budget	% of Approved Budget	Maximum Amount According to % of Approved Budget			
Total Project	195,810.00 €					59,409.00 €	30.34 %	
Reduction of EU Grant						0.00 €		
Project management and implementation	42,000.00 €	80.00 %	33,600.00 €	100.00 %	42,000.00 €	42,000.00 €	100.00 %	
Transnational Project Meetings	28,630.00 €	80.00 %	22,904.00 €	120.00 %	34,356.00 €	5,340.00 €	18.65 %	
Intellectual Outputs	11,130.00 €	80.00 %	8,904.00 €	120.00 %	13,356.00 €	3,014.00 €	27.08 %	
Multiplier Events	4,900.00 €	80.00 %	3,920.00 €	120.00 %	5,880.00 €	0.00 €	0.00 %	
Learning, Teaching and Training Activities	109,150.00 €	80.00 %	87,320.00 €	120.00 %	130,980.00 €	9,055.00 €	8.30 %	
SP-SCHOOL-EXCH : Short-term exchanges of groups of pupils	109,150.00 €					9,055.00 €	8.30 %	
EU Travel Grant	52,150.00 €					3,875.00 €	7.43 %	
EU Individual Support	57,000.00 €					5,180.00 €	9.09 %	
Linguistic Support Grant	0.00 €					0.00 €	0.00 %	
Exceptional Costs (Overseas Countries and Territories and Outermost Regions Travel Costs)	0.00 €					0.00 €	0.00 %	
Special Needs' Support	0.00 €					0.00 €	0.00 %	

Qué tengo que hacer en la MT+



Revisar



Gestión y seguimiento del proyecto



Informes

Qué tengo que hacer en la MT+



Revisar

- ¿Qué tenemos que revisar en las distintas secciones de la MT+?:
 - Que los datos de mi proyecto sean correctos (sección “Inicio”).
 - Que los datos de mi organización (sección “Organizaciones” y del representante legal y de la persona de contacto sean correctos (sección “Contactos”).
 - Que los datos de las actividades de aprendizaje, enseñanza y formación “pre-cargados” y el presupuesto aprobado en MT+ sean correctos.
- ¿Qué pasa si encontramos algún dato incorrecto?: lo ponemos en conocimiento de la Agencia Nacional a través de

mobilitytool@sepie.es

Qué tengo que hacer en la MT+



Gestión y seguimiento del proyecto

Dentro del seguimiento del proyecto se pueden destacar las siguientes tareas:

- Gestión e implementación: consignar la cantidad de gestión e implementación que le corresponde a cada uno de los socios.
- Reuniones transnacionales: dar de alta las reuniones de coordinación e introducir los datos de todos los participantes.
- Productos intelectuales y eventos multiplicadores: actualización de los datos a medida que se van realizando.
- Actividades de enseñanza, aprendizaje y formación: consignar los datos de los participantes que acuden a estas actividades.
- Presupuesto: hacer un seguimiento de las cantidades que vamos consignado en la MT+.

Qué tengo que hacer en la MT+




Informe de progreso

Presupuesto Informes

Informes del beneficiario

Informe intermedio/de progreso (1) Informe del beneficiario (0)

Informe intermedio/de progreso - Interim Report-1

 Interim / Progress Borrador del informe disponible

Borrador Envío en proceso Enviado Aceptado Cerrado

01/06/2017 Fecha límite de envío: 30/09/2017

Borrador del informe intermedio/de progreso creado hace 4 meses por NA Staff

[Editar borrador](#)

Qué tengo que hacer en la MT+



Informe de progreso

1. Contexto	✓
2. Identificación del proyecto	✓
3. Resumen de las organizaciones participantes	✓
4. Gestión y Ejecución del Proyecto	
5. Reuniones Transnacionales del Proyecto	✓
6. Resultados intelectuales	✓
7. Eventos Multiplicadores	✓
8. Actividades de aprendizaje / enseñanza / formación	✓
9. Seguimiento	
10. Presupuesto	
 Anexos	0



GOBIERNO
DE ESPAÑA

MINISTERIO
DE EDUCACIÓN, CULTURA
Y DEPORTE

sepie

SERVICIO ESPAÑOL PARA LA
INTERNACIONALIZACIÓN DE LA EDUCACIÓN



Erasmus+

Enriqueciendo vidas, abriendo mentes.

Qué tengo que hacer en la MT+



Informe final

Informe del beneficiario

Generar el informe del beneficiario



Debe pulsar sobre este botón para generar un nuevo informe del beneficiario

Generar el informe del beneficiario



GOBIERNO
DE ESPAÑA

MINISTERIO
DE EDUCACIÓN, CULTURA
Y DEPORTE

sepie
SERVICIO ESPAÑOL PARA LA
INTERNACIONALIZACIÓN DE LA EDUCACIÓN



Erasmus+

Enriqueciendo vidas, abriendo mentes.

Qué tengo que hacer en la MT+



Informe final

1. Contexto	✓
2. Resumen del proyecto	
3. Descripción del proyecto	
4. Gestión del proyecto	
5. Ejecución	
6. Seguimiento	
7. Presupuesto	✓
Anexos	0



GOBIERNO
DE ESPAÑA

MINISTERIO
DE EDUCACIÓN, CULTURA
Y DEPORTE

sepie

SERVICIO ESPAÑOL PARA LA
INTERNACIONALIZACIÓN DE LA EDUCACIÓN



Erasmus+

Enriqueciendo vidas, abriendo mentes.

Aspectos prácticos a tener en cuenta

<https://webgate.ec.europa.eu/eac/mobility>

<http://sepie.es/mobilitytool+.html#contenido>



Documentos de interés

Guía práctica para responsables de centros educativos

Guía del programa Erasmus+

Instrucciones comunes

Convocatoria

Resoluciones

School Education Gateway

Mobility Tool+

Actividades de Cooperación Transnacional. TCA

Aspectos prácticos a tener en cuenta

¿Quién puede acceder a mi proyecto? -> De manera genérica la persona de contacto del beneficiario tiene permisos de edición. Los representantes legales y el resto de personas de contacto tienes permisos de acceso. La persona de contacto de la organización beneficiaria puede modificar estos permisos a través de la propia MT+.

¿Cuándo tengo que introducir los datos en la MT+? -> Idealmente los datos se deberían ir introduciendo en la MT+ en el momento que se van realizando las actividades de nuestro proyecto. Por ejemplo, cuando sepamos las fechas y las personas que acudirán a la primera reunión transnacional accederemos a la MT+ y consignaremos esta información.



Aspectos prácticos a tener en cuenta

¿Por qué no puedo modificar la sección de “Presupuesto”? -> Es una sección de consulta de la MT+ dinámica, que se actualiza automáticamente en función de los datos que facilitemos en otras secciones. Esto quiere decir que los cambios que queramos introducir en el presupuesto los tenemos que realizar en la sección correspondiente.

¿Por qué no puedo ver la sección de informes? -> Únicamente los perfiles con permisos de edición pueden ver esta sección. Si queremos que el representante legal vea los informes tenemos que cambiar sus permisos.



GOBIERNO
DE ESPAÑA

MINISTERIO
DE EDUCACIÓN, CULTURA
Y DEPORTE

sepie
SERVICIO ESPAÑOL PARA LA
INTERNACIONALIZACIÓN DE LA EDUCACIÓN



Erasmus+

Enriqueciendo vidas, abriendo mentes.

Aspectos prácticos a tener en cuenta

¿Qué pasa si hago algo mal en la MT+? -> Podemos actualizar y modificar los datos introducidos en la MT+ tantas veces como queramos. Si nos equivocamos podemos corregir los errores. El único momento en el que se bloquea la MT+ es cuando enviamos el informe final.



GOBIERNO
DE ESPAÑA

MINISTERIO
DE EDUCACIÓN, CULTURA
Y DEPORTE

sepie
SERVICIO ESPAÑOL PARA LA
INTERNACIONALIZACIÓN DE LA EDUCACIÓN



Erasmus+

Enriqueciendo vidas, abriendo mentes.

Aspectos prácticos a tener en cuenta

- ***HE LEÍDO LA GUÍA, HE SEGUIDO TODOS LOS PASOS QUE MARCA, HE CONSULTADO EN INTERNET... PERO AÚN ASÍ SIGO TENIENDO PROBLEMAS Y DUDAS ACERCA DE LA MT+:***

mobilitytool@sepie.es


(importante, incluir siempre en el correo el número de convenio 2017-1-FR01-KA219-XXXXX_X)

¡Gracias por su atención!



SERVICIO ESPAÑOL PARA LA INTERNACIONALIZACIÓN DE LA EDUCACIÓN

-  www.sepie.es
-  www.erasmusplus.gob.es
-  sepie@sepie.es

-  [ErasmusPlusSEPIE](https://www.facebook.com/ErasmusPlusSEPIE)
-  [@sepiegob](https://twitter.com/sepiegob)
- [#ErasmusPlusES](https://www.instagram.com/sepiegob)
-  [@sepie_gob](https://www.instagram.com/sepie_gob)