



GOBIERNO
DE ESPAÑA

MINISTERIO
DE EDUCACIÓN, CULTURA
Y DEPORTE

sepie

SERVICIO ESPAÑOL PARA LA
INTERNACIONALIZACIÓN DE LA EDUCACIÓN



Erasmus+

Enriqueciendo vidas, abriendo mentes.

SERVICIO ESPAÑOL PARA LA
INTERNACIONALIZACIÓN DE LA EDUCACIÓN

Taller 4

Jornada Inicial de beneficiarios de F. P.
Albacete 4 de julio de 2017



DE ERASMUS
A ERASMUS+
30 AÑOS
DE HISTORIA

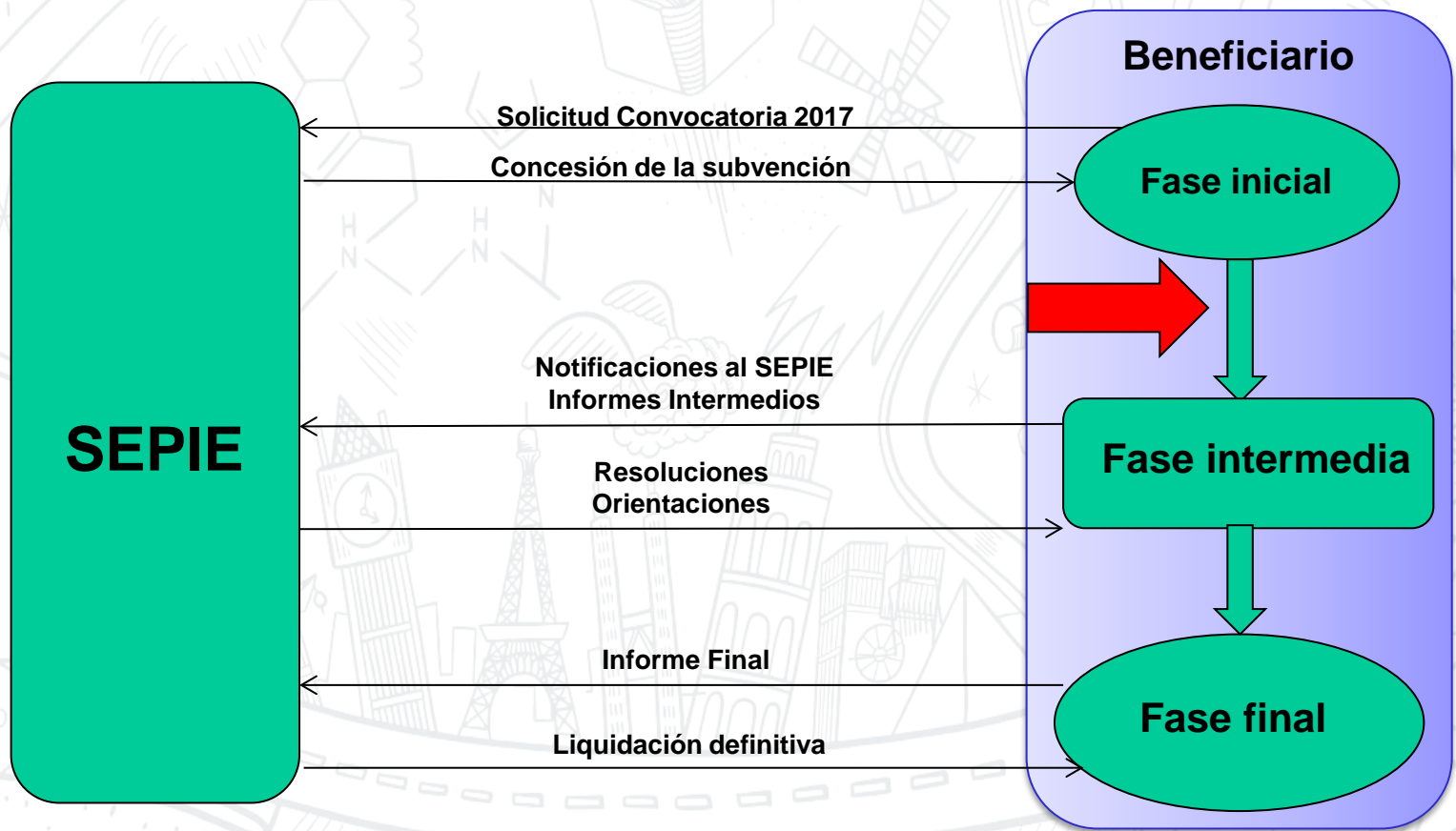
Elige
España



ÍNDICE

1. Ciclo de vida del proyecto.
2. Selección de participantes.
3. Actividad práctica.
4. Preparación de participantes.
5. Actividad práctica.
6. Portal del participante URF.
7. Plataforma OLS.

1. Ciclo de vida del proyecto I



1. Ciclo de vida del proyecto II

1. Diseño

- Necesidades
- Marco Europeo
- Socios
- Proyecto



2. Solicitud

- Convocatoria
- ECAS-URF-PIC
- Formulario (mandatos)
- Evaluación y Aprobación



3. Convenio

- Condiciones
- Firma
- Mobility Tool, OLS
- Pagos



4. Desarrollo

- Preparación
- Ejecución
- Seguimiento
- Informes intermedios (Si procede)



5. Finalización

- Informe final
- Evaluación e impacto
- Pagos



6. Explotación y Control

- Sostenibilidad
- Control y auditoría

2. Selección de participantes

- **Selección:**
 - **Criterios basados en elegibilidad**
 - **Estudiantes (Certificados, FPB, FPGM)**
 - **Recién titulados (< 1 año desde su titulación)**
 - **Personal (Que esté a cargo de la FP)**
 - **Docencia**
 - **Criterios basados en calidad**
 - **Equidad**
 - **Publicidad**
 - **Transparencia**

3. Actividad práctica I

Atendiendo a los criterios de selección (equidad, transparencia y publicidad), a los objetivos generales Erasmus+ (reducción de abandono escolar temprano, aumento de titulados superiores, promoción valores europeos) y a las características más importantes del programa (multilingüismo, equidad e inclusión, protección y seguridad de participantes, dimensión internacional, difusión, aprovechamiento, reconocimiento y validación,

Establecer el procedimiento de selección para 3 movilidades, que vaya en consonancia con estos aspectos para el siguiente grupo:

Contexto: Formación Profesional de Grado Medio de Gestión Administrativa. Instituto Público en zona sur urbana. Contexto sociocultural de nivel medio.

Distribución por género: 13 alumnos y 12 alumnas.

De ellos, 2 alumnas proceden de dos años sin estudiar, tras finalizar la ESO. Tienen muchas dificultades para seguir el ritmo de la clase, aunque muestran generalmente un alto grado de motivación por retomar sus estudios.

Tres alumnos son segunda generación de inmigrantes. Dos de ellos trabajan mientras estudian.

Un alumno sabemos que tiene una situación familiar problemática, aunque no se conoce muy bien el contenido de la misma.

Un alumno con muy buenos resultados, ha viajado mucho al extranjero con su familia. Tiene un grado universitario, y cursa FPGM para complementar su currículum.

Es importante recordar que se trata de un programa educativo, y no de un proceso de selección de personal.

3. Actividad práctica II

Atendiendo a los criterios de selección (equidad, transparencia y publicidad), a los objetivos generales Erasmus+ (reducción de abandono escolar temprano, aumento de titulados superiores, promoción valores europeos) y a las características más importantes del programa (multilingüismo, equidad e inclusión, protección y seguridad de participantes, dimensión internacional, difusión, aprovechamiento, reconocimiento y validación),

Establecer el procedimiento de selección para 5 movilidades, que vaya en consonancia con estos aspectos para el siguiente grupo:

Contexto: Formación Profesional de Grado Medio en Emergencias Sanitarias. Instituto Público en zona rural. Contexto sociocultural de nivel medio.

Distribución por género: 22 alumnas y 3 alumnos.

De ellos, una alumna presenta una discapacidad sensorial auditiva. Está un poco aislada en clase, y el nivel de motivación a la tarea no es muy alto. Tiene un nivel de inglés B1. No sabe si continuará estudiando.

Hay cinco alumnas muy motivadas tanto para realizar la movilidad como para continuar estudiando. Tienen un expediente brillante.

Recordar, que se trata de un programa educativo, y no de un proceso de selección de personal.

4. Preparación de participantes

Contenidos:

- **Lingüísticos**
- **Pedagógicos**
- **Culturales**
- **Otros**

Documentos:

- **Acuerdo de aprendizaje**
- **Contrato alumnado**
- **Contrato personal**
- **Programa de trabajo**
- **Compromiso de calidad**

 [Acceso al Portal e-sepie para la información de los proyectos](#)

 [Acceso al Portal e-sepie para la información de los proyectos](#) ★

Anexos al convenio de subvención con un único beneficiario ★

 Anexo I: Condiciones Generales

 Anexo II: Descripción del proyecto; presupuesto estimado del Proyecto

 Anexo III: Reglas Financieras y contractuales


 Anexo IV: Tarifas aplicables

 Anexo V: Mandato(s) otorgado(s) al coordinador por los demás beneficiarios (No aplica)

 Anexo VI: Modelos para documentos de convenios para uso entre beneficiario y participante

Anexos al convenio de subvención con varios beneficiarios (consorcios de movilidad) ★

 Anexo I: Condiciones Generales

 Anexo II: Descripción del proyecto y de la solicitud de acreditación aprobada para el consorcio de movilidad (en el caso de proyectos KA116 con múltiples beneficiarios); presupuesto estimado del Proyecto; listado de otros beneficiarios

 Anexo III: Reglas Financieras y contractuales

 Anexo IV: Tarifas aplicables para contribuciones por unidad

 Anexo V: Mandato(s) otorgado(s) al coordinador por los demás beneficiarios

 Anexo VI: Modelos para documentos de convenios para uso entre beneficiario y participante

5. Actividad Práctica

La guía de programa establece que se debe diseñar y ejecutar una preparación lingüística, pedagógica y cultural. El grupo de alumnado seleccionado para participar en movilidades a Italia, presenta las siguientes características:

- **Cursan Formación Profesional Básica en Peluquería y Estética.**
- **Ninguna experiencia en salida de domicilio.**
- **Bajo nivel de competencia social.**
- **Bajo nivel de idioma.**

Teniendo en cuenta también las características más importantes del programa (multilingüismo, equidad e inclusión, protección y seguridad de participantes, dimensión internacional, difusión, aprovechamiento, reconocimiento y validación), y las necesidades propias de gestión,

Establezca un esquema de contenidos de preparación de la movilidad.

6. Portal del participante URF

1. Entrar en el Portal de Participantes con las claves de la cuenta de EU Login e ir a *My organisations*

¿Cómo subir la documentación exigida a URF?

6. Portal del participante URF

¿Cómo subir la documentación exigida a URF?

2. Hacer click en el icono



Contact | Legal Notice | English

Education, Audiovisual, Culture, Citizenship and Volunteering
Participant Portal

European Commission

European Commission > Education & Training > Participant Portal > My Organisations

HOME ORGANISATIONS PROJECTS EXPERTS SUPPORT

My organisations

LEGEND VO View Organisations MO Modify Organisations

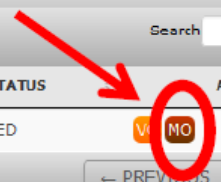
Show 10 entries

LEGAL NAME	PIC	VAT	STATUS	ACTION
EL		ESQ248961D	DECLARED	VO MO

Showing 1 to 1 of 1 entries.

PREVIOUS 1 NEXT

© European Communities



6. Portal del participante URF

Messages

Read messages of your organisation and send messages to the EC ValidationServices.

Organisation
LEAR
H2020 and FP7
SME

You don't have any messages New message

Documents

Read and upload documents of your organisation. Please ensure their quality. Maximum allowed document size is 6Mb. Updates take immediate effect after you have clicked on "Submit for processing"

[Find out more on how to submit a document.](#)

Submit changes

Archive 28-01-2014 Received Add document



7. Plataforma OLS

1. Acceso a la plataforma.

<http://www.erasmusplusols.eu>



What is the Online Linguistic Support?








Erasmus+ is the new EU programme for education, training, youth and sport for the period 2014-2020. Erasmus+ offers opportunities to study, train, gain work experience or volunteer abroad and one of its strategic objectives is to strengthen linguistic skills and support language learning.

For more information on Erasmus+...

7. Plataforma OLS: HOME

SERVICIO ESPAÑOL PARA LA INTERNACIONALIZACIÓN DE LA EDUCACIÓN

Following a routine maintenance operation, beneficiaries may have received several notifications providing them with new credentials. Those affected should only use the credentials provided in the last email or reset their password by clicking on the 'forgot password' link on the OLS login page. The data linked to the accounts was not affected. The security of the data was not at risk. We apologise for any inconvenience.

-  Home
-  Project Contact Persons
-  Licence Allocation To Participants - Assessment
-  Licence Allocation To Participants - Course
-  Licence Usage per Participant
-  Expired Projects
-  Expired Licences

OLS LIVE COACHING
MAKE SURE THAT YOUR PARTICIPANTS DO NOT MISS THE OPPORTUNITY TO BOOST THEIR PROGRESS!



LEARN MORE ABOUT OLS TUTORING SESSIONS



LEARN MORE ABOUT OLS MOOCs

Welcome

Welcome to Erasmus+ OLS Licence Management System!

Communications & notes

Call 2017 Projects

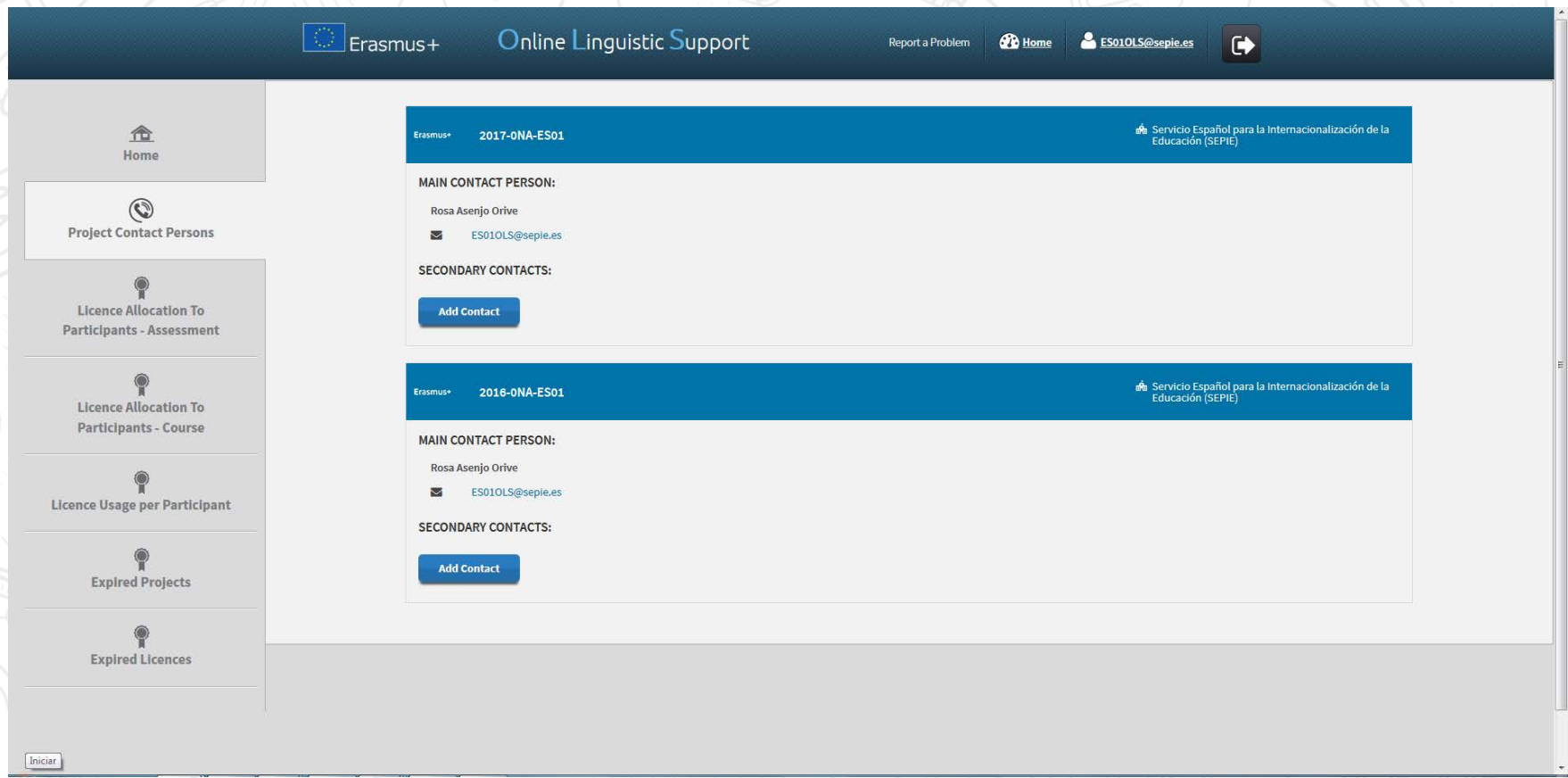
- Please note that new projects are only visible in the OLS Licence Management System once your National Agency has validated the licence allocation for them.

Automatic language course allocation & Local Language

- **Automatic language course allocation - Higher Education:** Higher Education students who have completed their first language assessment in **German, English, Spanish, French, Italian, Dutch or Portuguese**, with a result **between CEFR levels A1 and B1**, automatically receive a language course licence. For **Bulgarian, Czech, Danish, Greek, Croatian, Hungarian, Polish, Romanian, Slovak, Finnish and Swedish**, Higher Education students automatically receive a course licence if they have obtained a result **below CEFR level A2** in the first language assessment.
- **OLS language course in the local language:** Mobility participants who have not automatically received a course licence appear under the *Licence Allocation to Participants – Course* tab. From this tab, their course language can be selected manually. The language course can be provided in their main language of instruction/work, OR in the local language of the country, if available on the OLS.
- **Automatic language course allocation - Refugees and operators:** Refugees and operators can only receive a course licence in the same language as the language assessment.

7. Plataforma OLS: project contact persons

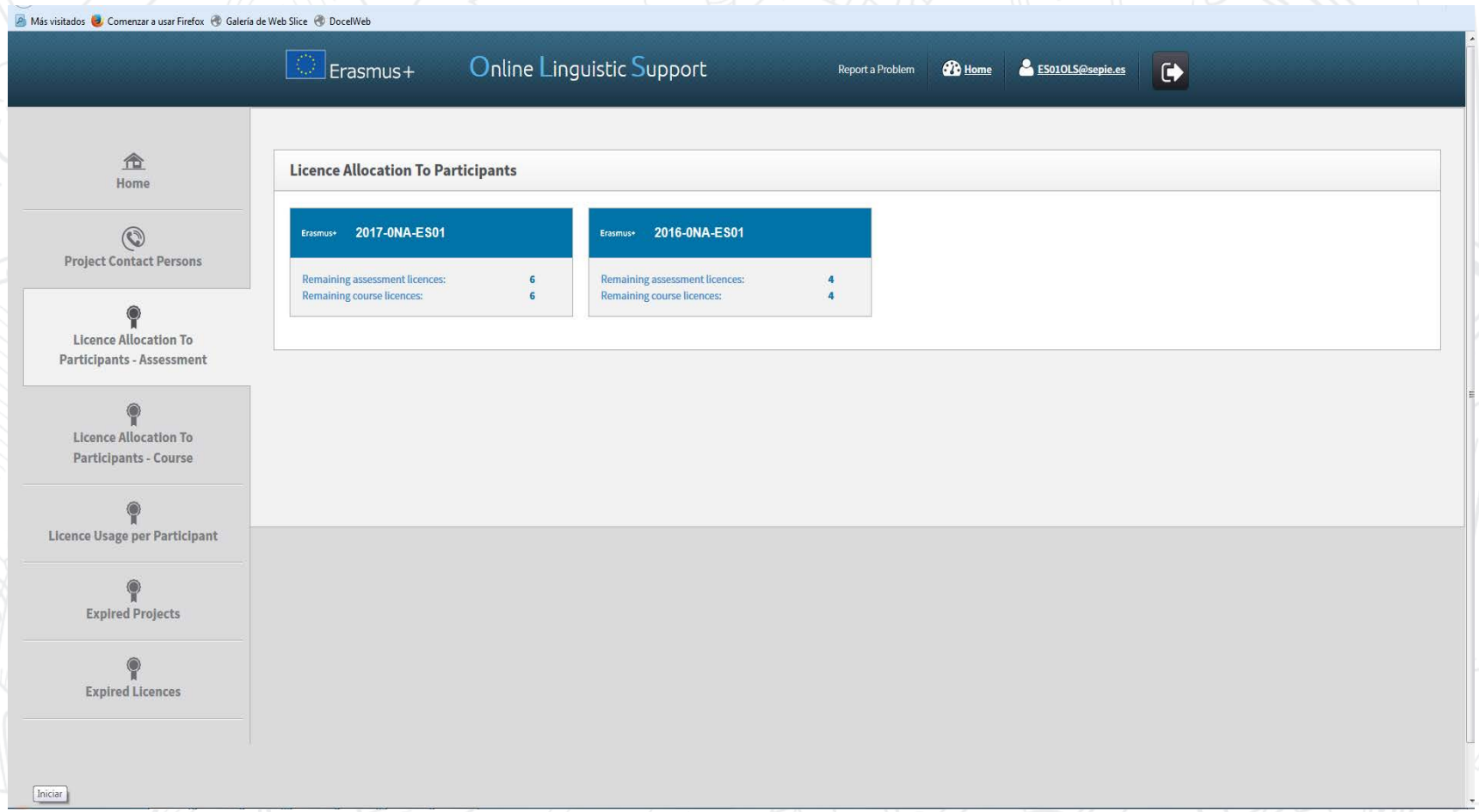
SERVICIO ESPAÑOL PARA LA INTERNACIONALIZACIÓN DE LA EDUCACIÓN



The screenshot shows the 'Online Linguistic Support' (OLS) platform interface. The top navigation bar includes the Erasmus+ logo, the text 'Erasmus+', the title 'Online Linguistic Support', and links for 'Report a Problem', 'Home', and 'ES01OLS@sepie.es'. A left sidebar contains navigation options: Home, Project Contact Persons, Licence Allocation To Participants - Assessment, Licence Allocation To Participants - Course, Licence Usage per Participant, Expired Projects, and Expired Licences. The main content area displays two project entries. Each entry has a blue header with the project ID (2017-0NA-ES01 and 2016-0NA-ES01) and the name of the 'Servicio Español para la Internacionalización de la Educación (SEPIE)'. Below each header, the 'MAIN CONTACT PERSON' is listed as Rosa Asenjo Orive with the email ES01OLS@sepie.es. A 'SECONDARY CONTACTS' section is present for each project, with an 'Add Contact' button.

7. Plataforma OLS: licence allocation to participant assessment

SERVICIO ESPAÑOL PARA LA INTERNACIONALIZACIÓN DE LA EDUCACIÓN



Más visitados Comenzar a usar Firefox Galería de Web Slice DocelWeb

Erasmus+ Online Linguistic Support Report a Problem Home ES01OLS@sepie.es

Home

Project Contact Persons

Licence Allocation To Participants - Assessment

Licence Allocation To Participants - Course

Licence Usage per Participant

Expired Projects

Expired Licences

Iniciar

Licence Allocation To Participants

Erasmus+	2017-0NA-ES01	2016-0NA-ES01
Remaining assessment licences:	6	4
Remaining course licences:	6	4

7. Plataforma OLS: licence allocation to participant assessment

The screenshot shows the 'Online Linguistic Support' (OLS) platform interface. The top navigation bar includes the Erasmus+ logo, the text 'Online Linguistic Support', and links for 'Report a Problem', 'Home', and 'ES01OLS@sepie.es'. A left sidebar contains navigation options: Home, Project Contact Persons, Licence Allocation To Participants - Assessment (highlighted), Licence Allocation To Participants - Course, Licence Usage per Participant, Expired Projects, and Expired Licences. The main content area is titled 'Licence Allocation To Participants - 2017-ONA-ES01'. It features a summary box with 'Remaining assessment licences: 6', 'Allocated assessment licences: 0', and 'Total Licences: 6'. Below this is the 'Add new participants' section, which includes a text area for email addresses (marked with a red '1'), a 'Validate emails' button (marked with a red '2') showing 'Count: 0 mail', a 'Language to test' dropdown menu set to 'English' (marked with a red '3'), and a 'Deadline to take the test' section with dropdowns for 'months' and '+1' (marked with a red '4'). At the bottom of the email list is a button 'Send assessment invitation(s) to the whole list' (marked with a red '5').

7. Plataforma OLS: modificar/cancelar e invitar de nuevo

Add new participants

Please write here the new participants' email addresses for a given assessment language, separated by ";" or ":",

2

Emails

Validate emails Count: 0

Language to test

Deadline to take the test

English

months

+1

Following email(s) already received a licence but the language assessment has not been started yet. Do you want to cancel the previous invitation(s)? (You will have to click on "Validate emails" to be able to send the new invitation(s))

- example1@domain.com
- example2@domain.com

3

Cancel invitation(s)

Check all emails

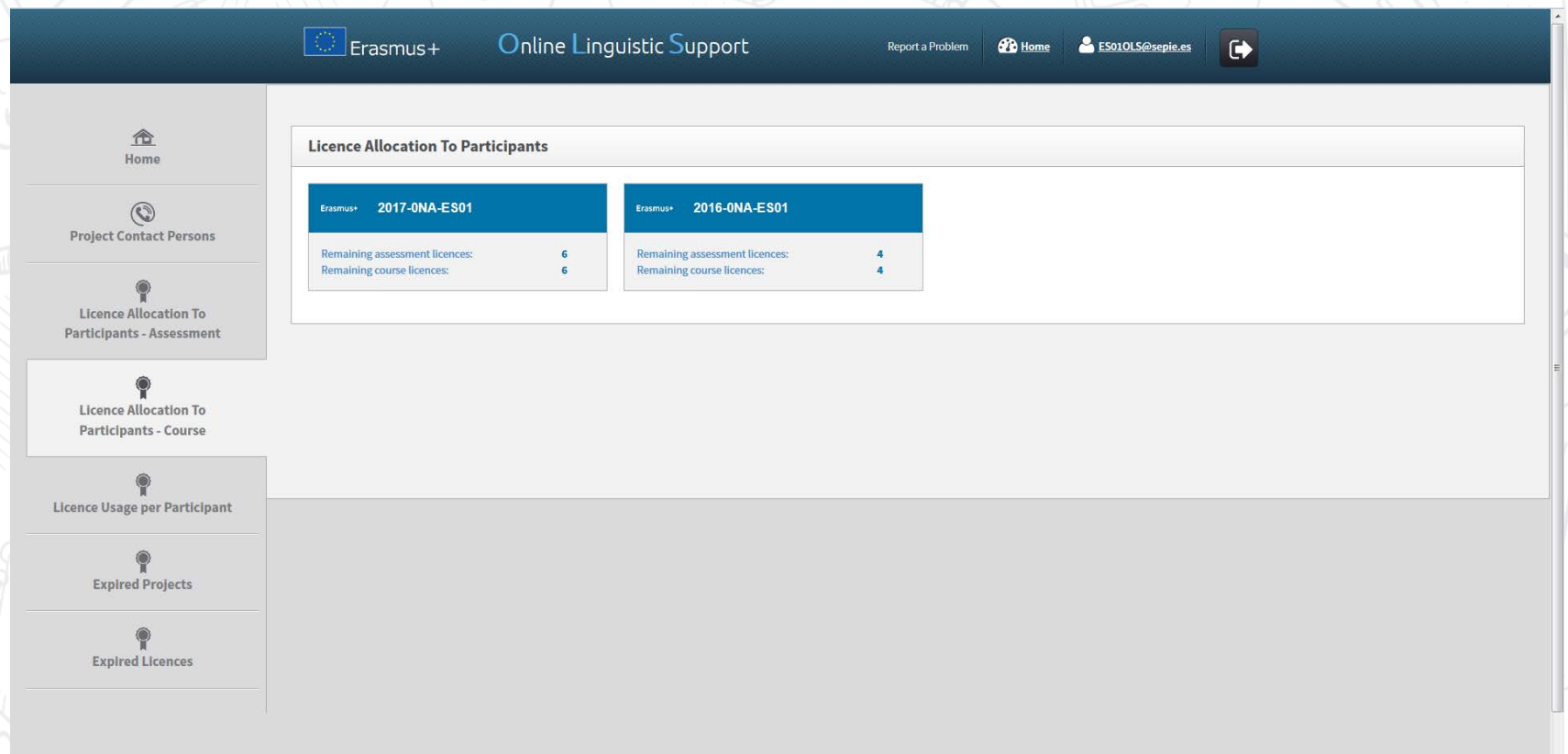
Remove

example1@domain.com,example2@domain.com

1

7. Plataforma OLS: licence allocation to participant course

SERVICIO ESPAÑOL PARA LA INTERNACIONALIZACIÓN DE LA EDUCACIÓN



The screenshot shows the OLS platform interface. At the top, there is a navigation bar with the Erasmus+ logo, the text 'Online Linguistic Support', and links for 'Report a Problem', 'Home', and 'ES01OLS@sepie.es'. On the left side, there is a vertical menu with icons and labels for 'Home', 'Project Contact Persons', 'Licence Allocation To Participants - Assessment', 'Licence Allocation To Participants - Course', 'Licence Usage per Participant', 'Expired Projects', and 'Expired Licences'. The main content area is titled 'Licence Allocation To Participants' and contains two tables. The first table is for project '2017-ONA-ES01' and shows 6 remaining assessment licences and 6 remaining course licences. The second table is for project '2016-ONA-ES01' and shows 4 remaining assessment licences and 4 remaining course licences.

Erasmus+	2017-ONA-ES01	Erasmus+	2016-ONA-ES01
Remaining assessment licences:	6	Remaining assessment licences:	4
Remaining course licences:	6	Remaining course licences:	4

7. Plataforma OLS: licence allocation to participant course

SERVICIO ESPAÑOL PARA LA INTERNACIONALIZACIÓN DE LA EDUCACIÓN

Important - Only for HIGHER EDUCATION

To simplify the management of language course licences and reduce your workload, mobility participants who have obtained a result between CEFR levels A1 and B1 at their first language assessment are automatically allocated a language course licence. Please note that due to this change, your language course licences may have decreased in number. Mobility participants who have obtained a result between CEFR levels B2 and C2 at their first language assessment are NOT automatically allocated a language course licence. You may invite them to follow a language course in their main language of instruction or work, or in the language of the country, provided that such language is available in the OLS.

Remaining course licences:	4995
Allocated course licences:	4
Total licences English:	4
Total licences Dutch:	1
Total licences French:	0
Total licences German:	0
Total licences Italian:	0
Total licences Spanish:	0
Total licences Polish:	0
Total licences Czech:	0
Total licences Danish:	0
Total licences Greek:	0
Total licences Portuguese:	0
Total licences Swedish:	0
Total licences:	5000

New Participants

Filter by Tested Language: All | Filter by Reached Level: All

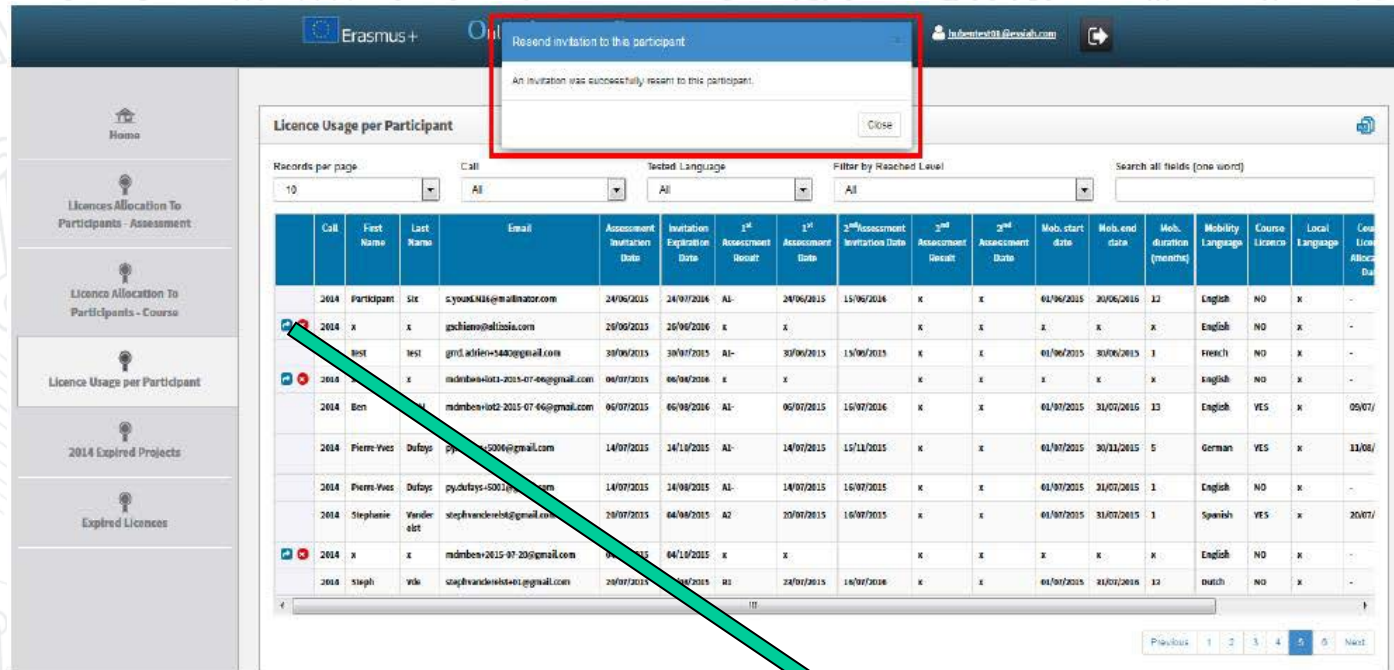
18 records per page | Search:

OLS ID	Name	Estimated starting date of the mobility	Period of Mobility	Assessment Language	Mobility Type	Assessment 1 Result	Select Local Language	Select All
230031	test test	01/2016	12 months	English	HE SMS	A1-	x	Allocate
230032	qwerty qw	01/2016	12 months	Italian	HE SMS	A1-	x	Allocate
230033	qwerty qwerty	01/2016	12 months	Dutch	HE SMS	A1-	x	Allocate



7. Plataforma OLS: seguimiento de uso de licencias activas

SERVICIO ESPAÑOL PARA LA INTERNACIONALIZACIÓN DE LA EDUCACIÓN



Erasmus+ | Resend invitation to the participant | An invitation was successfully resent to this participant. | Close

Records per page: 10 | Call: All | Tested Language: All | Filter by Reached Level: All | Search all fields (one word)

Call	Participant	First Name	Last Name	Email	Assessment Invitation Date	Invitation Expiration Date	Assessment Result	1st Assessment Date	2nd Assessment Invitation Date	Assessment Result	2nd Assessment Date	Mob. start date	Mob. end date	Mob. duration (months)	Mobility Language	Course Licence	Local Language	Local Licence	Local Allocation Date
2014	Participant	Six	s.youkNl6@gmail.com		24/06/2015	24/07/2016	All	24/06/2015	15/06/2016	X	X	01/06/2015	30/06/2015	12	English	NO	X	-	-
2014	X	X	yschiero@elisis.com		29/09/2015	29/09/2016	X	X	X	X	X	X	X	X	English	NO	X	-	-
	test	test	grd.ashien+540@gmail.com		30/09/2015	30/09/2015	All	30/09/2015	15/09/2015	X	X	01/06/2015	30/06/2015	1	French	NO	X	-	-
2014	X	X	mdmben+lot2-2015-07-46@gmail.com		06/07/2015	06/06/2016	X	X	X	X	X	X	X	X	English	NO	X	-	-
2014	Ben		mdmben+lot2-2015-07-46@gmail.com		06/07/2015	06/06/2016	All	06/07/2015	16/07/2016	X	X	01/07/2015	31/07/2016	13	English	YES	X	09/07/	
2014	Pierre-Ves	Dufays	py.dufays+520@gmail.com		14/07/2015	14/10/2015	All	14/07/2015	15/11/2015	X	X	01/07/2015	30/11/2015	5	German	YES	X	11/06/	
2014	Pierre-Ves	Dufays	py.dufays+520@gmail.com		14/07/2015	14/08/2015	All	14/07/2015	16/07/2015	X	X	01/07/2015	31/07/2015	1	English	NO	X	-	
2014	Stephanie	Vanderelst	steph.vanderelst@gmail.com		28/07/2015	04/08/2015	All	28/07/2015	16/07/2015	X	X	01/07/2015	31/07/2015	1	Spanish	YES	X	20/07/	
2014	X	X	mdmben+2015-07-20@gmail.com		04/07/2015	04/10/2015	X	X	X	X	X	X	X	X	English	NO	X	-	
2014	Steph	Vde	steph.vanderelst@gmail.com		28/07/2015	04/08/2015	All	28/07/2015	16/07/2016	X	X	01/07/2015	31/07/2016	12	Dutch	NO	X	-	



OLS ID	Call
230200	2015



GOBIERNO
DE ESPAÑA

MINISTERIO
DE EDUCACIÓN, CULTURA
Y DEPORTE

sepie
SERVICIO ESPAÑOL PARA LA
INTERNACIONALIZACIÓN DE LA EDUCACIÓN



Erasmus+
Enriqueciendo vidas, abriendo mentes.

7. Plataforma OLS: beneficiarios como falsos participantes

- Los gestores de los proyectos pueden acceder a la plataforma como si fueran participantes en actividades de movilidad.
- Proyecto especial en el cual al número de proyecto de movilidad asignado en la Convocatoria 2017 se le ha agregado la secuencia 1BEN
- Por ejemplo: **1BEN2017-1-ES01-KA102-01234**.
- Configurar la duración a **13 meses**.



GOBIERNO
DE ESPAÑA

MINISTERIO
DE EDUCACIÓN, CULTURA
Y DEPORTE

sepie

SERVICIO ESPAÑOL PARA LA
INTERNACIONALIZACIÓN DE LA EDUCACIÓN



Erasmus+

Enriqueciendo vidas, abriendo mentes.

¡Gracias por su atención!

sepie

SERVICIO ESPAÑOL PARA LA
INTERNACIONALIZACIÓN DE LA EDUCACIÓN

 www.sepie.es

 www.erasmusplus.gob.es

 sepie@sepie.es

europass@sepie.es

 [ErasmusPlusSEPIE](https://www.facebook.com/ErasmusPlusSEPIE)

 [@sepiegob](https://twitter.com/sepiegob)

[#ErasmusPlusES](https://twitter.com/ErasmusPlusES)