



GOBIERNO DE ESPAÑA

MINISTERIO DE EDUCACIÓN, CULTURA Y DEPORTE

sepie
SERVICIO ESPAÑOL PARA LA INTERNACIONALIZACIÓN DE LA EDUCACIÓN



Erasmus+

Enriqueciendo vidas, abriendo mentes.

SEMINARIO DE MOVILIDAD INTERNACIONAL DE CRÉDITOS KA107 .

Evolución y situación actual

Cádiz, 17 de mayo de 2018

2018 
AÑO EUROPEO DEL PATRIMONIO CULTURAL
#EuropeForCulture



SERVICIO ESPAÑOL PARA LA INTERNACIONALIZACIÓN DE LA EDUCACIÓN

2018
AÑO EUROPEO DEL PATRIMONIO CULTURAL
#EuropeForCulture



GOBIERNO
DE ESPAÑA

MINISTERIO
DE EDUCACIÓN, CULTURA
Y DEPORTE

sepie
SERVICIO ESPAÑOL PARA LA
INTERNACIONALIZACIÓN DE LA EDUCACIÓN



Erasmus+

Enriqueciendo vidas, abriendo mentes.

ÍNDICE

- 1. Resultados 2015**
- 2. Seguimiento 2016**
- 3. Seguimiento 2017**
- 4. Solicitudes 2018**
- 5. Evolución 2015-2018**





GOBIERNO
DE ESPAÑA

MINISTERIO
DE EDUCACIÓN, CULTURA
Y DEPORTE

sepie
SERVICIO ESPAÑOL PARA LA
INTERNACIONALIZACIÓN DE LA EDUCACIÓN



Erasmus+

Enriqueciendo vidas, abriendo mentes.

1

Resultados 2015

GRADO DE EJECUCIÓN 2015*

81%

12.407.255 €

11.823.320 €

11.627.952 €

11.460.946 €

9.334.036 €

PRESUPUESTO
DISPONIBLE

ADJUDICACIÓN
INICIAL

INFORME
INTERMEDIO

ENMIENDAS

INFORME
FINAL

*Datos provisionales. Pendiente cierre



GOBIERNO
DE ESPAÑA

MINISTERIO
DE EDUCACIÓN, CULTURA
Y DEPORTE

sepie
SERVICIO ESPAÑOL PARA LA
INTERNACIONALIZACIÓN DE LA EDUCACIÓN



Erasmus+

Enriqueciendo vidas, abriendo mentes.

2

Seguimiento 2016

GRADO DE EJECUCIÓN 2016*

13.861.588 €

PRESUPUESTO
DISPONIBLE

13.858.525 €

ADJUDICACIÓN
INICIAL

10.123.509,97€

PRESUPUESTO
DECLARADO
MT+

73%

*Datos extraídos de la MT+ el día 07/05/2018



GOBIERNO
DE ESPAÑA

MINISTERIO
DE EDUCACIÓN, CULTURA
Y DEPORTE

sepie
SERVICIO ESPAÑOL PARA LA
INTERNACIONALIZACIÓN DE LA EDUCACIÓN



Erasmus+

Enriqueciendo vidas, abriendo mentes.

SEGUIMIENTO 2016

SEGUIMIENTO REALIZADO DURANTE 2018

Calidad de
datos
introducidos
en MT+

Transferencias
de presupuesto
> 40%

**Países e
instituciones**
elegibles

Transferencias de
os > 50%

Grado de
ejecución



SEGUIMIENTO 2016

SIGUIENTES PASOS

17

proyectos pendiente solicitar 2º pago

31

proyectos grado de ejecución <80%

270

modificaciones tramitadas

73%

grado de ejecución





GOBIERNO
DE ESPAÑA

MINISTERIO
DE EDUCACIÓN, CULTURA
Y DEPORTE

sepie
SERVICIO ESPAÑOL PARA LA
INTERNACIONALIZACIÓN DE LA EDUCACIÓN



Erasmus+

Enriqueciendo vidas, abriendo mentes.

3

Seguimiento 2017

GRADO DE EJECUCIÓN 2017*

15.266.429 €

PRESUPUESTO
DISPONIBLE

15.264.207 €

ADJUDICACIÓN
INICIAL

2.381.329 €

PRESUPUESTO
DECLARADO
MT+

15%

*Datos extraídos de la MT+ el día 07/05/2018

INFORME INTERMEDIO 2017

67

Informes intermedios
presentados hasta el 30
de marzo

1

Informe intermedio
presentado
fuera de plazo

2

ampliaron
la duración del proyecto

5

llegaron
al 70% de la primera
prefinanciación Y
presentaron el certificado

2

Informes intermedios
con
incidencias de
elegibilidad formal



SEGUIMIENTO 2017

63

proyectos pendiente solicitar 2º pago

6

proyectos pendiente ampliar duración

17

proyectos sin datos en MT+

15%

grado de ejecución



4

Solicitudes 2018



GOBIERNO
DE ESPAÑA

MINISTERIO
DE EDUCACIÓN, CULTURA
Y DEPORTE

sepie
SERVICIO ESPAÑOL PARA LA
INTERNACIONALIZACIÓN DE LA EDUCACIÓN



Erasmus+

Enriqueciendo vidas, abriendo mentes.

4.1

Situación general



GOBIERNO DE ESPAÑA

MINISTERIO DE EDUCACIÓN, CULTURA Y DEPORTE

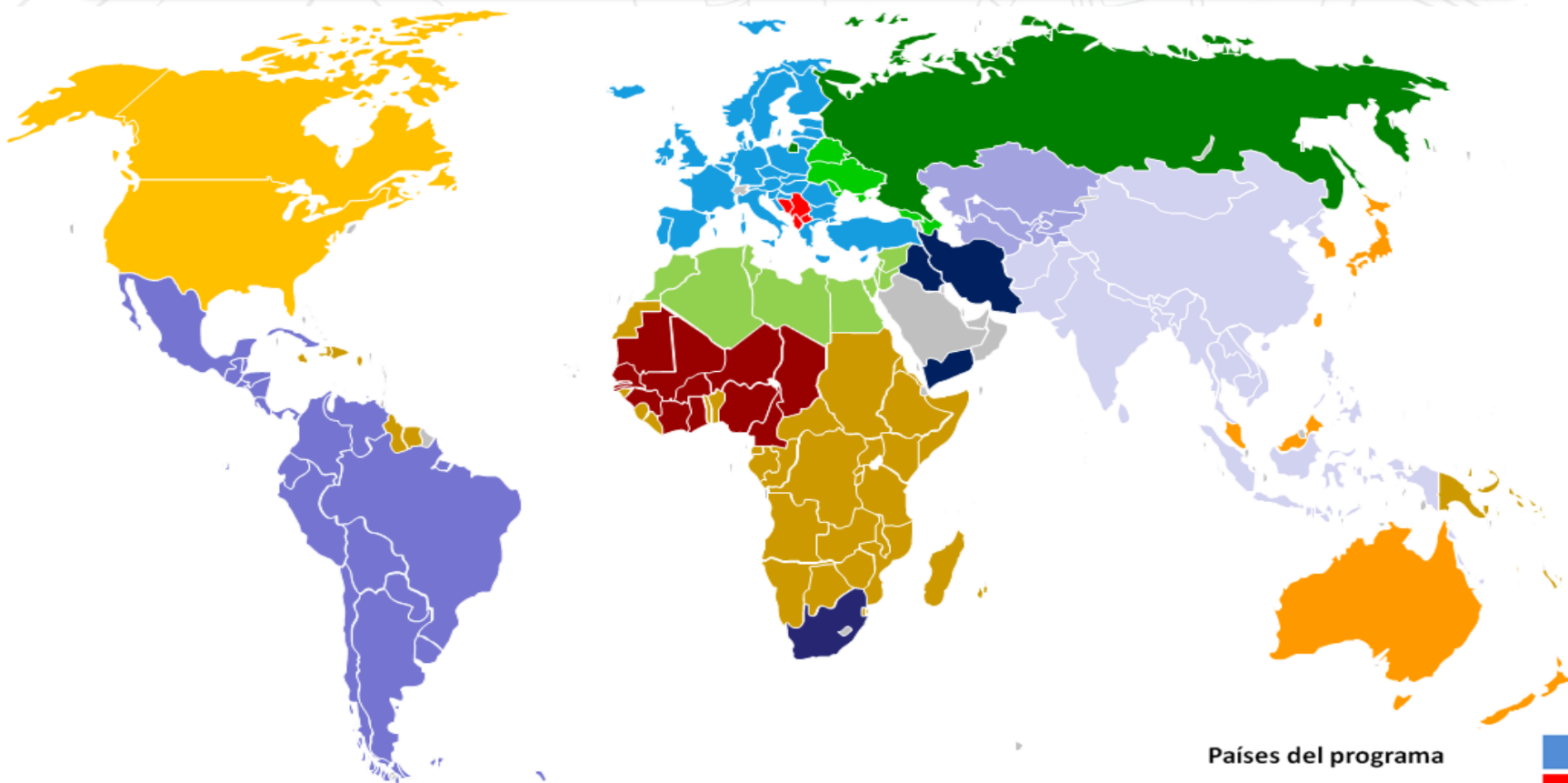
sepie
SERVICIO ESPAÑOL PARA LA INTERNACIONALIZACIÓN DE LA EDUCACIÓN



Erasmus+

Enriqueciendo vidas, abriendo mentes.

COBERTURA GEOGRÁFICA



Países del programa

IPA

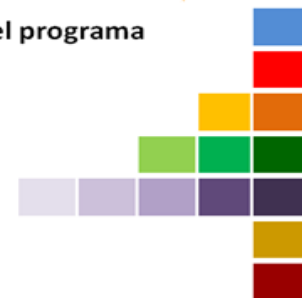
PI

ENI

DCI

EDF

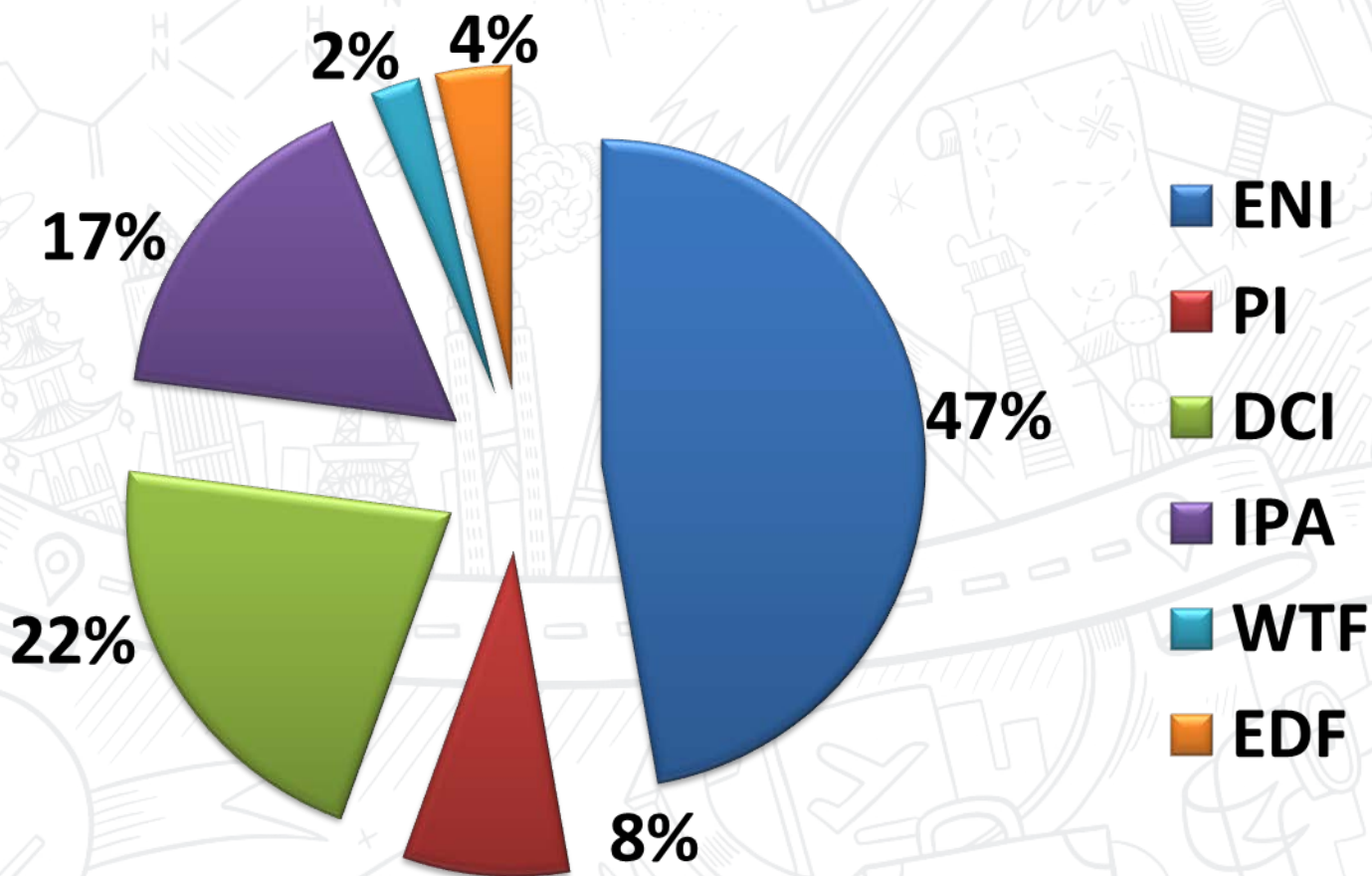
WTF



SERVICIO ESPAÑOL PARA LA INTERNACIONALIZACIÓN DE LA EDUCACIÓN

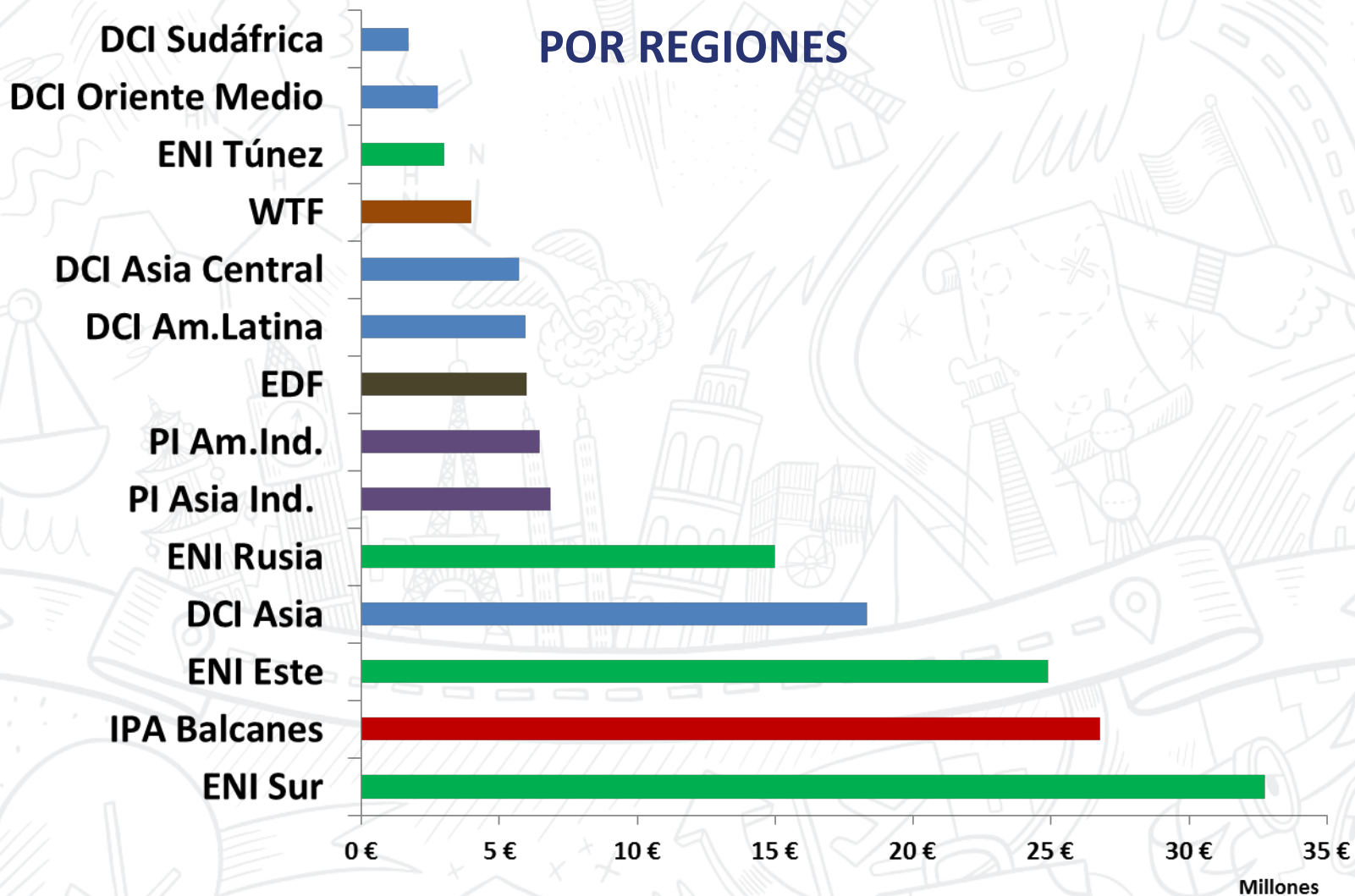
PRESUPUESTO TOTAL

POR INSTRUMENTOS DE COOPERACIÓN



PRESUPUESTO TOTAL

POR REGIONES





GOBIERNO
DE ESPAÑA

MINISTERIO
DE EDUCACIÓN, CULTURA
Y DEPORTE

sepie
SERVICIO ESPAÑOL PARA LA
INTERNACIONALIZACIÓN DE LA EDUCACIÓN



Erasmus+

Enriqueciendo vidas, abriendo mentes.

4.2

Presupuesto asignado a España

PRESUPUESTO 2018

PRESUPUESTO ASIGNADO A ESPAÑA

24,12%
Incremento
en comparación
con 2017

REGIONES	PRESUPUESTO			
	2015	2016	2017	2018
PI América Ind.	543.838,00 €	575.093,00 €	596.739,00 €	660.067,00 €
PI Asia Ind.	577.017,00 €	609.613,00 €	632.919,00 €	698.675,00 €
IPA Balcanes	2.286.023,00 €	2.637.103,00 €	2.866.428,00 €	3.104.417,00 €
ACP		542.401,00 €	574.130,00 €	610.013,00 €
ENI Este	2.042.165,00 €	2.160.955,00 €	2.195.789,00 €	2.638.481,00 €
ENI Sur	2.703.711,00 €	2.859.640,00 €	2.943.245,00 €	3.499.302,00 €
ENI Túnez			739.114,00 €	700.000,00 €
ENI Rusia	1.266.271,00 €	1.296.773,00 €	1.324.587,00 €	1.530.060,00 €
DCI Asia	1.760.308,00 €	1.829.210,00 €	1.838.740,00 €	1.873.810,00 €
DCI Asia Central	495.176,00 €	569.882,00 €	535.458,00 €	599.101,00 €
DCI América Latina	572.458,00 €	602.464,00 €	597.072,00 €	1.607.644,00 €
DCI Sudáfrica	160.288,00 €	178.454,00 €	168.219,00 €	175.461,00 €
DCI Oriente Medio			253.989,00 €	281.311,00 €
WTF				970.000,00 €

12.407.255,00 €

13.861.588,00 €

15.266.429,00 €

18.948.342,00 €

Presupuesto 2018 para España **

REGIÓN	2017	2018	% CRECIMIENTO
DCI América Latina	597.072,00 €	1.607.644,00 €* 	169,25% ↑
DCI Asia	1.838.740,00 €	1.873.810,00 €	1,91% ↑
DCI Asia Central	535.458,00 €	599.101,00 €	11,89% ↑
DCI Oriente Medio	253.989,00 €	281.311,00 €	10,76% ↑
DCI Sudáfrica	168.219,00 €	175.461,00 €	4,31% ↑
EDF	574.130,00 €	610.013,00 €	6,25% ↑
ENI Este	2.195.789,00 €	2.638.481,00 €	20,16% ↑
ENI Sur	2.943.245,00 €	3.501.100,00 €	18,95% ↑
ENI Túnez	739.114,00 €	700.000,00 €	-5,29% ↓
ENI Rusia	1.324.587,00 €	1.530.550,00 €	15,55% ↑
IPA Balcanes	2.866.428,00 €	3.104.417,00 €	8,30% ↑
PI América Industrializada	596.739,00 €	660.067,00 €	10,61% ↑
PI Asia Industrializada	632.919,00 €	698.675,00 €	10,39% ↑
África Occidental		970.000,00 €	NUEVA PARTIDA
TOTAL:	15.266.429,00 €	18.950.630,00 €	24,13% ↑

*Incluye cofinanciación MECD por importe de 1 millón de €

**Pendiente confirmación definitiva por parte de la CE.



PRESUPUESTO 2018

FONDOS SOLICITADOS

REGIONES	PRESUPUESTO			
	DISPONIBLE	SOLICITADO (Provisional)	DIFERENCIA	% DE ÉXITO
PI América Ind.	660.067,00 €	5.270.010,00 €	4.609.943,00 €	12,52%
PI Asia Ind.	698.675,00 €	5.278.123,00 €	4.579.448,00 €	13,24%
IPA Balcanes	3.104.417,00 €	4.211.845,00 €	1.107.428,00 €	73,71%
ACP	610.013,00 €	1.589.062,00 €	979.049,00 €	38,39%
ENI Este	2.638.481,00 €	6.873.032,00 €	4.234.551,00 €	38,39%
ENI Sur	4.199.302,00 €	12.291.945,00 €	8.092.643,00 €	34,16%
ENI Rusia	1.530.060,00 €	5.185.447,00 €	3.655.387,00 €	29,51%
DCI Asia	1.873.810,00 €	8.666.208,00 €	6.792.398,00 €	21,62%
DCI Asia Central	599.101,00 €	2.717.986,00 €	2.118.885,00 €	22,04%
DCI América Latina	1.607.644,00 €	23.648.007,00 €	22.040.363,00 €	6,80%
DCI Sudáfrica	175.461,00 €	588.720,00 €	413.259,00 €	29,80%
DCI Oriente Medio	281.311,00 €	1.152.959,00 €	871.648,00 €	24,40%
WTF África Occidental	970.000,00 €	1.703.072,00 €	733.072,00 €	56,96%
Suiza+Islas Feroe		4.125,00 €	4.125,00 €	

4 veces

Superamos el presupuesto adjudicado

Todas las regiones cubiertas

18.948.342,00 €

79.180.541,00 €



GOBIERNO
DE ESPAÑA

MINISTERIO
DE EDUCACIÓN, CULTURA
Y DEPORTE

sepie
SERVICIO ESPAÑOL PARA LA
INTERNACIONALIZACIÓN DE LA EDUCACIÓN



Erasmus+

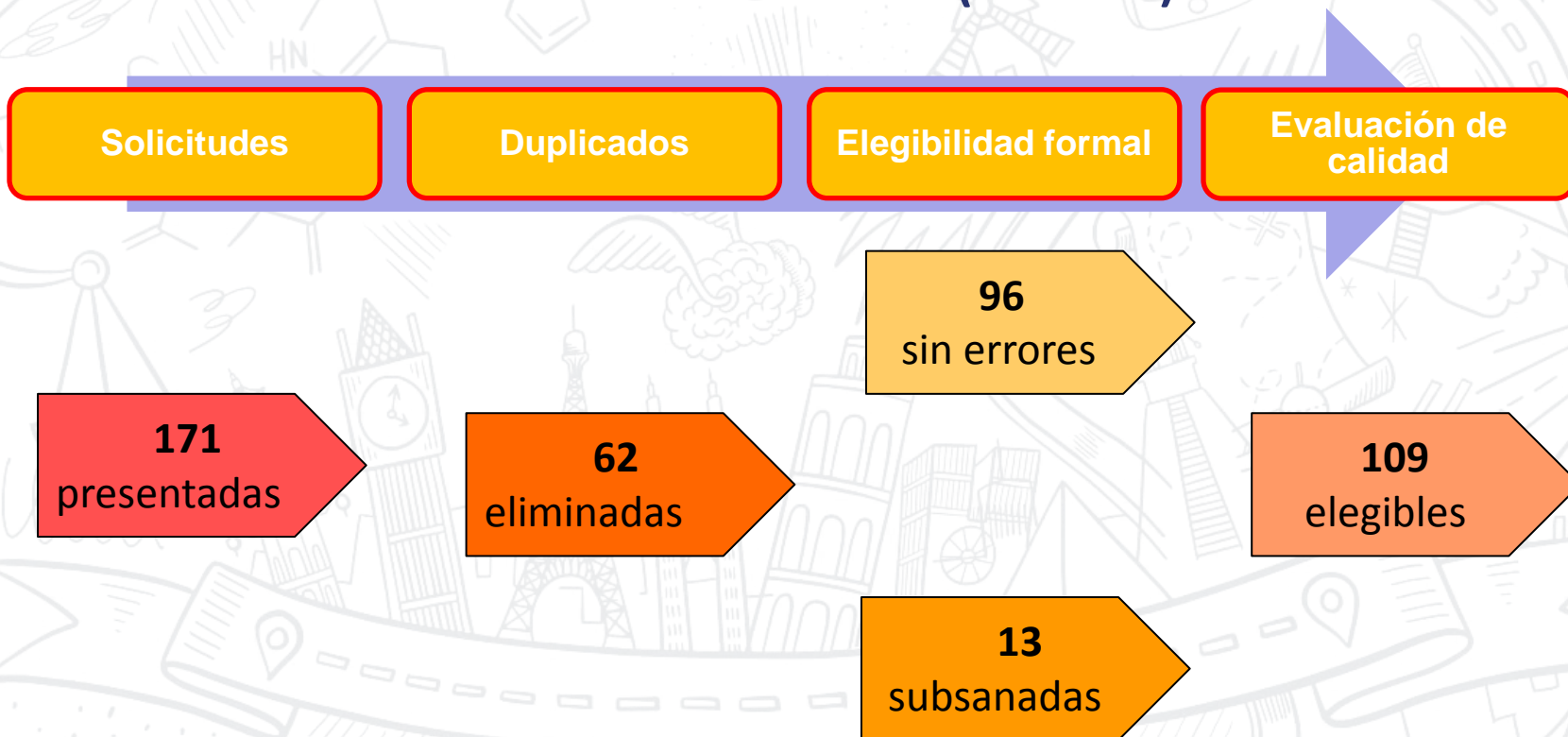
Enriqueciendo vidas, abriendo mentes.

4.3

Análisis de datos solicitudes

DATOS DE LAS SOCITUDES 2018

Nº DE SOLICITUDES (ESPAÑA)



DATOS DE LAS SOCITUDES 2018

PRESUPUESTO SOLICITADO (ESPAÑA)

109 SOLICITUDES

El presupuesto más alto

El presupuesto más bajo

→ **79.180.541,00 €**

→ 9.663.015,00 €

→ 3.040,00 €



DATOS DE LAS SOCITUDES 2018

Nº DE PAÍSES SOLICITADOS (ESPAÑA)

1. TOTAL PAÍSES FINANCIABLES: 159
2. PAÍSES SOLICITADOS POR INSTITUCIONES ESPAÑOLAS: 108
 - CATEGORÍA “OUTGOING”: 99
 - CATEGORÍA “INCOMING”: 107





GOBIERNO DE ESPAÑA

MINISTERIO DE EDUCACIÓN, CULTURA Y DEPORTE

sepie
SERVICIO ESPAÑOL PARA LA INTERNACIONALIZACIÓN DE LA EDUCACIÓN

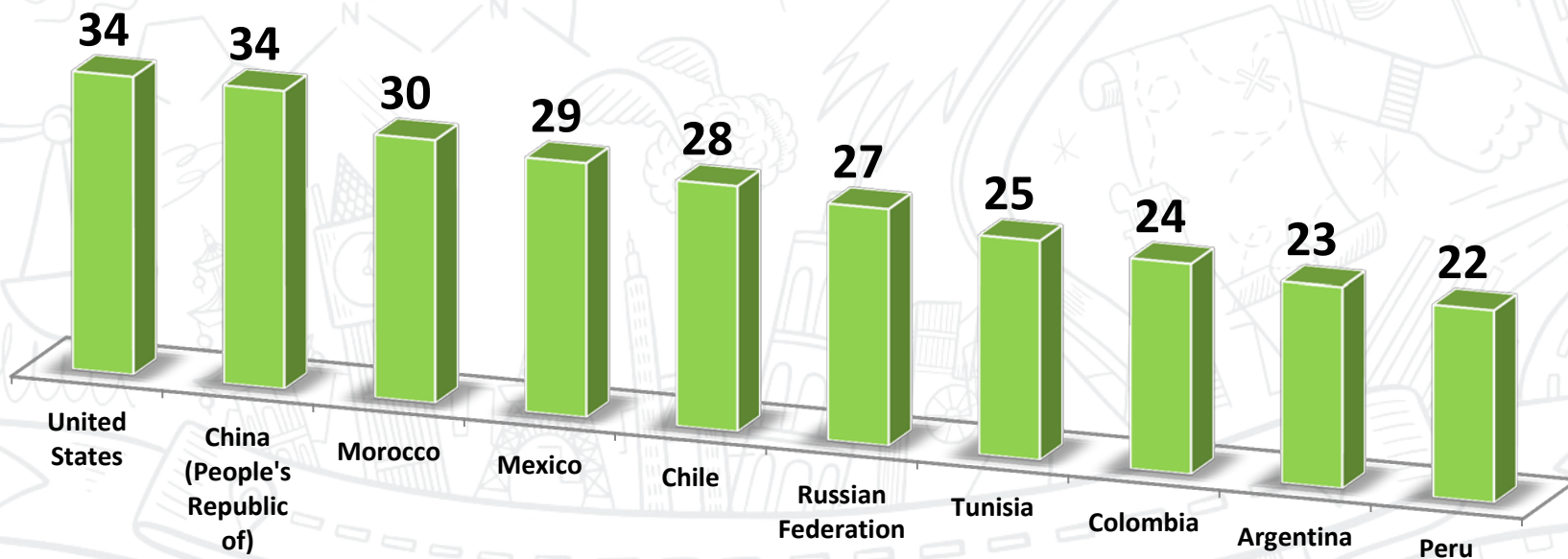


Erasmus+

Enriqueciendo vidas, abriendo mentes.

DATOS DE LAS SOCITUDES

PAÍSES MÁS SOLICITADOS POR Nº PROYECTOS



DATOS DE LAS SOCITUDES 2018

874 evaluaciones

109

solicitudes

59

Número más alto de países en 1 proyecto

7,9

media países por proyecto

10

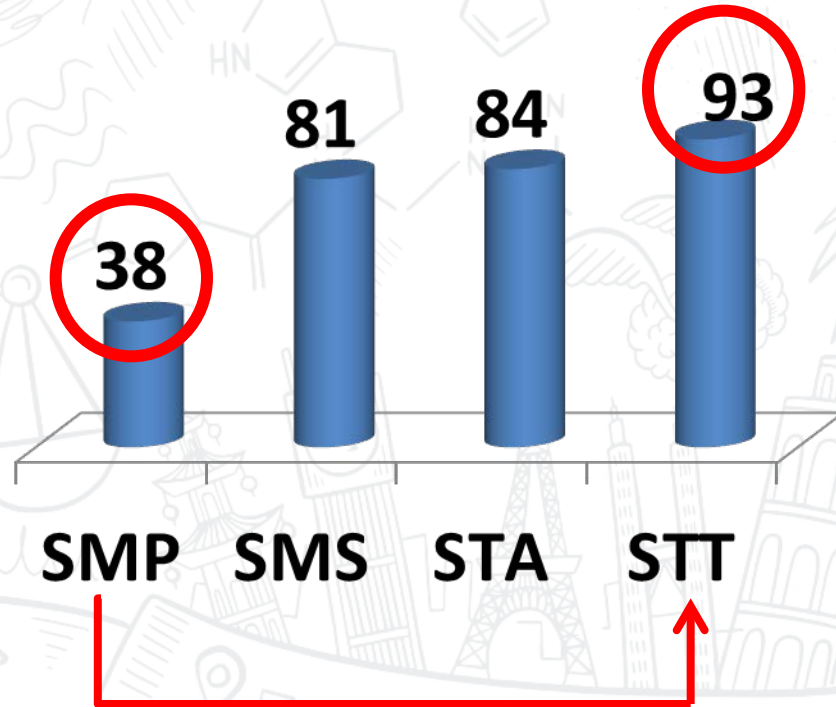
proyectos > 20 países

46

proyectos 1-2 países

DATOS DE LAS SOCITUDES 2018

TIPO DE ACTIVIDAD POR SOLICITUD




Incremento en STT!!!

19 Proyectos con 1 actividad

DATOS DE LAS SOCITUDES 2018

NÚMERO DE MOVILIDADES POR SOLICITUD





GOBIERNO DE ESPAÑA

MINISTERIO DE EDUCACIÓN, CULTURA Y DEPORTE

sepie
SERVICIO ESPAÑOL PARA LA INTERNACIONALIZACIÓN DE LA EDUCACIÓN

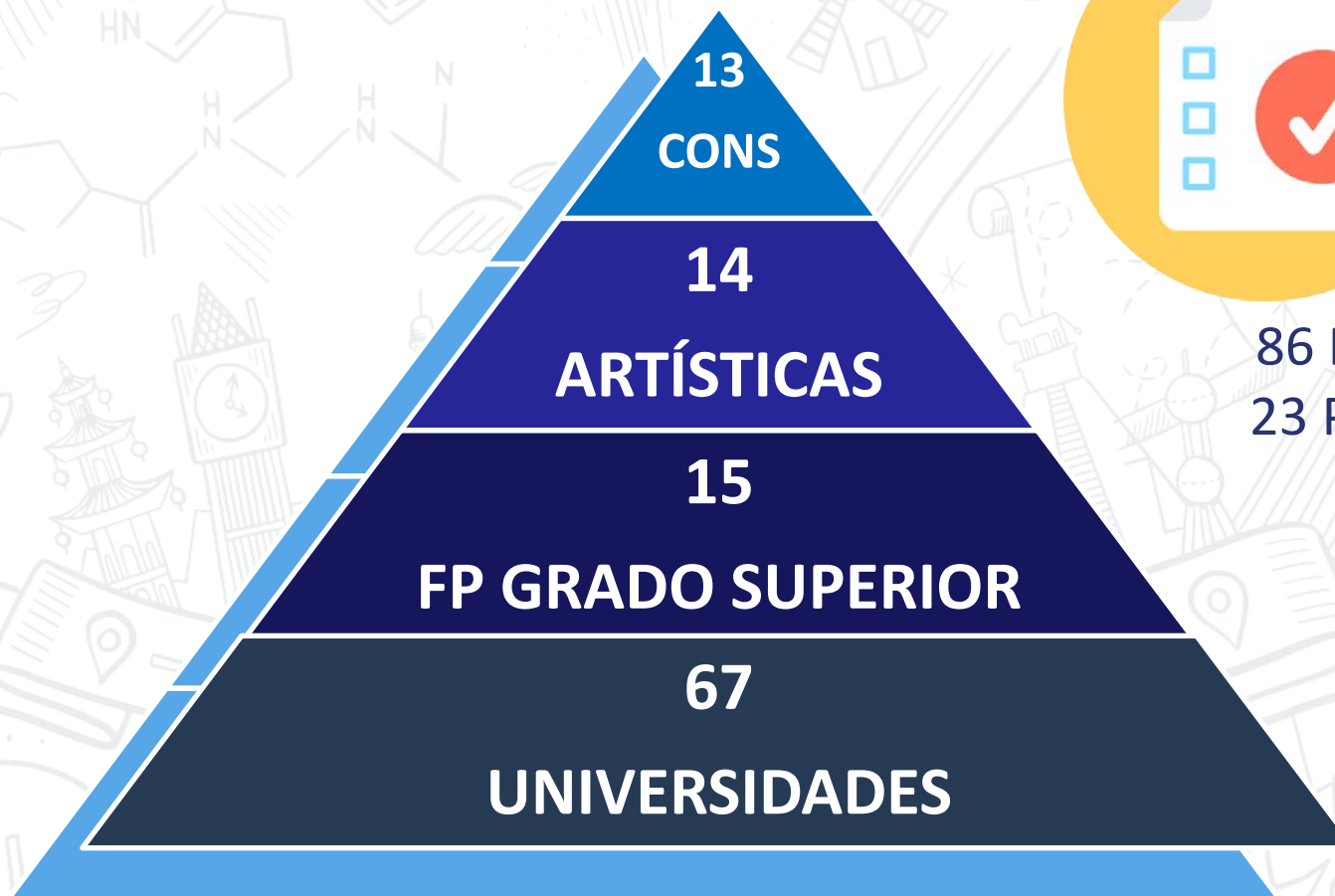


Erasmus+

Enriqueciendo vidas, abriendo mentes.

DATOS DE LAS SOCITUDES 2018

TIPO DE INSTITUCIONES



86 Públicas
23 Privadas



GOBIERNO
DE ESPAÑA

MINISTERIO
DE EDUCACIÓN, CULTURA
Y DEPORTE

sepie
SERVICIO ESPAÑOL PARA LA
INTERNACIONALIZACIÓN DE LA EDUCACIÓN



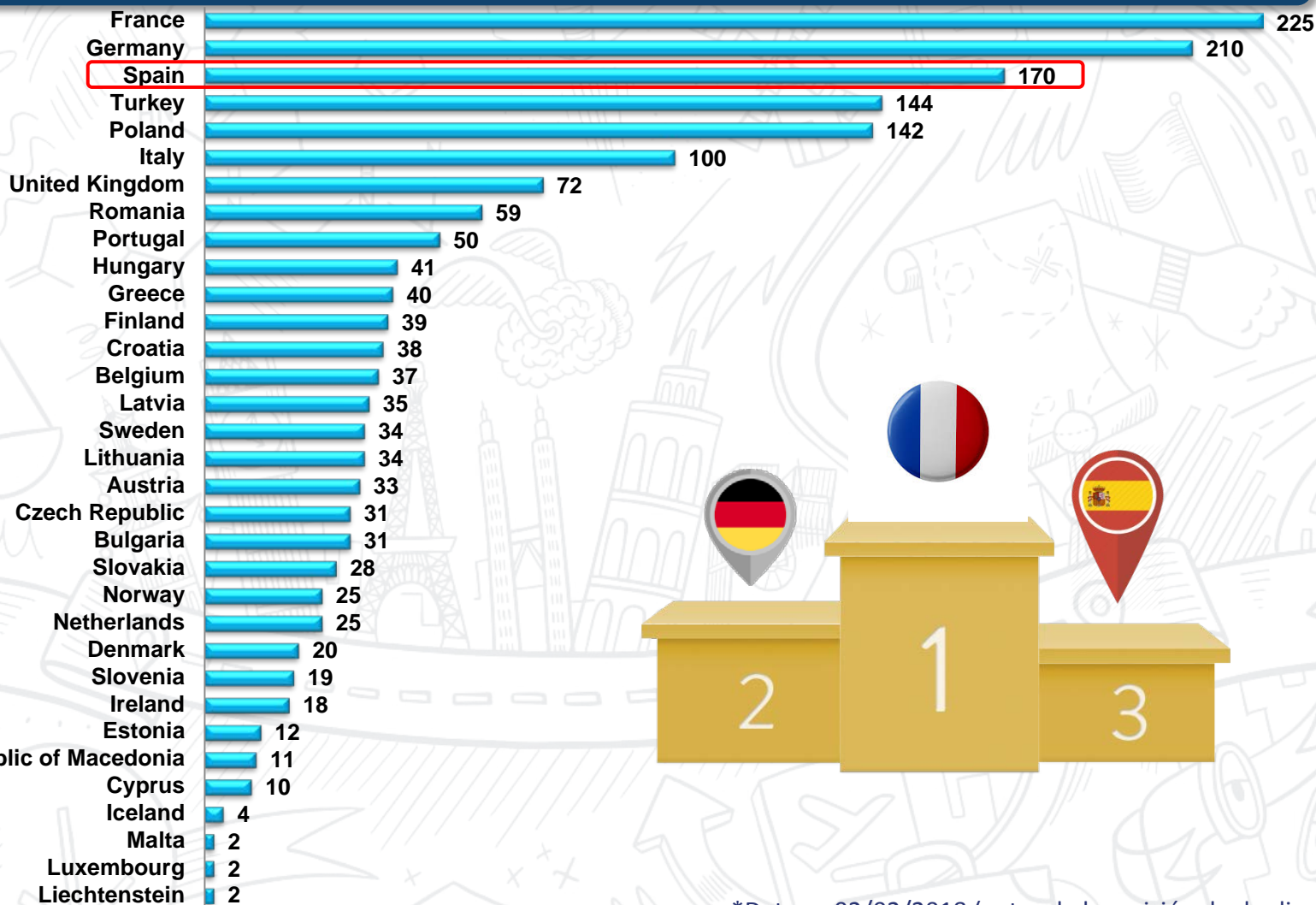
Erasmus+

Enriqueciendo vidas, abriendo mentes.

4.4

Análisis de datos solicitudes Europa

SOLICITUDES 2018*



*Datos a 02/02/2018 (antes de la revisión de duplicados)



GOBIERNO
DE ESPAÑA

MINISTERIO
DE EDUCACIÓN, CULTURA
Y DEPORTE

sepie
SERVICIO ESPAÑOL PARA LA
INTERNACIONALIZACIÓN DE LA EDUCACIÓN



Erasmus+

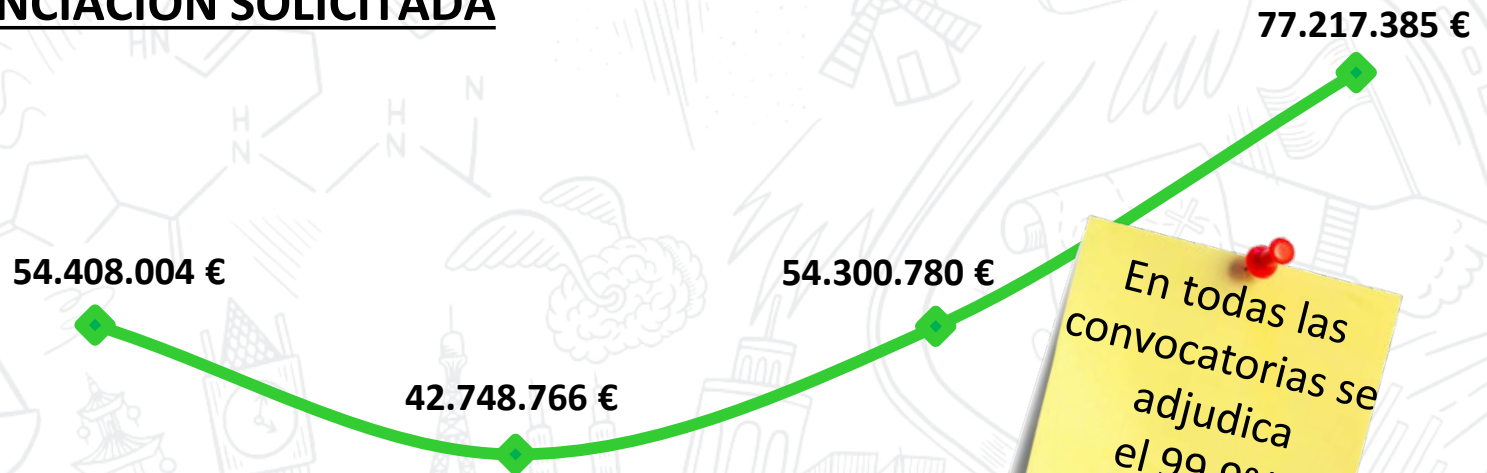
Enriqueciendo vidas, abriendo mentes.

5

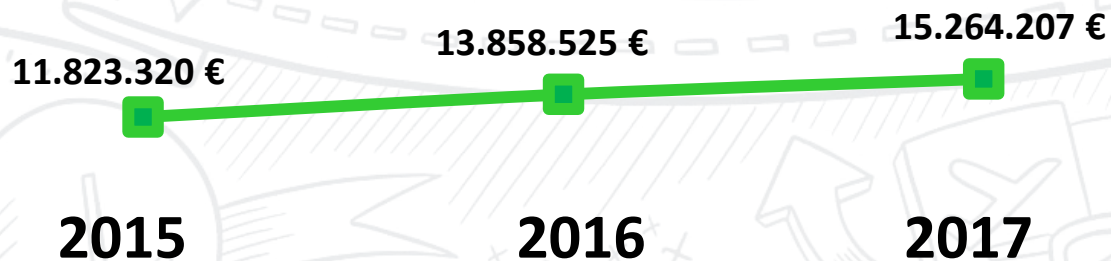
Evolución 2015-2018

EVOLUCIÓN PRESUPUESTO

FINANCIACIÓN SOLICITADA

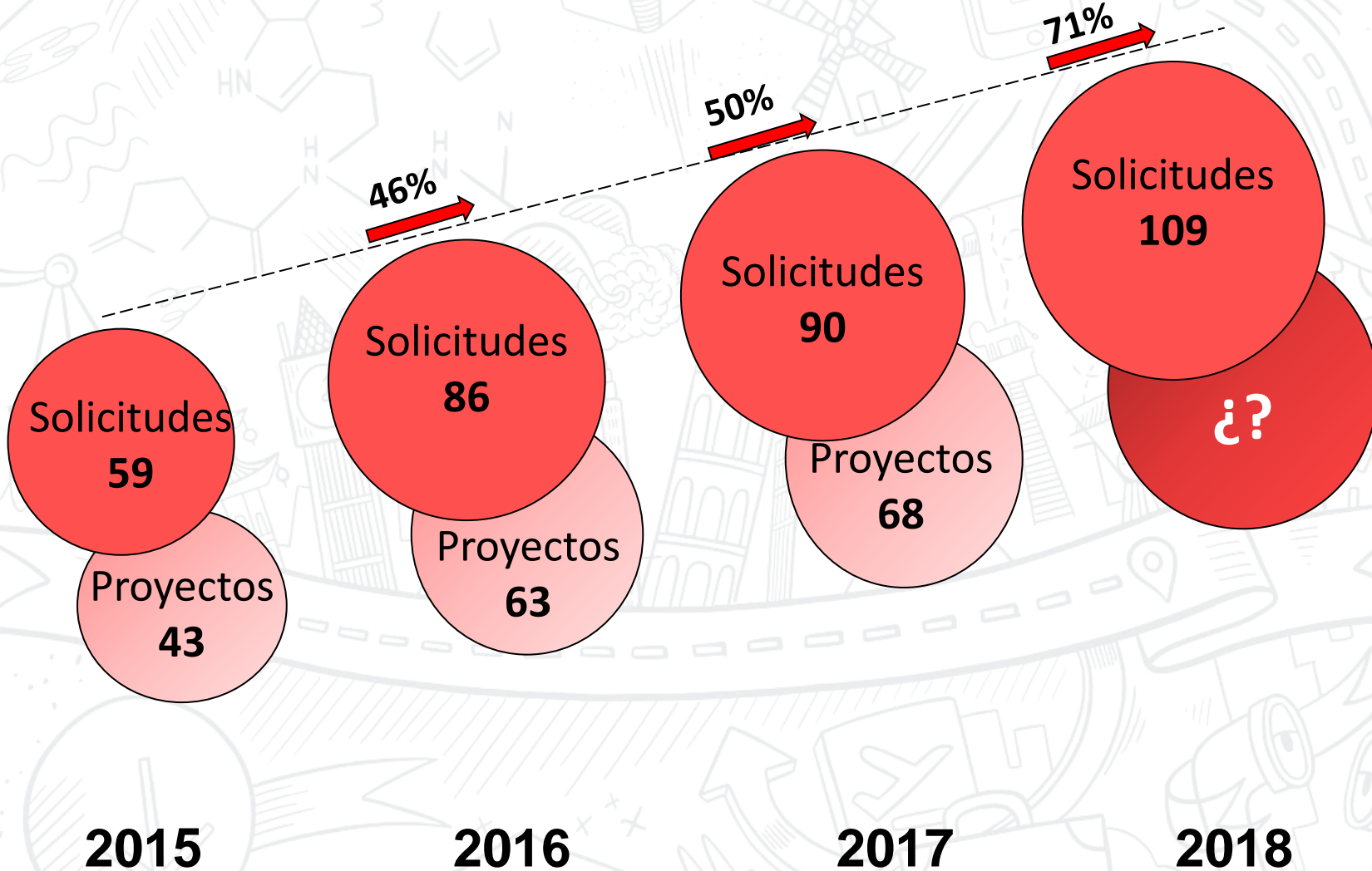


FINANCIACIÓN ADJUDICADA

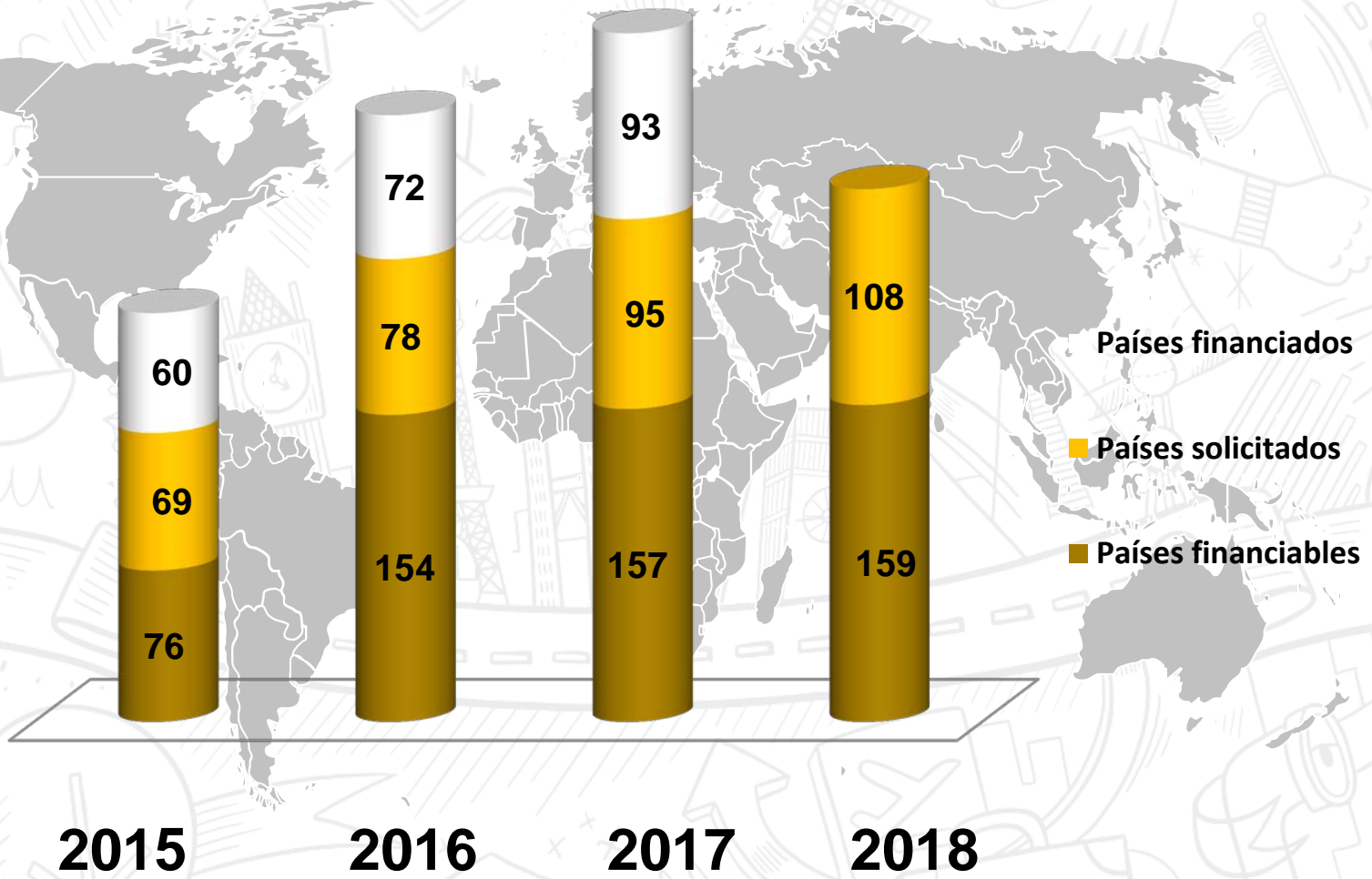


En todas las convocatorias se adjudica el 99,9% de los fondos

EVOLUCIÓN SOCITUDES VS PROYECTOS FINANCIADOS



EVOLUCIÓN PAÍSES



SERVICIO ESPAÑOL PARA LA INTERNACIONALIZACIÓN DE LA EDUCACIÓN

EVOLUCIÓN MOVILIDADES (SM)

2018: **30%** más de movi- lidades que en 2015



Solicitado
7.736

Adjudicado
1.884

2015

Solicitado
5.751

Adjudicado
2.082

2016

Solicitado
7.695

Adjudicado
2.267

2017

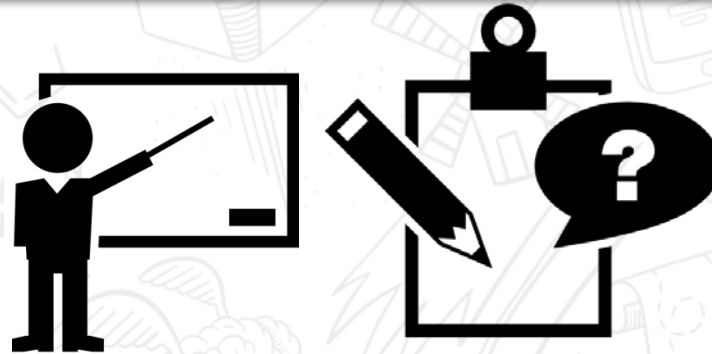
Solicitado
9.702

Adjudicado
¿?

2018

EVOLUCIÓN MOVILIDADES (ST)

2018: **152%** más de movi-
lidades solicitadas que en 2015



Solicitado
3.511

Adjudicado
1.106

2015

Solicitado
4.430

Adjudicado
1.768

2016

Solicitado
6.214

Adjudicado
2.062

2017

Solicitado
8.862

Adjudicado
¿?

2018



GOBIERNO
DE ESPAÑA

MINISTERIO
DE EDUCACIÓN, CULTURA
Y DEPORTE

sepie
SERVICIO ESPAÑOL PARA LA
INTERNACIONALIZACIÓN DE LA EDUCACIÓN



Erasmus+

Enriqueciendo vidas, abriendo mentes.

¡Gracias por su atención!

sepie

SERVICIO ESPAÑOL PARA LA
INTERNACIONALIZACIÓN DE LA EDUCACIÓN

🌐 www.sepie.es

🌐 www.erasmusplus.gob.es

✉ sepie@sepie.es

ErasmusPlus

📘 ErasmusPlusSEPIE

🐦 @sepiegob

📷 @sepie_gob

📺 SEPIE