

# Novedades del programa Erasmus+

Santander, 27 de junio de 2018

2018   
AÑO EUROPEO DEL PATRIMONIO CULTURAL  
#EuropeForCulture



## ÍNDICE

1. Convocatorias Erasmus+ 2014 a 2017
2. Convocatoria Erasmus+ 2018
3. Novedades de política educativa
4. Propuesta Erasmus 2021-2027

1

# Convocatorias Erasmus+ 2014 a 2017

SERVICIO ESPAÑOL PARA LA INTERNACIONALIZACIÓN DE LA EDUCACIÓN

## KA103 - Situación de las convocatorias Erasmus+

2014

cerrada

2015

cerrada

2016

Informes  
finales 16  
meses

Informes  
finales 24  
meses

2017

Adjudicación  
final

Informes  
finales 16  
meses


2018

Adjudicación  
inicial

Firma de  
convenios

# Convocatoria 2014: Resultados – España

Ud. está aquí: ▶ Inicio ▶ Servicios al ciudadano ▶ Estadísticas ▶ Estadísticas de la Educación ▶ Relación con el exterior ▶ Estadística de Programas educativos europeos. Erasmus+

 Escuchar ▶

## Estadísticas

### Estadísticas de la Educación

▶ Enseñanzas no universitarias

▶ Estadísticas e Informes Universitarios

▶ Recursos económicos

▶ **Relación con el exterior**

▶ Formación, mercado laboral y abandono educativo-formativo

▶ Indicadores y publicaciones de síntesis

▶ Últimas estadísticas publicadas

▶ Estadísticas de Cultura

▶ Estadísticas de Deporte

## Estadística de Programas educativos europeos. Erasmus+

◀ Volver

La Estadística de Programas Educativos Europeos, incluida en el Programa Estadístico Nacional 2017-2020, proporciona el conocimiento de los aspectos esenciales de los programas educativos europeos, que en el momento actual se enmarcan dentro del programa Erasmus+ de la Unión Europea en los ámbitos de la educación y la formación, gestionado desde España para fomentar la cooperación transnacional entre centros de los sectores de Educación Escolar, Formación Profesional, Educación Superior y Educación de Personas Adultas, con el fin de mejorar la calidad de la educación y reforzar la dimensión europea. También se presentan series históricas del antiguo programa Erasmus de Educación Superior. Esta estadística es realizada por el Servicio Español para la Internalización de la Educación (SEPIE) junto con la S.G. de Estadística y Estudios, a partir de la explotación de los datos administrativos que genera la gestión de este programa por el SEPIE.

Última actualización: 05 de abril de 2018

### ■ Nota Resumen Convocatoria 2014

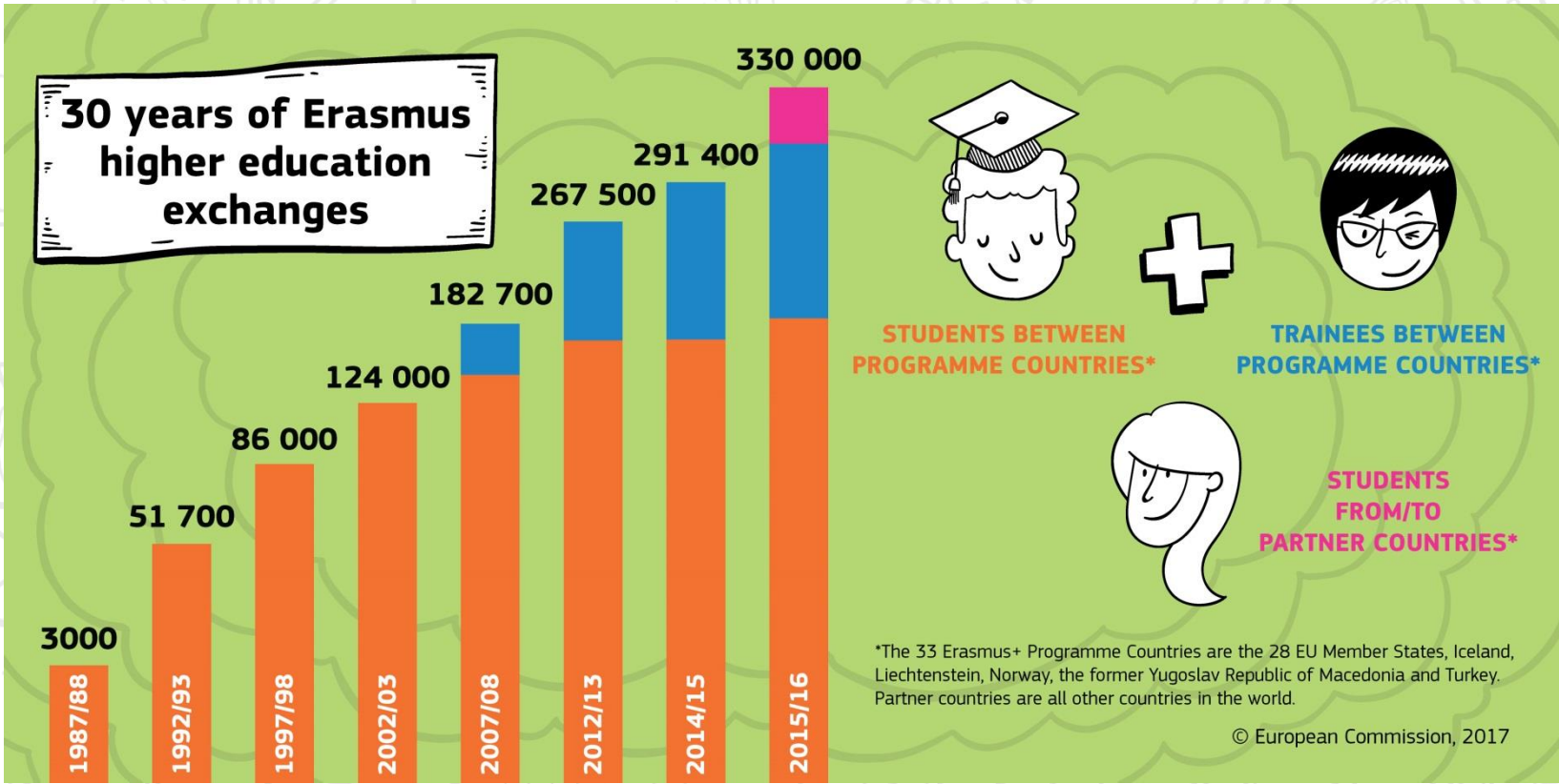
- ▶ Educación Superior
- ▶ Formación Profesional
- ▶ Educación Escolar
- ▶ Educación de Personas Adultas

## Metodología

### ■ Metodología


# Convocatoria 2015: Resultados – Europa

SERVICIO ESPAÑOL PARA LA INTERNACIONALIZACIÓN DE LA EDUCACIÓN



# Perfil de un/a estudiante Erasmus en 2015

SERVICIO ESPAÑOL PARA LA  
INTERNACIONALIZACIÓN DE LA EDUCACIÓN



© European Commission, 2017

# España fue el tercer país que más estudiantes envió


## Erasmus+ in 2015/16: where did higher education students come from?

© European Commission, 2017

ARRIVALS	
FRANCE	40 910
GERMANY	40 089
SPAIN	39 445
ITALY	34 343
POLAND	16 518

**TOTAL:  
303 880**

TURKEY	16 089
UNITED KINGDOM	15 645
THE NETHERLANDS	13 083
BELGIUM	8 955
PORTUGAL	8 647
CZECH REPUBLIC	8 015
AUSTRIA	6 939
ROMANIA	6 758
FINLAND	5 902
GREECE	5 017
LITHUANIA	4 358
DENMARK	4 215
HUNGARY	4 135
SWEDEN	4 092
SLOVAKIA	3 894
IRELAND	3 172
BULGARIA	2 373
NORWAY	2 105
SLOVENIA	2 084
LATVIA	2 079
CROATIA	1 703
ESTONIA	1 137
CYPRUS	747
LUXEMBOURG	563
MALTA	362
ICELAND	327
THE FORMER YUGOSLAV REPUBLIC OF MACEDONIA	209
LIECHTENSTEIN	40





# España, destino favorito de los Erasmus desde 2011

Erasmus+ in 2015/16: where did higher education students go?

**TOTAL: 303 880**

© European Commission, 2017



Poland	14 616
The Netherlands	12 771
Portugal	12 662
Belgium	11 010
Sweden	10 050
Czech Republic	9 286
Finland	8 018
Ireland	7 614
Austria	7 352
Turkey	6 945
Norway	6 206
Hungary	5 707
Denmark	5 568
Greece	4 059
Romania	2 827
Lithuania	2 717
Slovenia	2 465
Malta	2 215
Slovakia	1 867
Croatia	1 804
Estonia	1 652
Latvia	1 589
Bulgaria	1 155
Cyprus	1 000
Luxembourg	914
Iceland	808
Former Yugoslav Republic of Macedonia	77
Liechtenstein	64

# Convocatoria 2015: Resultados - España

Ud. está aquí: Inicio > Servicios al ciudadano > Estadísticas > Estadísticas de la Educación > Relación con el exterior > Estadística de Programas educativos europeos. Erasmus+

Escuchar

## Estadísticas

### Estadísticas de la Educación

▶ Enseñanzas no universitarias

▶ Estadísticas e Informes Universitarios

▶ Recursos económicos

▶ **Relación con el exterior**

▶ Formación, mercado laboral y abandono educativo-formativo

▶ Indicadores y publicaciones de síntesis

▶ Últimas estadísticas publicadas

▶ Estadísticas de Cultura

▶ Estadísticas de Deporte

## Estadística de Programas educativos europeos. Erasmus+

La Estadística de Programa conocimiento de los aspectos programa Erasmus+ de la Un cooperación transnacional e Educación de Personas Adu presentan series históricas c Español para la Internalizació datos administrativos que gen

Última actualización: 05 de ab

### Nota Resumen Conv

- ▶ Educación Superior
- ▶ Formación Profesional
- ▶ Educación Escolar
- ▶ Educación de Personas

### Metodología

- ▶ Metodología



**Estamos trabajando**  
en esta sección

## Convocatoria 2016 – Informes finales

922  
Proyectos  
adjudicados

839  
Proyectos  
(Informe final)

331  
Proyectos de  
16 meses  
(Concluida la  
evaluación)

508  
Proyectos de  
24 meses  
(Junio de 2018)

# Convocatoria 2016 – Informes finales

SERVICIO ESPAÑOL PARA LA INTERNACIONALIZACIÓN DE LA EDUCACIÓN

**+ Acciones de apoyo**



**Webinars**

**Expertos**

**Beneficiarios**

**Mejora de resultados**

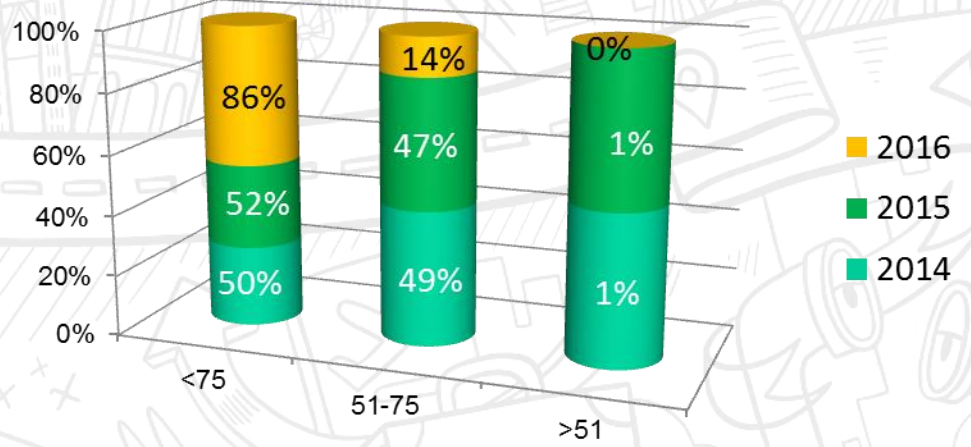


Webinar: Redacción y aspectos narrativos del Informe Fi...

- Institución de envío
- Institución de acogida
- Institución beneficiaria
- Carta Erasmus de Educación Superior
- Participante (estudiante/persona)
- Beneficiario (institución)
- Convenio de subvención
- Acuerdo interinstitucional
- Acuerdo de aprendizaje/movilidad
- Suplemento al título
- Certificado o documento Europass
- Flujo de estudiantes
- Certificación académica



17:45



2

# Convocatoria Erasmus+ 2018

SERVICIO ESPAÑOL PARA LA INTERNACIONALIZACIÓN DE LA EDUCACIÓN

## Presupuestos Erasmus+ 2018 - España

Sector Educativo	2017	2018	Variación
Educación Escolar	22.810.460 €	32.019.702€	<b>9,.209.242 €</b> +40%
Formación Profesional	31.853.957 €	35.449.525 €	<b>3.595.568 €</b> +11%
Educación Superior*	116.238.270 €	130.011.006 €	<b>13.772.736 €</b> +12%
Educación de Personas Adultas	7.459.422 €	9.288.848 €	<b>1.829.426 €</b> +25%
<b>Total Educación y Formación</b>	<b>178.215.140 €</b>	<b>206.769.080 €</b>	<b>28.406.971 €</b> +16%

\*Incluye cofinanciación MECD 30 MEUR; Presupuesto H4 comunicado día 14/12/17

## Presupuesto 2018 – Educación Superior

Acción Clave	Presupuesto 2018	
Movilidad entre países del programa <b>(KA103)*</b>	<b>105,6</b> millones de euros	<b>+8,95%</b>
Movilidad entre países del programa y asociados <b>(KA107)**</b>	<b>18,9</b> millones de euros	<b>+24,13%</b>
Asociaciones Estratégicas <b>(KA203)</b>	<b>5,4</b> millones de euros	<b>+34,93%</b>
<b>Total Educación Superior</b>	<b>130</b> millones de euros	<b>+11,85%</b>

\* Incluye cofinanciación nacional por importe de 29 millones de euros

\*\* Incluye cofinanciación nacional por importe de 1 millón de euros

## Presupuesto 2018 – Cofinanciación nacional





## KA103 – Ayudas solicitadas en España

Acción	Nº proyectos	Nº movilidades	Duración (meses/días)	Ayuda (€)
estudios	221	41.077	297.019	78.281.477
prácticas	941	14.948	47.775	18.371.617
<b>Movilidad de estudiantes</b>		<b>56.025</b>	<b>344.794</b>	<b>96.653.094</b>
docencia	250	4.715	23.778	3.821.875
formación	795	5.616	30.264	4.803.720
<b>Movilidad de personal</b>		<b>10.331</b>	<b>54.042</b>	<b>8.625.595</b>
<b>Apoyo organizativo</b>	<b>1.036</b>	<b>66.356</b>		<b>16.367.950</b>
<b>Importe de ayudas solicitadas</b>				<b>121.646.639</b>

## KA103 – Adjudicación inicial de movilidades

**ESTUDIANTES**

**47.804**

**Estudios**

**36.226**

**Prácticas**

**11.578**

**PERSONAL**

**4.991**

**Docencia**

**2.917**

**Formación**

**2.074**

**MOVILIDADES**

**52.795**

## KA103 – Adjudicación inicial de subvenciones

### ESTUDIANTES

76.678.178 €

### Estudios

64.138.320 €

### Prácticas

12.539.858 €

### PERSONAL

3.998.530 €

### Docencia

2.321.930 €

### Formación

1.676.600 €

### APOYO ORGANIZATIVO

13.052.050 €

### reserva

Estudiantes  
desfavorecidos

9.407.366 €

### reserva

Necesidades  
especiales

100.000 €

3

# Novedades de política educativa

## HACIA UN ESPACIO EUROPEO DE EDUCACIÓN PARA 2025



Hacer de la  
movilidad una  
realidad para  
todos

## 3 INICIATIVAS CLAVE



**Reconocimiento mutuo de titulaciones**



**Universidades europeas**



**Tarjeta europea de estudiante**

# UNIVERSIDADES EUROPEAS

4-5  
proyectos  
2019

EEE  
2025

+  
Visibilidad  
Movilidad  
Reconocimiento

Jornadas  
SEPIE  
29 de mayo  
Madrid

Universidades  
europeas



# HACIA UN ESPACIO EUROPEO DE EDUCACIÓN PARA 2025



**Flash Eurobarometer 466**

**European Education Area**

Fieldwork: 16 – 20 April 2018

**Survey requested by the Directorate-General for Education, Youth, Sport and Culture (DG EAC) of the European Commission and co-ordinated by Directorate-General for Communication (DG COMM "Media Monitoring, Media Analysis and Eurobarometer" Unit).**

**Flash Eurobarometer 466 / April 2018 - Kantar Public**



# HACIA UN ESPACIO EUROPEO DE EDUCACIÓN PARA 2025

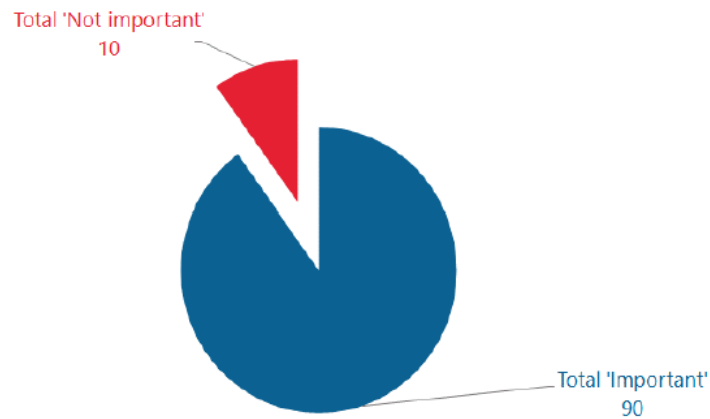
## Key findings

- **90%** of young Europeans consider it **important to have an experience abroad**.
- **91%** agree that **automatic recognition of academic qualifications and learning periods abroad** would be useful to young people.
- **93%** think that it would be **useful to create EU degrees delivered by networks of European universities**, offering students the chance to study in different EU countries, with a flexible choice of courses or modules offered within the network.
- **97%** of young Europeans polled agree that it would be useful to give students the chance to **work on innovative projects alongside academics, researchers and companies** from different countries. They would also welcome more opportunities to study and work together across disciplines and departments.
- **At least nine in ten (90%) young Europeans** think that a range of services provided by a **European Student Card** would be useful.
- One third of all respondents declare themselves unable to study in more than one language. Yet, **77% of young Europeans say they would like to learn a new language**, while **84% would like to improve the knowledge of a foreign language** they have previously learnt.

# HACIA UN ESPACIO EUROPEO DE EDUCACIÓN PARA 2025

**90% of respondents say that experiences abroad for young people are important**

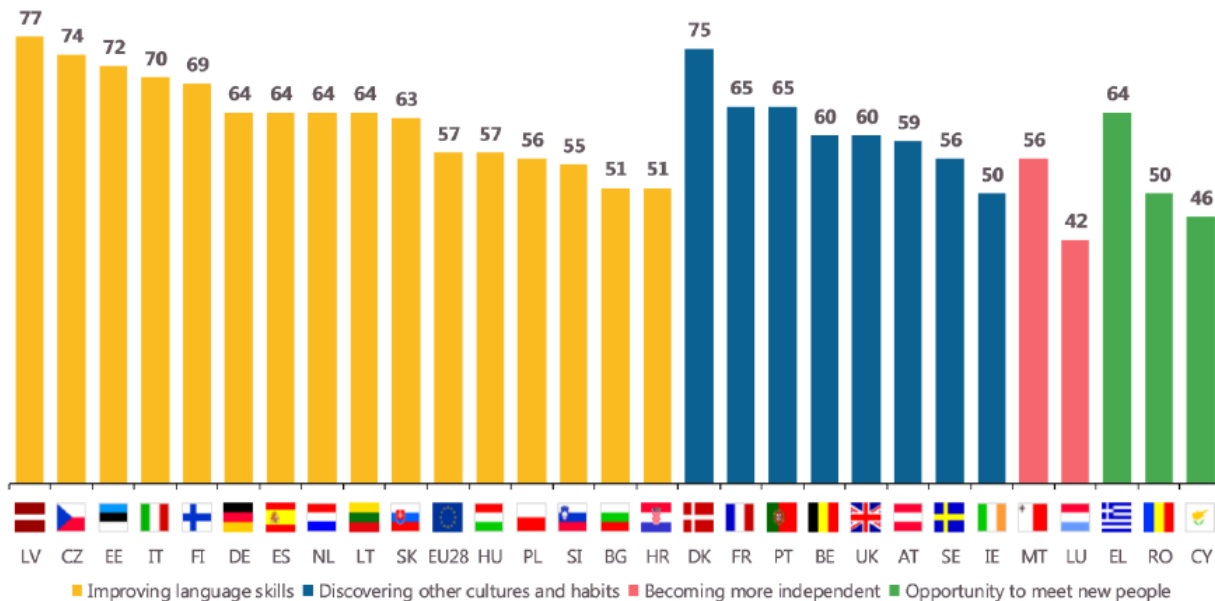
Q1 Young people can have experiences abroad as pupils, students, trainees, apprentices, volunteers or youth workers, as young professionals or on youth exchanges. How important or not do you think it is for young people to have an experience abroad?  
(% - EU)



# HACIA UN ESPACIO EUROPEO DE EDUCACIÓN PARA 2025

**Improving language skills is the most mentioned answer in most countries (in 15 MS out of 28)**

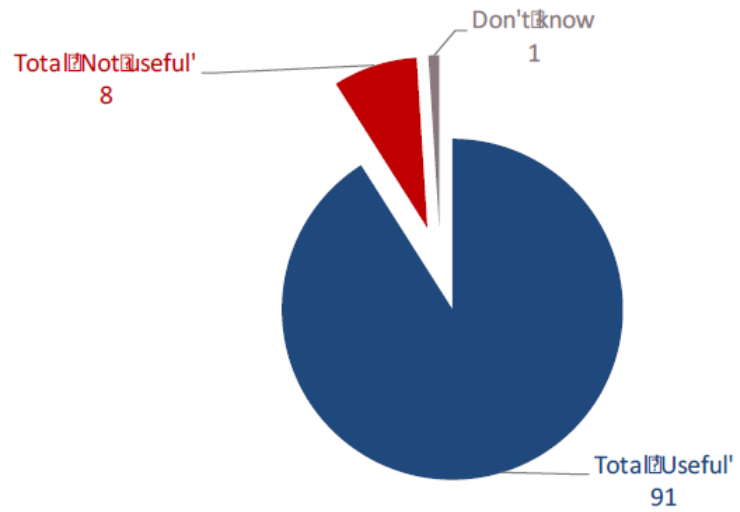
Q3 What do you think were the three main benefits of your experience abroad? (MAX. 3 ANSWERS)  
(% - THE MOST MENTIONED ANSWER BY COUNTRY)



# HACIA UN ESPACIO EUROPEO DE EDUCACIÓN PARA 2025

91% of respondents say that a system of automatic recognition of diplomas or credit obtained at other schools and universities within the EU would be useful

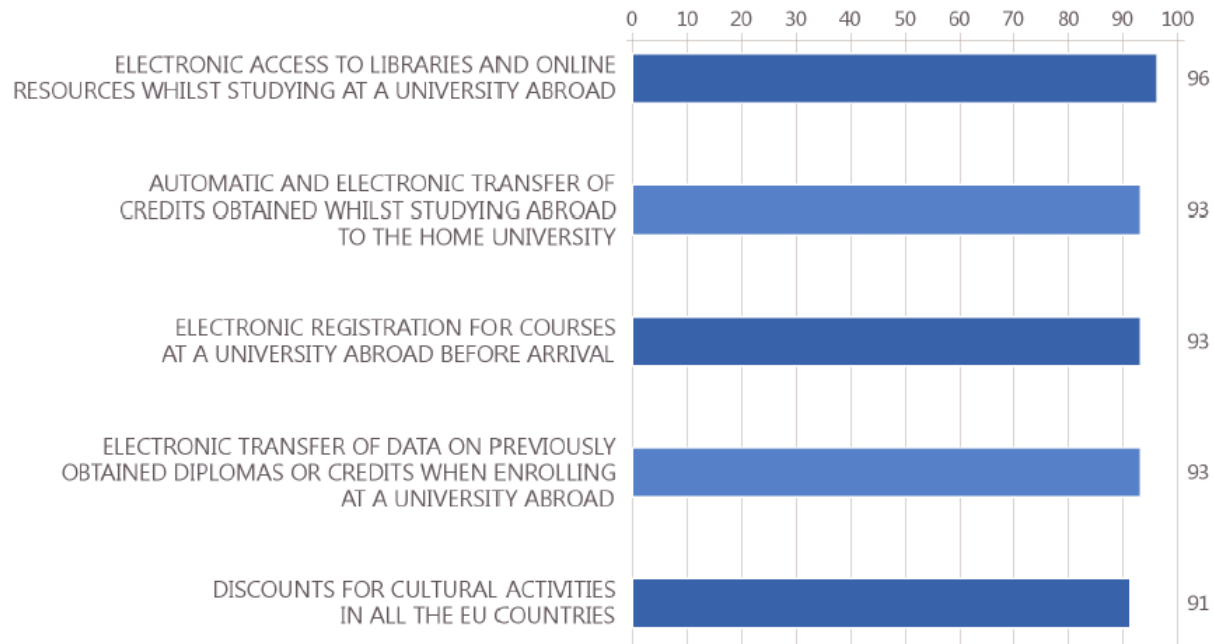
**Q7.1** For each of the following options, please tell me whether or not you think it would be useful for young people in the EU?  
 A system of automatic recognition of diplomas or credits obtained at other schools and universities within the EU  
 (% of EU)



# HACIA UN ESPACIO EUROPEO DE EDUCACIÓN PARA 2025

**All the services the European Student Card would offer are seen as useful by over 90% of respondents**

**Q8T** Imagine that students at universities in Europe could receive a European Student Card offering a range of services. How useful or not do you think each of the following services would be?  
 (% - TOTAL 'USEFUL' - EU)



## HACIA UN ESPACIO EUROPEO DE EDUCACIÓN PARA 2025

**84% of the young people surveyed would like to improve the command of a language they have already learned and 77% would like to learn a new language**

Q10 Would you like to...?  
(% - EU)



Yes



No

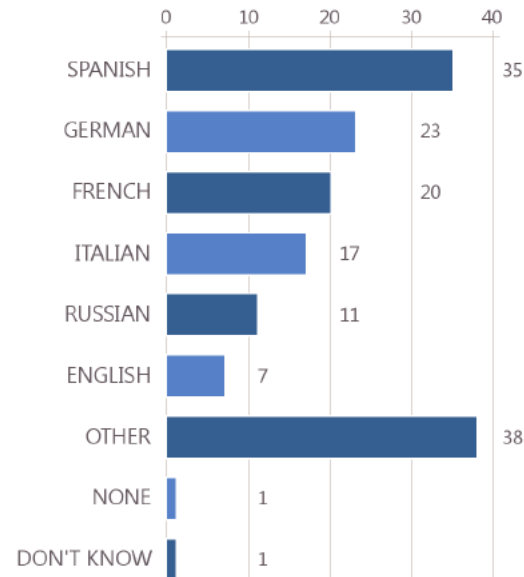


Don't know

# HACIA UN ESPACIO EUROPEO DE EDUCACIÓN PARA 2025

**Spanish is mentioned by 35% of respondents – 38% of respondents mention other languages other than Spanish, German, French, Italian, Russian or English**

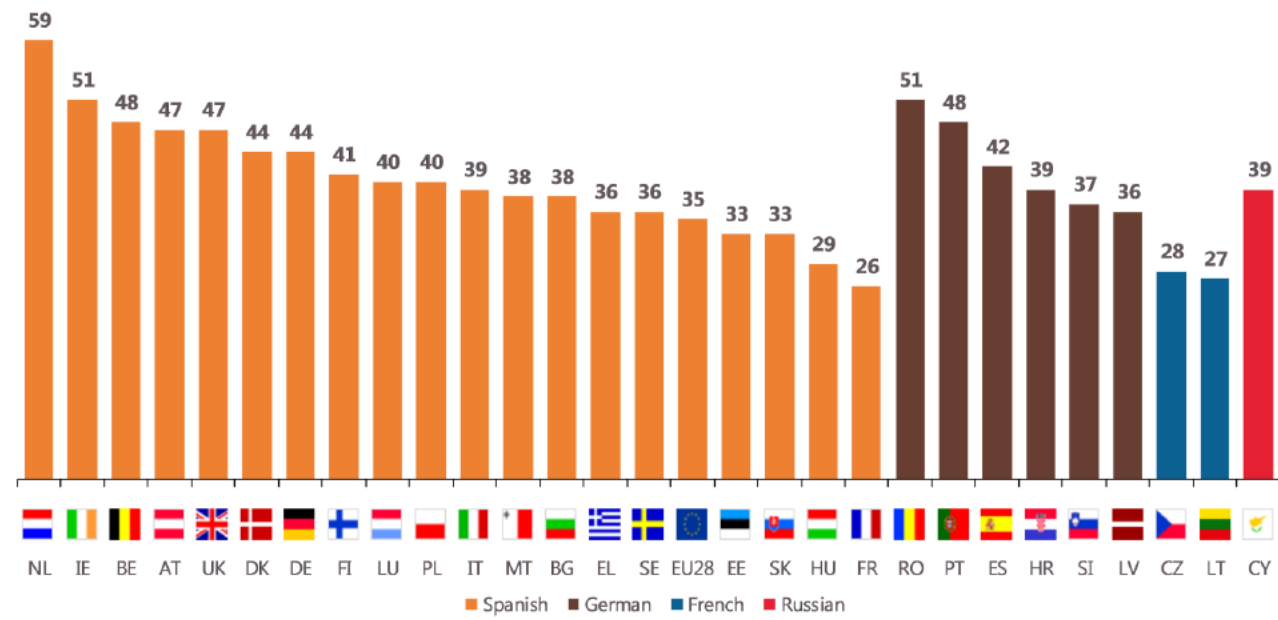
**Q11** Which new language(s) would you like to learn?  
 (MULTIPLE ANSWERS POSSIBLE)  
 (% - EU)



# HACIA UN ESPACIO EUROPEO DE EDUCACIÓN PARA 2025

**The most mentioned language young Europeans would like to learn is Spanish in 19 countries, German in 6 countries, French in 2 and Russian in Cyprus**

**Q11** Which new language(s) would you like to learn? (MULTIPLE ANSWERS POSSIBLE)  
 (% - THE MOST MENTIONED ANSWER BY COUNTRY)



SERVICIO ESPAÑOL PARA LA INTERNACIONALIZACIÓN DE LA EDUCACIÓN

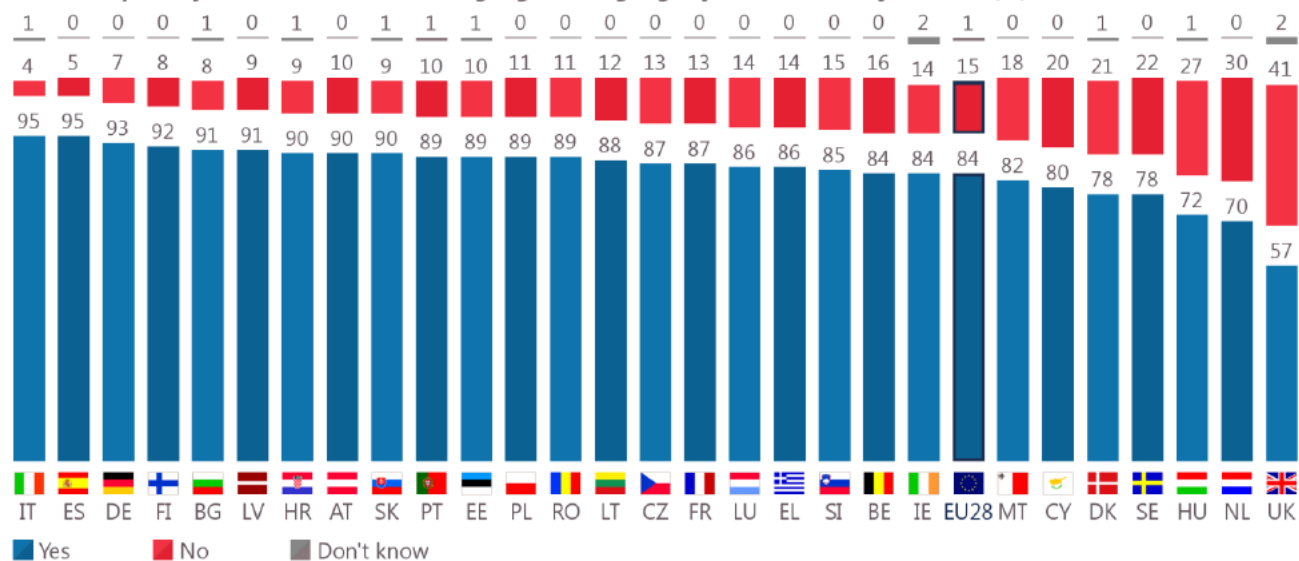


# HACIA UN ESPACIO EUROPEO DE EDUCACIÓN PARA 2025

**Over 7 in 10 respondents in all countries would like to improve their command of a language, except for the UK where 57% give this answer**

Q10.2 Would you like to...?

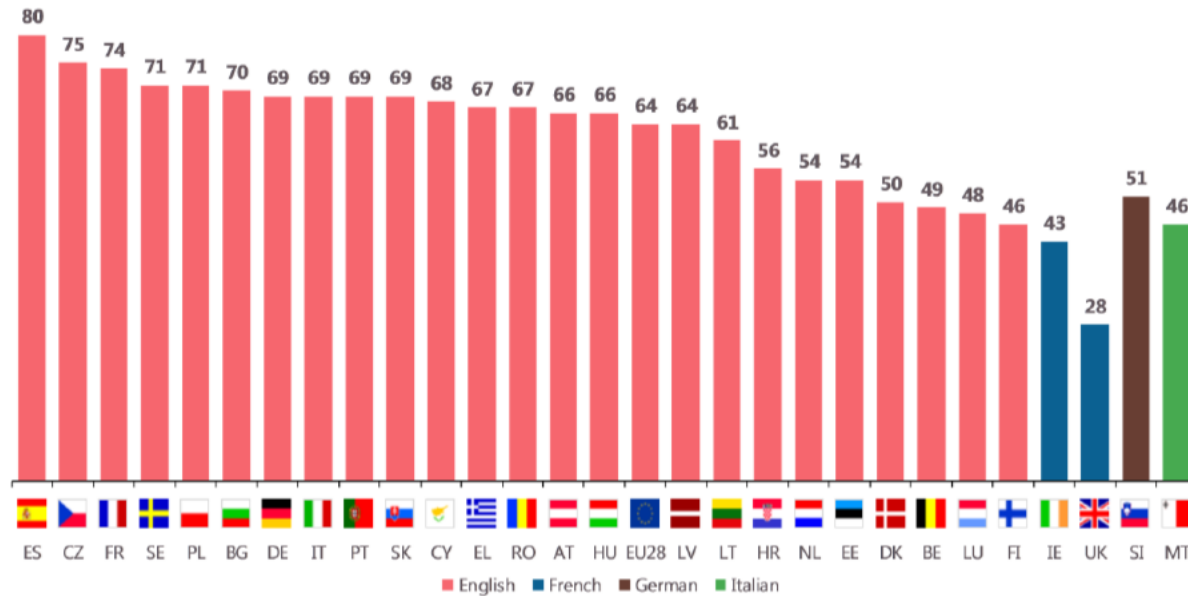
Improve your command of the language or languages you have already learned (%)



# HACIA UN ESPACIO EUROPEO DE EDUCACIÓN PARA 2025

**English is the most mentioned answer in 24 countries. French is the most mentioned language in Ireland and the UK, German in Slovenia and Italian in Malta.**

Q12 Which language(s) would you like to improve? (MULTIPLE ANSWERS POSSIBLE)  
(% - THE MOST MENTIONED ANSWER BY COUNTRY)



# HACIA UN ESPACIO EUROPEO DE EDUCACIÓN PARA 2025



## The European Higher Education Area in 2018

*Bologna Process Implementation Report*

Education and Training

## The EU in support of the Bologna Process

Education and Training

SERVICIO ESPAÑOL PARA LA INTERNACIONALIZACIÓN DE LA EDUCACIÓN

4

# Propuesta Erasmus 2021-2027



# INVESTING IN PEOPLE MAKING ERASMUS EVEN BETTER

#EUBudget #EURoad2Sibiu #FutureofEurope



May 2018

[https://ec.europa.eu/commission/publications/investing-people\\_en](https://ec.europa.eu/commission/publications/investing-people_en)

SERVICIO ESPAÑOL PARA LA  
INTERNACIONALIZACIÓN DE LA EDUCACIÓN

## Erasmus 2021 - 2027

**Enriching lives, opening minds**  
through EU-funded learning opportunities abroad, partnerships, support to reform

**2014 - 2020**

**14.7** billion EUR

Opportunities abroad for over  
**4** million people

**2021 - 2027**

**30** billion EUR

Opportunities abroad for over  
**12** million people

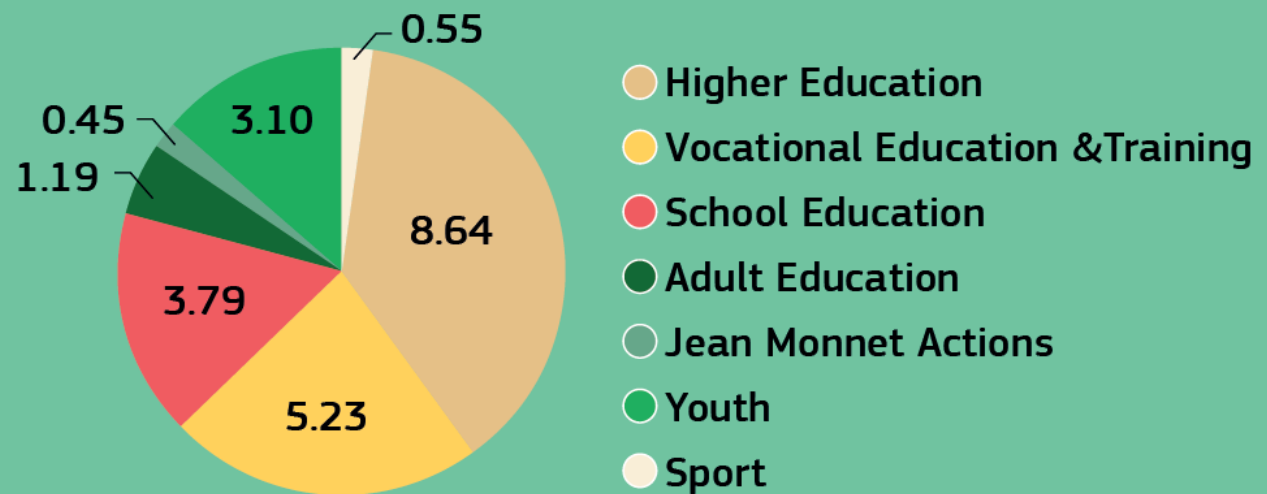


Source: A Modern Budget for a Union that Protects, Empowers and Defends. The Multiannual Financial Framework 2021-2027.

## Presupuesto

Erasmus will provide increased support to all education and training sectors as well as to the youth and sport sectors

Erasmus allocation to sectors in billion €\*



\* only reflecting the minimum pre-allocated funding

Source: European Commission

## Un Erasmus...

- **más inclusivo y accesible**
- **más amplio y prospectivo**
- **más participativo** y centrado en el desarrollo de una **conciencia de la UE**
- **más internacional**
- **en sinergia con otros instrumentos de la UE**
- **más simple**



## Objetivo general

**Apoyar el desarrollo educativo, profesional y personal de las personas en educación, formación, juventud y deporte, en Europa y más allá, de modo que contribuya al desarrollo sostenible, al trabajo y la cohesión social y al refuerzo de la identidad europea.** El programa será un instrumento clave para:

- La construcción de un **Espacio Europeo de Educación**, apoyando la implementación de la Estrategia Europea de Cooperación en el ámbito de la Educación y la Formación
- La política de cooperación en el ámbito de la Juventud bajo la Estrategia de la UE para la juventud 2019-2027
- El desarrollo de la dimensión europea del deporte.

## Un Erasmus más inclusivo y accesible

- Impulsando la **movilidad** de los escolares, la FP y la juventud.
- Con **formatos flexibles de actividades** (corta duración, movilidad en grupo).
- Adaptando los **importes de las ayudas** para determinadas acciones de movilidad.
- Movilidades combinadas, intercambios y cooperación virtuales, haciendo uso de las innovaciones tecnológicas.
- Asociaciones de pequeño tamaño para **nuevos beneficiarios y organizaciones de base.**

## Un Erasmus más amplio y prospectivo

- **Movilidad específica** en ámbitos estratégicos y prospectivos.
- Nuevos formatos ambiciosos de cooperación, como las **Universidades Europeas, Centros de Excelencia de FP y Asociaciones para la innovación.**
- Introducción de **movilidades en el ámbito del deporte.**
- Apoyando **otros ámbitos de la política de la UE** (Erasmus verde, emprendedores, sector público, etc.).

## Un Erasmus más participativo

- Apoyando nuevas acciones para empoderar a los jóvenes a participar más activamente en la sociedad – **Participación juvenil**
- Acercando a los participantes a las comunidades locales – **ErasmusAlumni**
- Poniendo en marcha nuevas oportunidades para que los jóvenes aprendan y descubran Europa viajando – **Descubre la UE**
- Promocionando el conocimiento y la **concienciación sobre la UE y sus valores comunes** a un público más amplio – **Jean Monnet**

## Un Erasmus más internacional

- Potenciando la **movilidad** y la **cooperación** internacionales.
- Extendiendo la **dimensión internacional** a nuevos sectores, como la FP.
- Títulos conjuntos de Máster **Erasmus Mundus** para **estudiantes europeos** a nivel internacional.
- Erasmus internacional complementado por **instrumentos externos de la UE**.

## Erasmus en sinergia con otros instrumentos de la UE

- Fondos Estructurales
- Horizonte Europa
- Europa Creativa
- Cuerpo Europeo de Solidaridad
- InvestEU



The screenshot shows the InvestEU website interface. At the top, there is a navigation bar with the InvestEU logo (European Union flag and 'investEU europa.eu'), a search bar with the text 'Búsqueda' and a magnifying glass icon, and a language dropdown menu set to 'Español (es)'. Below the navigation bar, there is a breadcrumb trail 'Europa > Invest EU' and three tabs: 'Inicio' (selected), 'Resumen del proyecto', and 'Materials for partners'. The main content area features a video player with a play button icon. The video title is 'La Unión Europea tiene por objeto crear oportunidades' and the description reads: 'La UE está invirtiendo en su futuro. En todos los países de la Unión, los resultados están visibles.'

## Un Erasmus más simple

- **Formularios** de solicitud más sencillos.
- **Informes** más cortos.
- Mejora de **herramientas en línea**.
- Menores **requisitos administrativos** para los beneficiarios.
- Mejora del uso de **ayudas simplificadas**.

## ESTRUCTURA

### MOVILIDAD

- **Movilidad de estudiantes y personal de Educación Superior**
- Movilidad de estudiantes y personal de FP
- **Movilidad de escolares y personal de escuelas**
- **Oportunidades para el aprendizaje de lenguas**

### COOPERACIÓN

- **Asociaciones para la cooperación, incluidas las de pequeño tamaño**
- **Asociaciones para la excelencia, incluidas las Universidades Europeas, los Centros de Excelencia de FP y los Títulos Conjuntos de Máster**
- **Asociaciones para la innovación**
- Plataformas colaborativas en línea y herramientas para la cooperación virtual

### POLÍTICAS

- Preparación e implementación de la agenda política general y sectorial de la UE en educación y formación
- Calidad, transparencia y reconocimiento de capacidades y competencias
- Diálogo político y cooperación con partes interesadas
- Implementación cualitativa e inclusiva del programa
- **Cooperación con otros instrumentos de la UE y apoyo a otras áreas políticas**
- Difusión y actividades de sensibilización

### JEAN MONNET

- **En el ámbito de la Educación Superior**
- **En otros ámbitos de la Educación y la Formación**



## Oportunidades para las personas





<b>Movilidades de Educación Superior</b>	<b>3,1 millones de estudiantes</b>
Movilidades de Educación Secundaria	2 millones de escolares
Movilidades de Formación Profesional	1,8 millones de estudiantes
Jóvenes en intercambios juveniles, actividades de participación juvenil y DescubreUE	3,6 millones de jóvenes
Profesores, formadores, trabajadores de juventud, entrenadores deportivos y personal de educación, formación, juventud y deporte o en otras áreas políticas	2 millones de miembros del personal

# ¡Gracias por su atención!

# sepie

SERVICIO ESPAÑOL PARA LA  
INTERNACIONALIZACIÓN DE LA EDUCACIÓN

-  [www.sepie.es](http://www.sepie.es)
-  [www.erasmusplus.gob.es](http://www.erasmusplus.gob.es)
-  [sepie@sepie.es](mailto:sepie@sepie.es)
-  [ErasmusPlus](#)

-  [ErasmusPlusSEPIE](#)
-  [@sepiegob](#)
-  [@sepie\\_gob](#)
-  [SEPIE](#)

SERVICIO ESPAÑOL PARA LA  
INTERNACIONALIZACIÓN DE LA EDUCACIÓN