



El impacto de la internacionalización en la educación. Resultados 2018

Madrid, 3 de diciembre de 2018



ÍNDICE

1. **El impacto de la internacionalización en la educación: un recorrido de éxito en España.**
2. **Resultados de la convocatoria Erasmus+ 2018.**

1

El impacto de la internacionalización en la educación

Educación Escolar

REPERCUSIONES DE ERASMUS+ EN LOS PROFESIONALES DE EDUCACIÓN ESCOLAR

98%

MEJORA SUS
COMPETENCIAS
PROFESIONALES

95%

MEJORA EN
IDIOMAS
EXTRANJEROS

90%

MEJORA SU
SATISFACCIÓN
LABORAL

88%

REFUERZA
SU RED DE
TRABAJO



Formación Profesional

REPERCUSIONES DE ERASMUS+ EN LOS
PROFESIONALES DE FP

88%
MEJORA SU
SATISFACCIÓN
LABORAL

94%
MEJORA EL
NETWORKING

97%
MEJORA SUS
COMPETENCIAS
PROFESIONALES

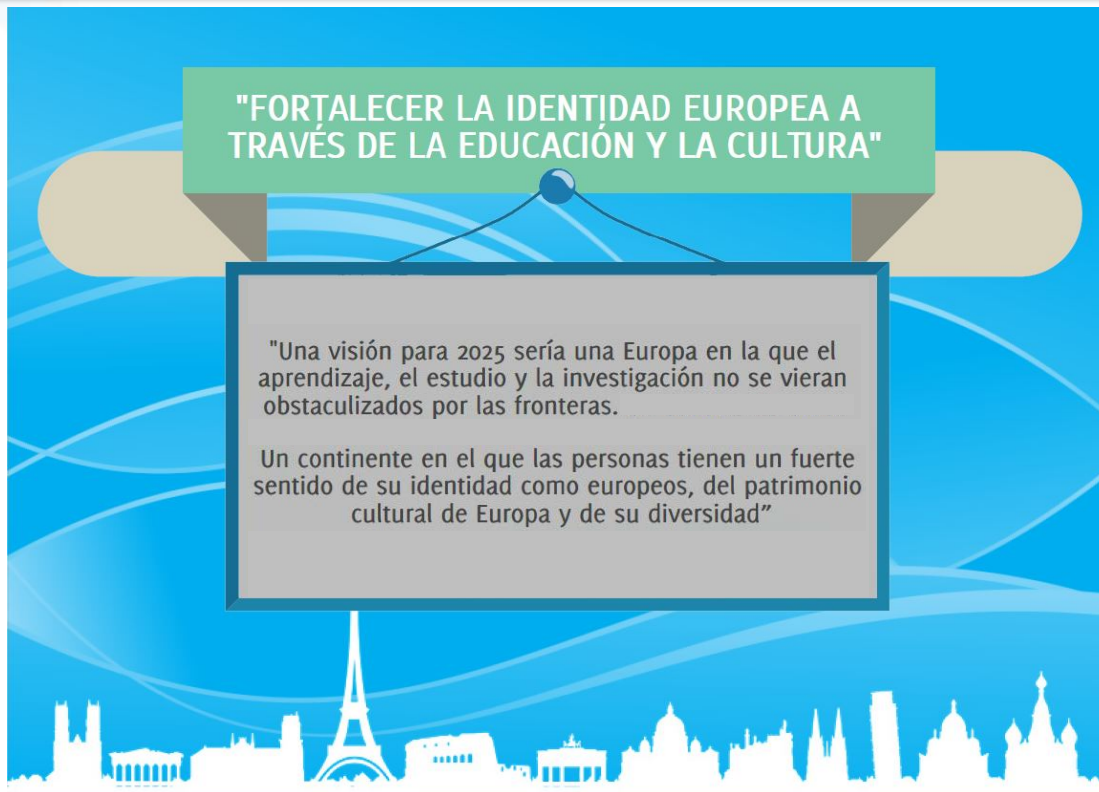


Educación Superior

"FORTALECER LA IDENTIDAD EUROPEA A
TRAVÉS DE LA EDUCACIÓN Y LA CULTURA"

"Una visión para 2025 sería una Europa en la que el aprendizaje, el estudio y la investigación no se vieran obstaculizados por las fronteras.

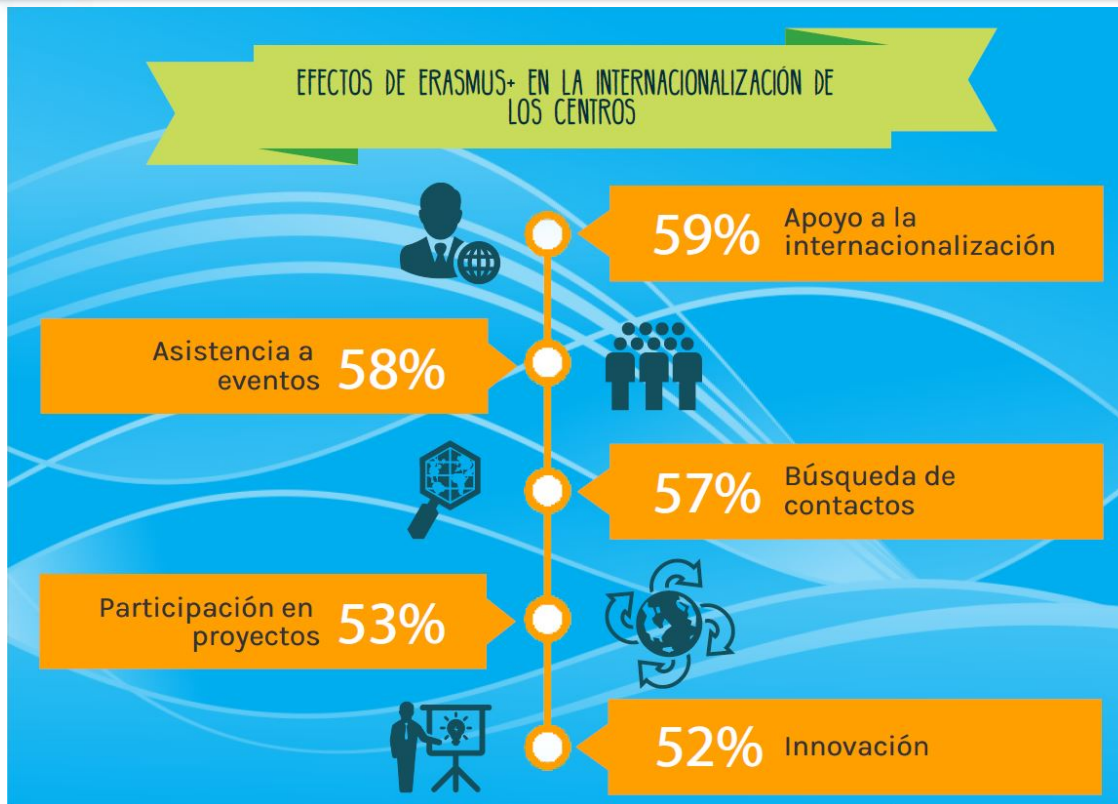
Un continente en el que las personas tienen un fuerte sentido de su identidad como europeos, del patrimonio cultural de Europa y de su diversidad"





Educación Superior

EFFECTOS DE ERASMUS+ EN LA INTERNACIONALIZACIÓN DE LOS CENTROS



Educación Superior

IMPACTO DE ERASMUS+ EN LOS PROFESIONALES

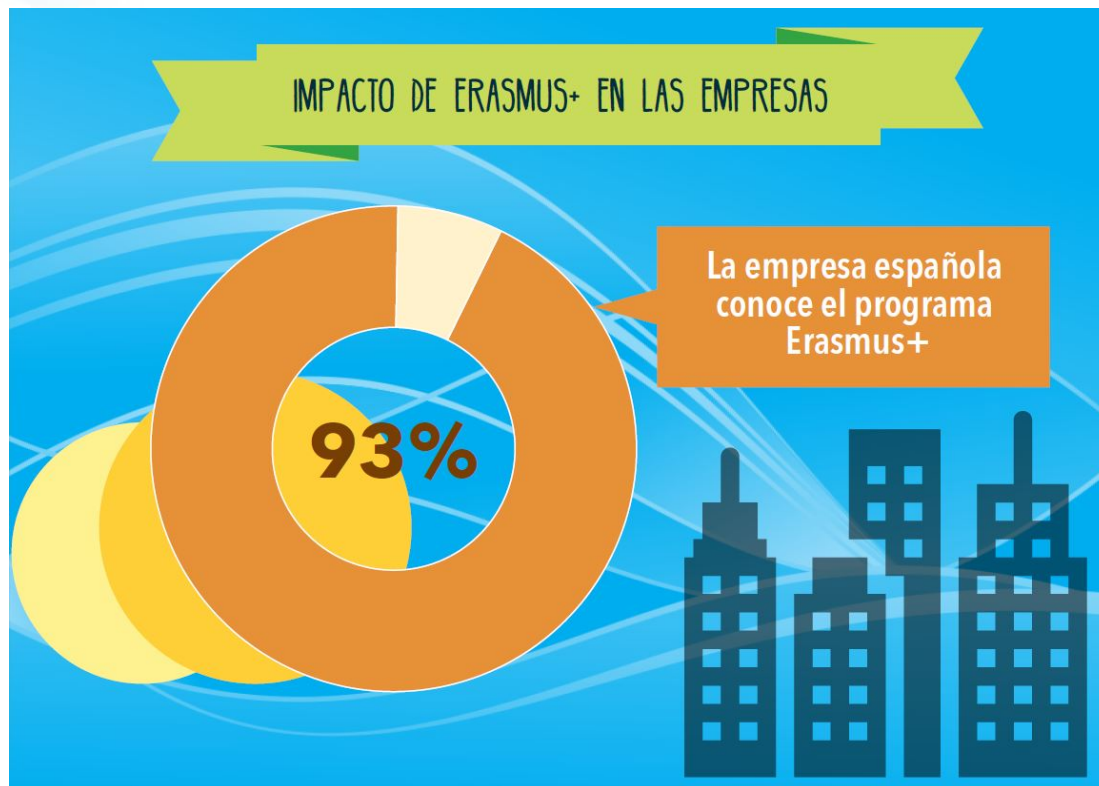
86%
MEJORA LAS
REDES
PROFESIONALES

89%
MEJORA SU
FORMACIÓN

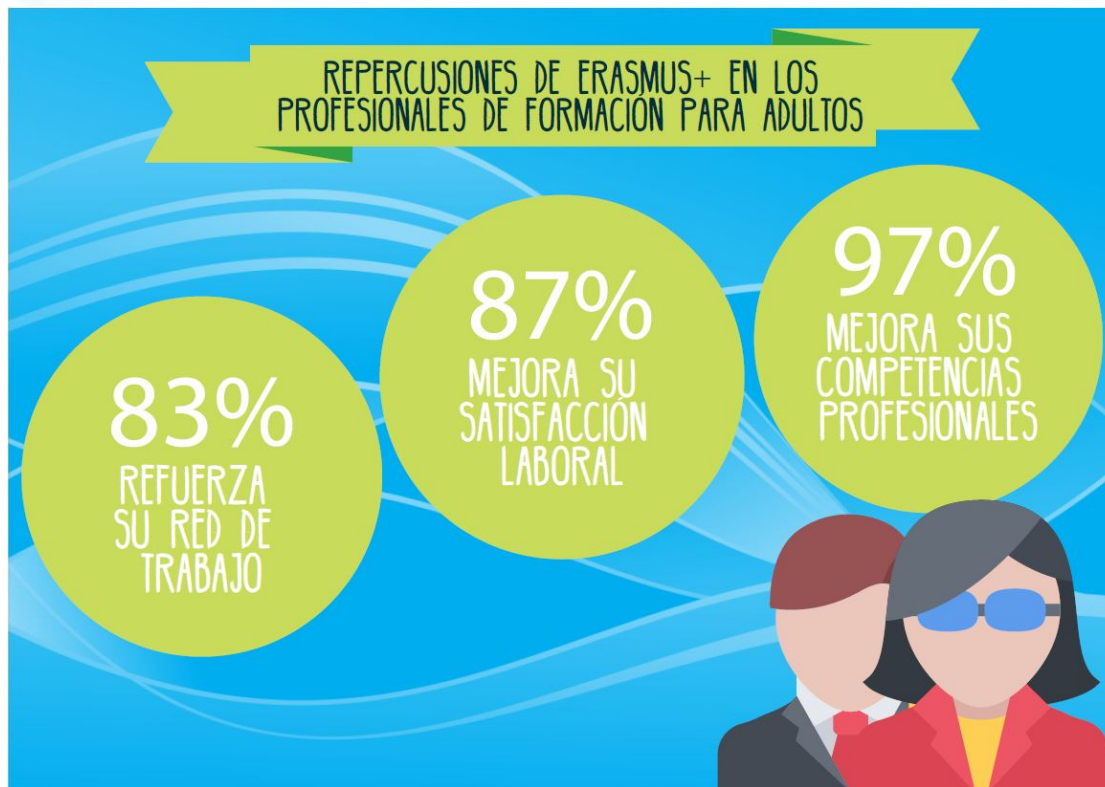
92%
MEJORA SUS
COMPETENCIAS
PERSONALES



Educación Superior



Educación de Personas Adultas



2

Resultados de la convocatoria Erasmus+ 2018



MINISTERIO
DE CIENCIA, INNOVACIÓN
Y UNIVERSIDADES



Resultados E+ 2018 / Educación Escolar

Erasmus+ KA101 Escolar 2018

437

Proyectos seleccionados

3.803

Movilidades

533

Centros educativos



KA101 Escolar 2018

782

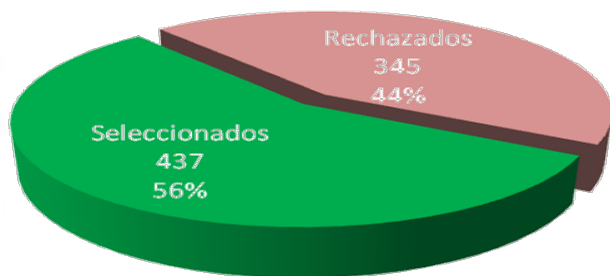
solicitudes
presentadas

437

solicitudes
seleccionadas

55,9 %

tasa de éxito



6.762.880 € asignados

Erasmus+ KA201 Escolar 2018

36

Proyectos seleccionados

20

Innovación

16

Intercambio de buenas prácticas



KA201 Escolar 2018

121

solicitudes
presentadas

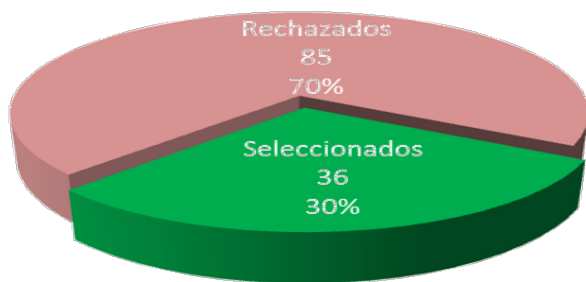
36

solicitudes seleccionadas

29,8 %

tasa de éxito

KA 201 - Convocatoria 2018
Seleccionados / Rechazados



6.120.790,00 €
asignados

Erasmus+ KA229 Escolar 2018

173

Coordinadores

550

Socios

723

Centros educativos

22.500

Movilidades



KA229 Asociaciones de Intercambio Escolar 2018

408

solicitudes
presentadas

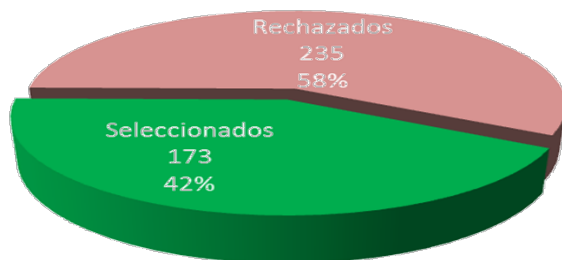
173

solicitudes seleccionadas

42,4 %

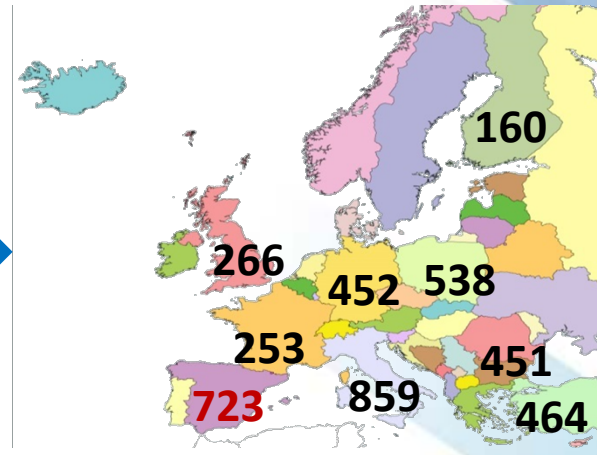

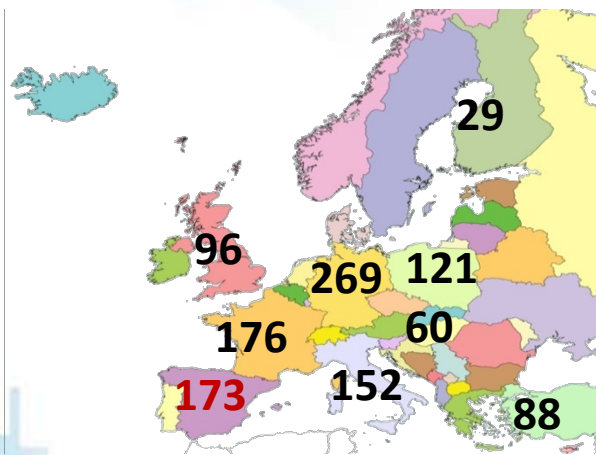
tasa de éxito

KA229 - Convocatoria 2018
Seleccionados / Rechazados



18.909.666,00 €
asignados

KA229 España: 173 coordinadores + 550 socios = 723



1.691
Asociaciones de Intercambio Escolar
KA229

7.161
Centros educativos
KA229



GOBIERNO
DE ESPAÑA

MINISTERIO
DE CIENCIA, INNOVACIÓN
Y UNIVERSIDADES

sepie
SERVICIO ESPAÑOL PARA LA
INTERNACIONALIZACIÓN DE LA EDUCACIÓN



Erasmus+

Enriqueciendo vidas, abriendo mentes.

Resultados E+ 2018 / Formación Profesional



Erasmus+ España KA1 FP 2018



350

Proyectos de Movilidad

9.473 Movilidades



KA1 Formación Profesional 2018

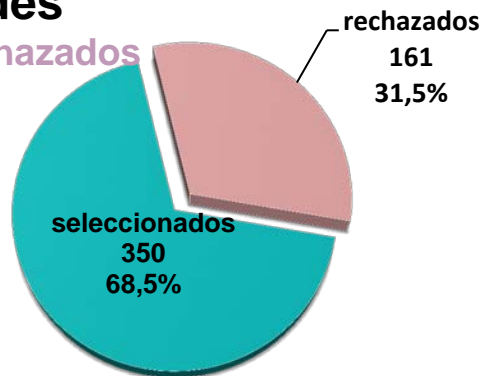
511
solicitudes recibidas

350
solicitudes seleccionadas

68,5 %
tasa de éxito

KA1 - Convocatoria 2018 511 solicitudes

Seleccionados / Rechazados



28.218.999 € asignados

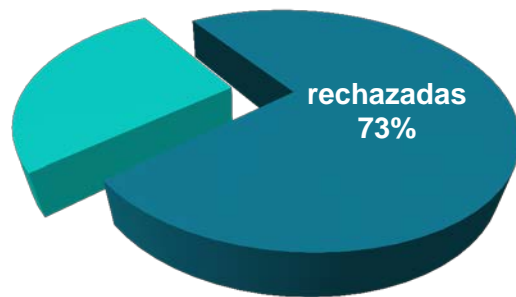
KA202 Formación Profesional 2018

142
solicitudes
presentadas

38
solicitudes seleccionadas

26,8 %
tasa de éxito

KA202 - Convocatoria 2018 Seleccionadas / Rechazadas



7.048.918 € asignados

Resultados convocatoria 2018 – KA202

Formación
Profesional



7.1 millones €



38 proyectos

27 innovación

11 buenas prácticas



Resultados E+ 2018 / Educación Superior

KA103 – Proyectos y movilidades adjudicadas

DATOS RELEVANTES

1.013 proyectos seleccionados

86
Universidades
y Centros



97
Instituciones
Artísticas
Superiores



46
Consortios
de Movilidad



748
Centros
FP Superior



MOVILIDADES

Se adjudican un total de 52.795 movilidades

36.226
Estudios



11.578
Prácticas



2.917
Docencia



2.074
Formación



47.804 para estudiantes

4.991 para personal

KA103 – Subvenciones adjudicadas

ESTUDIANTES

76.678.178 €

Estudios

64.138.320 €

Prácticas

12.539.858 €

PERSONAL

3.998.530 €

Docencia

2.321.930 €

Formación

1.676.600 €

APOYO ORGANIZATIVO

13.052.050 €

reserva

**Estudiantes
desfavorecidos**

9.407.366 €

reserva

**Necesidades
especiales**

100.000 €

KA107 – Proyectos y movilidades adjudicadas

DATOS RELEVANTES

55
Universidades



16
Instituciones
Artísticas
Superiores



10
Consortios
de Movilidad



9
Centros
FP Superior



formando un total de **90 proyectos**

MOVILIDADES

Se adjudican un total de **5.327** movilidades



2.668 para estudiantes



2.659 para personal

KA107 - Proceso de evaluación

Nº DE PAÍSES POR SOLICITUD (ESPAÑA)

875 evaluaciones

109
solicitudes

59
Número más alto de
países en 1 proyecto

8
media países por
proyecto

10
proyectos > 20
países

46
proyectos 1-2
países

KA107 – Absorción del presupuesto

REGIONES	PRESUPUESTO			
	SOLICITADO	DISPONIBLE	ADJUDICADO	REMANENTE
PI América Ind.	5.270.010,00 €	660.067,44 €	659.560,00 €	507,44 €
PI Asia Ind.	5.278.123,00 €	698.674,93 €	696.750,00 €	1.924,93 €
IPA Balcanes	4.211.845,00 €	3.104.416,70 €	3.103.210,00 €	1.206,70 €
ACP	1.589.062,00 €	610.013,11 €	608.420,00 €	1.593,11 €
ENI Este	6.873.032,00 €	2.638.480,86 €	2.637.040,00 €	1.440,86 €
ENI Sur	12.291.945,00 €	4.201.099,53 €	4.200.000,00 €	1.099,53 €
ENI Rusia	5.185.447,00 €	1.530.550,33 €	1.528.580,00 €	1.970,33 €
DCI Asia	8.666.208,00 €	1.873.809,74 €	1.872.680,00 €	1.129,74 €
DCI Asia Central	2.717.986,00 €	599.101,10 €	597.580,00 €	1.521,10 €
DCI América Latina	23.648.007,00 €	1.607.643,87 €	1.607.360,00 €	283,87 €
DCI Sudáfrica	588.720,00 €	175.461,04 €	173.100,00 €	2.361,04 €
DCI Oriente Medio	1.152.959,00 €	281.310,82 €	280.190,00 €	1.120,82 €
WTF África Occidental	1.703.072,00 €	970.000,00 €	969.985,00 €	15,00 €
Suiza+Islas Feroe	4.125,00 €			

79.180.541,00 €

18.950.629,47 €

18.934.455,00 €

16.174,47 €

KA203 – Subvenciones adjudicadas

85

solicitudes
presentadas

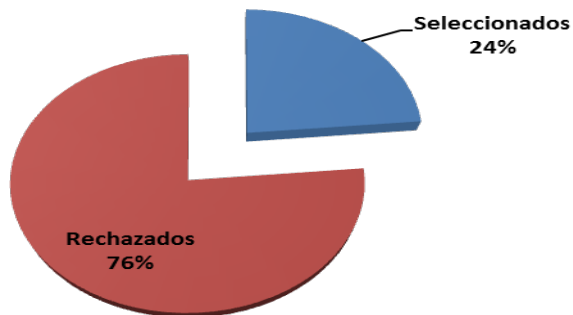
20

solicitudes seleccionadas

23,53 %

tasa de éxito

KA203 - Convocatoria 2018 Seleccionados / Rechazados



5.442.839 € asignados



MINISTERIO
DE CIENCIA, INNOVACIÓN
Y UNIVERSIDADES



Resultados E+ 2018 / Educación de Personas Adultas

Erasmus+ KA104 Personas Adultas 2018

76

Proyectos seleccionados

608

Movilidades

98

Instituciones



KA104 Personas Adultas 2018

115

solicitudes
presentadas

76

solicitudes
seleccionadas

66,1 %

tasa de éxito



1.075.214 € asignados

Erasmus+ KA204 Personas Adultas 2018

51

Proyectos seleccionados

41

Innovación

10

Intercambio de buenas prácticas



KA204 Personas Adultas 2018

118

solicitudes
presentadas

51

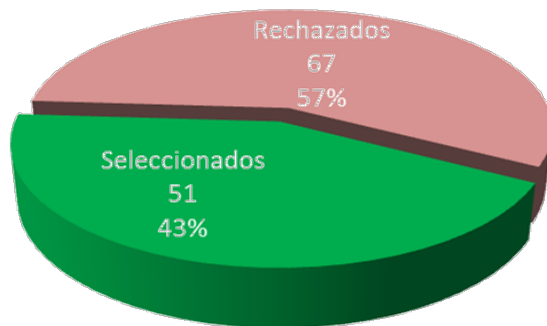
solicitudes seleccionadas

43,2 %

tasa de éxito

KA 204 - Convocatoria 2018

Seleccionados / Rechazados



8.058.831,00 €
asignados

¡Gracias por su atención!



SERVICIO ESPAÑOL PARA LA
INTERNACIONALIZACIÓN DE LA EDUCACIÓN

- 🌐 www.sepie.es
- 🌐 www.erasmusplus.gob.es
- ✉ sepie@sepie.es
- # ErasmusPlus

- f ErasmusPlusSEPIE
- 🐦 @sepiegob
- 📷 @sepie_gob
- ▶ SEPIE