



# El impacto del programa Erasmus+: resultados 2019 y novedades 2020

Madrid, 4 de diciembre de 2019



## ÍNDICE

1. El impacto del programa Erasmus+.
2. Resultados de la convocatoria Erasmus+ 2019.
3. Principales iniciativas y campañas 2019.
4. Convocatoria Erasmus+ 2020.

1

# El impacto del programa Erasmus+



Oportunidades Erasmus+  
para estudiantes



Oportunidades Erasmus+  
para personal



Innovación en centros  
educativos y en otras  
instituciones de educación  
y de formación

## Educación Superior y Erasmus+ (datos Informe Anual 2017)

**España** es el  
**primer destino**  
 **europeo**

con 48.595 movilidades  
en Educación Superior,  
por delante Alemania y de  
Reino Unido.



# Educación Superior y Erasmus+ (datos Informe Anual 2017)

Erasmus+ en 2016/17: ¿Cuál fue el destino de los estudiantes de Educación Superior?

**TOTAL: 325.755**

**ESPAÑA**  
48.595

**ALEMANIA**  
34.497

**REINO UNIDO**  
31.727

**FRANCIA**  
28.722

**ITALIA**  
26.294

© Comisión Europea, 2018



Polonia . . . . .	16.908
Portugal . . . . .	14.306
Países Bajos . . . . .	14.145
Bélgica . . . . .	10.712
República Checa . . . . .	10.534
Suecia . . . . .	10.521
Finlandia . . . . .	8.698
Irlanda . . . . .	8.017
Austria . . . . .	7.934
Noruega . . . . .	6.765
Hungría . . . . .	6.242
Dinamarca . . . . .	5.731
Grecia . . . . .	4.688
Turquía . . . . .	3.563
Rumanía . . . . .	3.541
Lituania . . . . .	3.161
Eslovenia . . . . .	2.684
Malta . . . . .	2.431
Eslovaquia . . . . .	2.149
Croacia . . . . .	2.097
Letonia . . . . .	1.941
Estonia . . . . .	1.871
Bulgaria . . . . .	1.545
Chipre . . . . .	1.077
Luxemburgo . . . . .	1.077
Islandia . . . . .	922
Antigua República Yugoslava de Macedonia . . . . .	121
Liechtenstein . . . . .	85
Países Asociados . . . . .	2.454

## Educación Superior y Erasmus+ (datos Informe Anual 2017)

**3**

**España** es el  
**tercer país**  
**en envío de participantes**  
**en Educación Superior:**

40.079 participantes, tras Francia y Alemania.

# Educación Superior y Erasmus+ (datos Informe Anual 2017)

Erasmus+ en 2016/17: ¿De dónde provenían los estudiantes de Educación Superior?

© Comisión Europea, 2018

## LLEGADAS

FRANCIA	43.905
ALEMANIA	40.959
ESPAÑA	40.079
ITALIA	35.666
TURQUÍA	17.008

**TOTAL:**  
**325.755**

REINO UNIDO	16.561
POLONIA	15.453
PAÍSES BAJOS	13.831
BÉLGICA	9.284
PORTUGAL	9.132
REPÚBLICA CHECA	7.891
AUSTRIA	7.427
RUMANIA	7.202
FINLANDIA	6.263
GRECIA	5.259
DINAMARCA	4.659
LITUANIA	4.452
HUNGRÍA	4.341
SUECIA	4.069
ESLOVAQUIA	3.769
IRLANDA	3.472
BULGARIA	2.465
NORUEGA	2.315
LETONIA	2.156
ESLOVENIA	1.958
CROACIA	1.778
ESTONIA	1.135
CHIPRE	635
LUXEMBURGO	538
MALTA	413
ISLANDIA	372
ANTIGUA REPÚBLICA YUGOSLAVA	312
DE MACEDONIA	42
LIECHTENSTEIN	42
PAÍSES ASOCIADOS	10.954





# FP y Erasmus+ (datos Informe Anual 2017)

España es el país nº1 en recepción de estudiantes Erasmus+ en el sector de FP



	España	Reino Unido	Alemania	Italia	Portugal
KA102	17.756	17.809	13.009	12.465	6.782
KA116	4.099	3.351	2.239	1.214	528
TOTAL KA1	21.855	21.160	15.248	13.679	7.310

## FP y Erasmus+ (datos Informe Anual 2017)

Erasmus+ apoyó la Formación Profesional en 2017



Más de **140.000** estudiantes de FP  
realizaron sus prácticas en el extranjero



Más de **460** asociaciones  
involucrando a más de  
**2.900** organizaciones




Casi **20.000** personas  
realizaron movilizaciones al  
extranjero para personal de FP

© Comisión Europea, 2018

## Educación Escolar y Erasmus+ (datos Informe Anual 2017)

### Erasmus+ conectó tu clase con Europa en 2017

Más de **110.000**  
alumnos en intercambios escolares



Más de **7.500** escuelas  
en asociaciones europeas



Más de  
**47.000** profesores  
y personal participaron en  
proyectos de cooperación



## Educación de Personas Adultas y Erasmus+ (datos Informe Anual 2017)

**Erasmus+ en la Educación de Personas Adultas:  
facilitando a las personas nuevas oportunidades en 2017**

Alrededor de 6.400  
docentes y personal  
de Educación de  
Personas Adultas  
realizaron movilizaciones  
en el extranjero

410 proyectos  
seleccionados



Más de 2.300  
organizaciones de  
Educación de Personas  
Adultas implicadas

## Docentes y Erasmus+

### Erasmus+ forma a los formadores




El **80%**  
del profesorado  
aplica nuevos  
métodos didácticos

EDUCACIÓN ESCOLAR  
Y FORMACIÓN PROFESIONAL



El **74%** del profesorado  
afirma que su institución  
ha ampliado sus redes  
internacionales

EDUCACIÓN DE  
PERSONAS ADULTAS



El **89%**  
del personal declara  
haber incrementado  
sus aptitudes de gestión

JUVENTUD



El **81%**  
del personal afirma  
que ha mejorado sus  
aptitudes docentes

EDUCACIÓN SUPERIOR



## Inclusión y Erasmus+

### Erasmus+ refuerza la inclusión social

**35 000** ALUMNOS DE ENSEÑANZA SUPERIOR PROCEDENTES  
DE ENTORNOS DESFAVORECIDOS RECIBIERON AYUDAS

**1/3**

DE LOS JÓVENES PARTICIPANTES  
PROCEDEN DE ENTORNOS  
DESFAVORECIDOS



**100 000**

REFUGIADOS RECIBIERON APOYO  
LINGÜÍSTICO EN LÍNEA

**7 000** PROYECTOS DE COOPERACIÓN DIRIGIDOS A PROMOVER  
LA INCLUSIÓN SOCIAL RECIBIERON FINANCIACIÓN

## Desarrollo sostenible y Erasmus+

### Apoyo de Erasmus+ al desarrollo sostenible (2014-2016)



Subvenciones:  
**1 000**  
millones EUR  
para proyectos  
de la UE



Participantes:  
**900 000**



Proyectos:  
**5 800**



Organizaciones  
participantes:  
**33 000**



medio ambiente  
y energías limpias



igualdad y calidad  
en educación



salud



innovación,  
empleo y crecimiento

2

## Resultados de la convocatoria Erasmus+ 2019



2.1

## Resultados E+ 2019 – Educación Escolar

# Erasmus+ KA101 Escolar 2019

505

Proyectos seleccionados

4.872

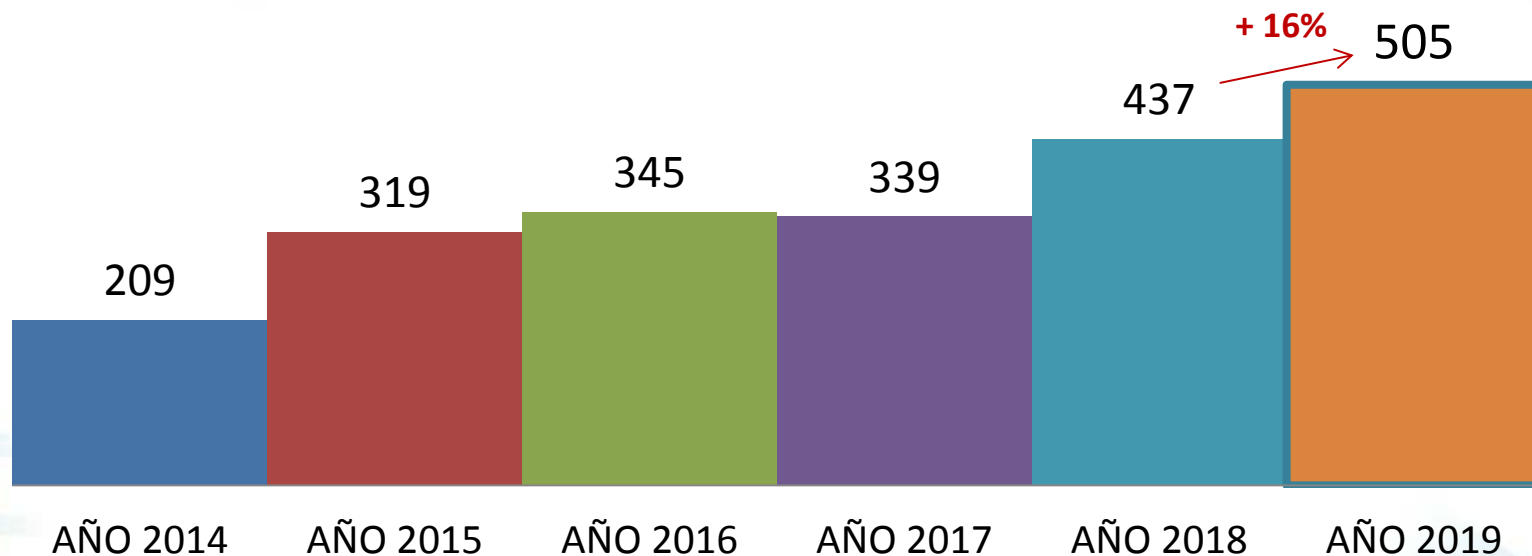
Movilidades

669

Centros educativos

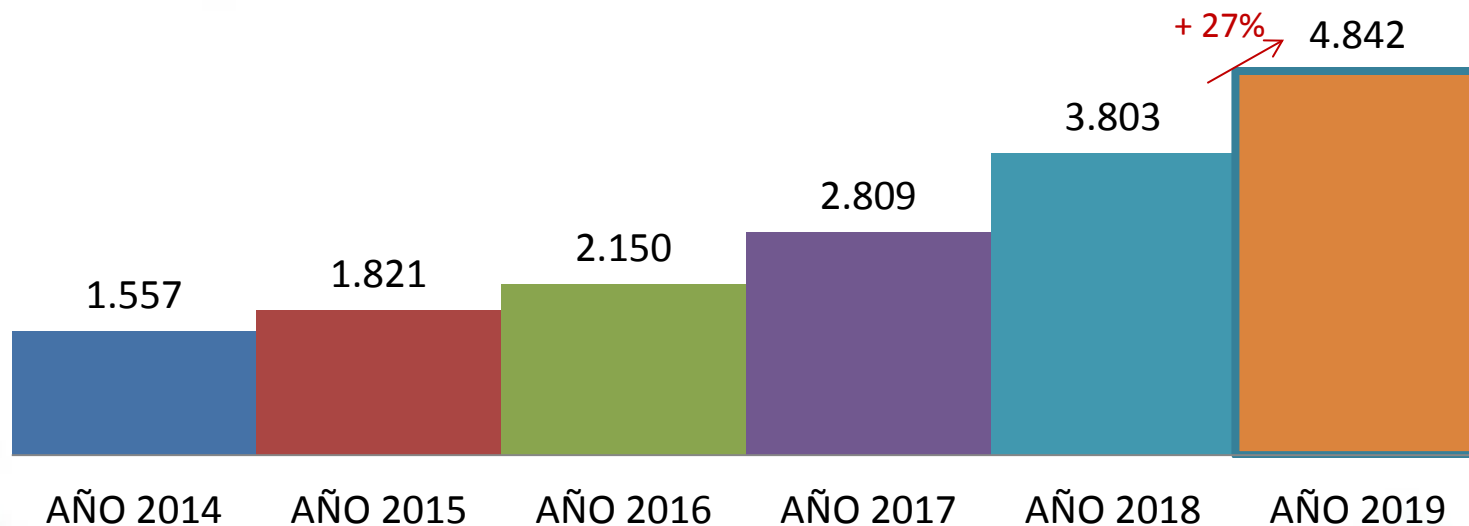


## KA101 seleccionados Evolución nº proyectos



2014-2019: 2.154 proyectos

## KA101 seleccionados Evolución nº movilidades



2014-2019: 16.982 movilidades

# Asociaciones Estratégicas Educación Escolar KA201 Convocatoria 2019

44  
Proyectos seleccionados

33 Innovación  
11 Intercambio  
de buenas prácticas



# Asociaciones de Intercambio Escolar KA229 Convocatoria 2019

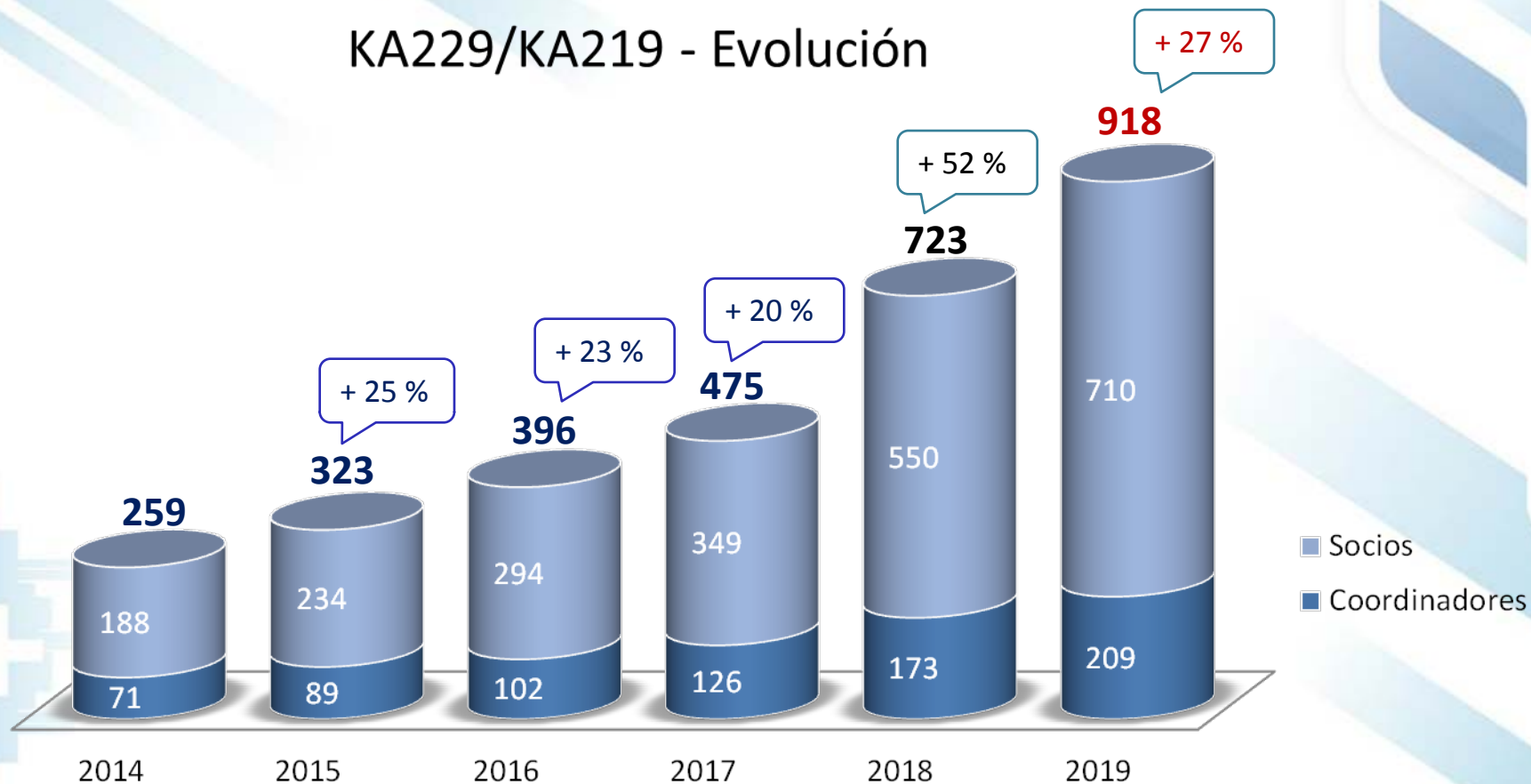
**209**  
Coordinadores

**709**  
Socios

**918**  
Proyectos (788 centros)



## KA229/KA219 - Evolución



2.2

## Formación Profesional



# Erasmus+ España KA1 FP 2019



493

Proyectos de Movilidad

10.235 Movilidades



## Convocatoria 2019 KA102/KA116



Total **493** proyectos seleccionados.



**33.413.927€** asignados.



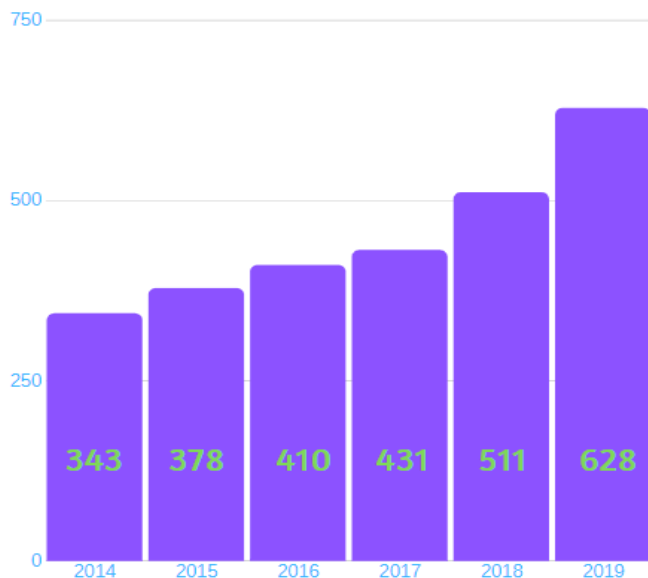
**143** proyectos mas que 2018



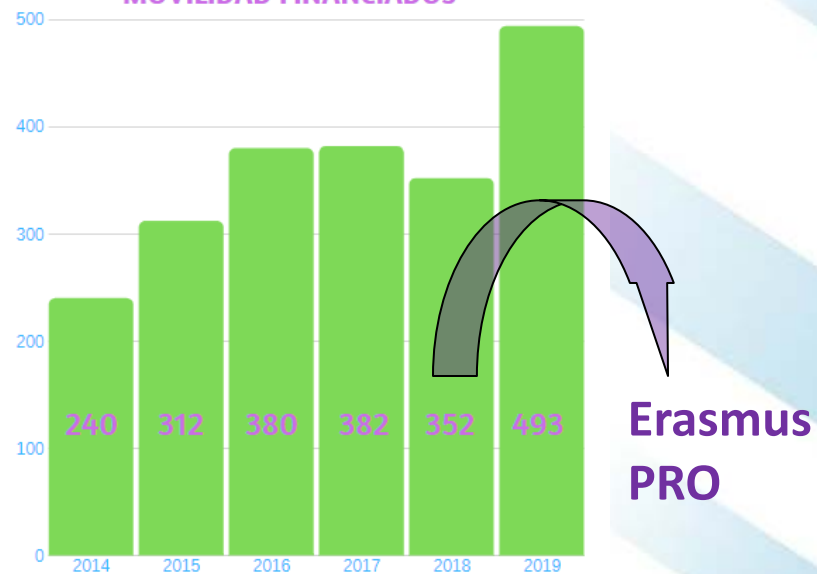
**57 consorcios** con **1.013** centros de FP.

# Evolución de solicitudes KA1 Erasmus+ FP / España

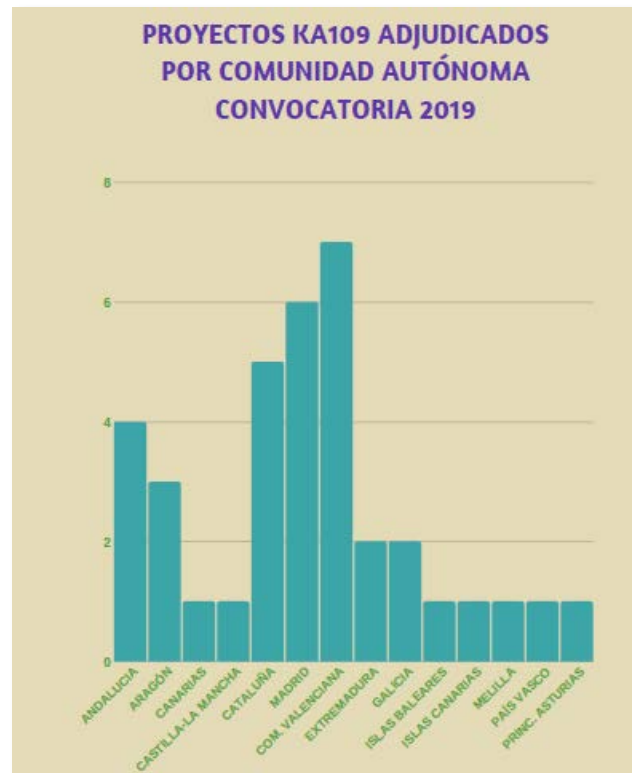
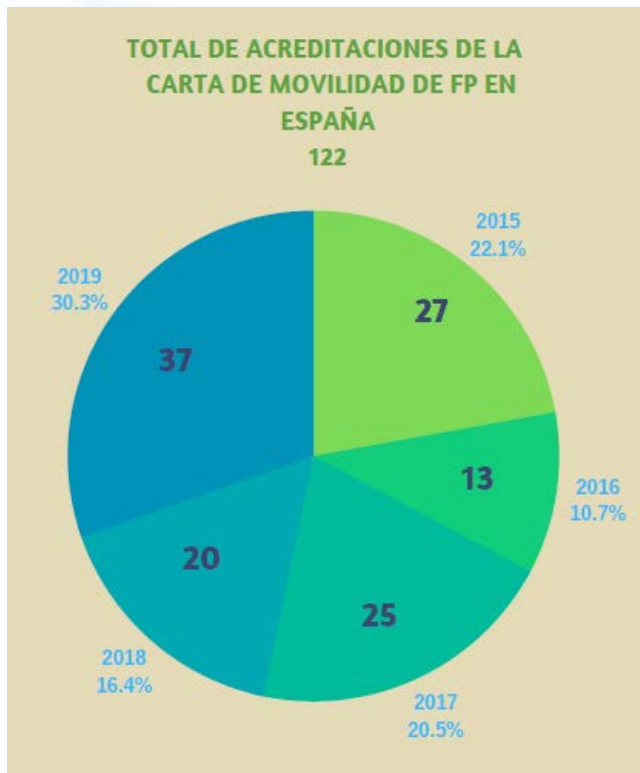
### EVOLUCIÓN DE LAS SOLICITUDES KA102/KA116



### EVOLUCIÓN DE PROYECTOS DE MOVILIDAD FINANCIADOS



# Cartas de Movilidad de Formación Profesional 2019



# Asociaciones Estratégicas Formación Profesional KA202 Convocatoria 2019

46  
Proyectos seleccionados

34 Innovación  
12 Intercambio  
de buenas prácticas



2.3

## Educación Superior

## KA103 – Proyectos y movilidades adjudicadas

### DATOS RELEVANTES

1.065 proyectos seleccionados

87

Universidades y  
Centros adscritos



103

Instituciones  
Artísticas  
Superiores



44

Consortios  
de Movilidad



831

Centros FP  
Grado Superior



### MOVILIDADES

58.012 movilidades adjudicadas

38.745

Estudios



12.562

Prácticas



3.255

Docencia



3.450

Formación



51.307 para estudiantes

6.705 para personal

## KA107 – Proyectos y movilidades adjudicadas

### DATOS RELEVANTES

62  
Universidades



16  
Instituciones  
Artísticas  
Superiores



9  
Consortios  
de Movilidad



17  
Centros FP  
Grado Superior



formando un total de **104 proyectos**

### MOVILIDADES

Se adjudican un total de **6.751** movilidades

3.163  
Estudios



116  
Prácticas



2.049  
Docencia



1.423  
Formación



**3.279** para estudiantes

**3.472** para personal



# Asociaciones Estratégicas Educación Superior KA203 Convocatoria 2019

31  
Proyectos seleccionados



2.4

## Educación de Personas Adultas

# Erasmus+ KA104 Personas Adultas 2019

105

Proyectos seleccionados

949

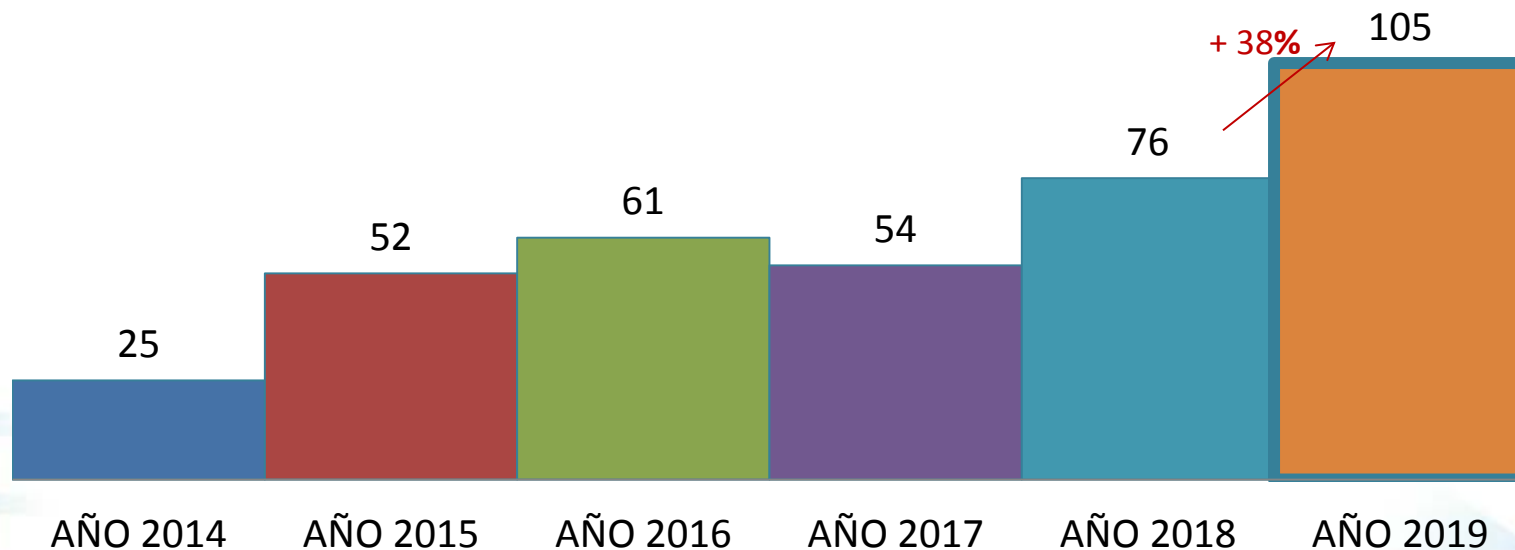
Movilidades

137

Instituciones

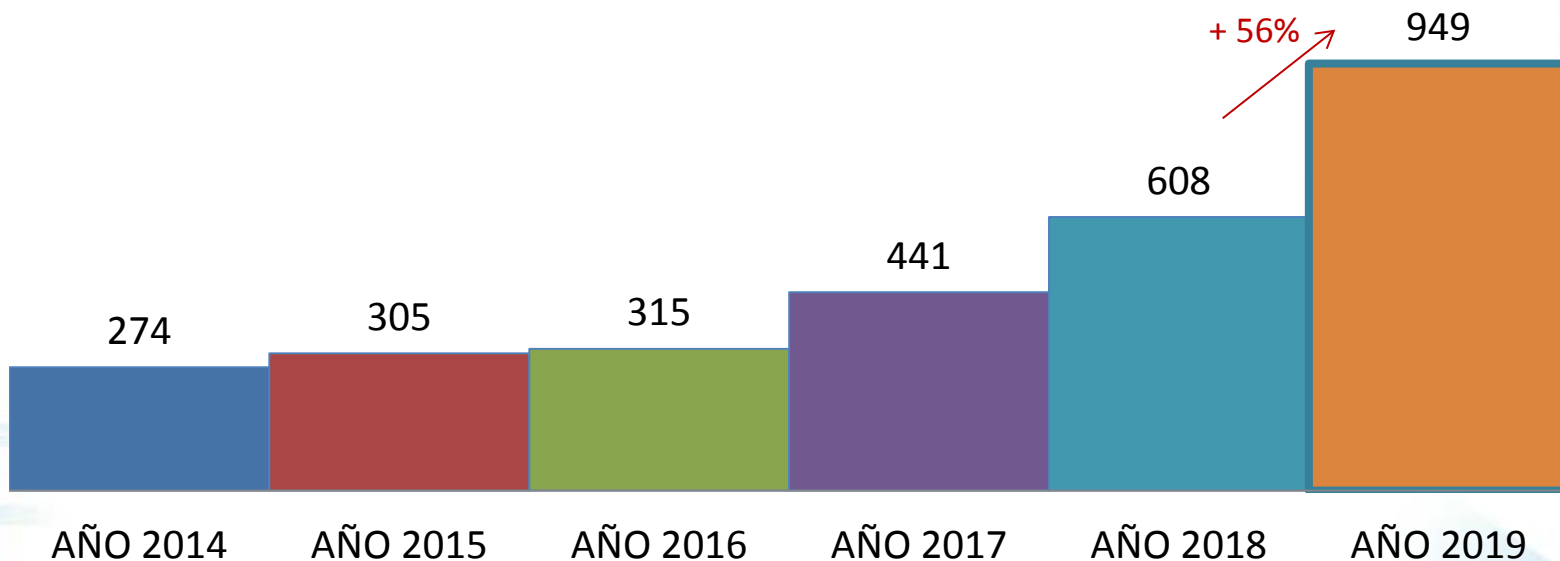


## KA104 seleccionados Evolución nº proyectos



2014-2019: 373 proyectos

## KA104 seleccionados Evolución nº movilidades



2014-2018: 2.892 movilidades

# Asociaciones Estratégicas Educación Personas Adultas KA204 Convocatoria 2019

47  
Proyectos seleccionados

40 Innovación  
7 Intercambio  
de buenas prácticas



3

## Principales iniciativas y campañas 2019

# Universidades Europeas 2019



**EUROPEAN  
UNIVERSITIES**  
*A key pillar of  
the European  
education area*





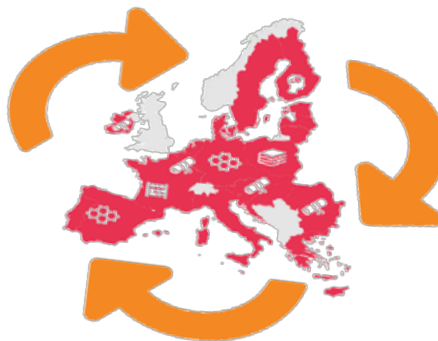
## Resultados Universidades Europeas 2019

17  
alianzas

11  
universidades  
españolas

Granada,  
Barcelona,  
Cádiz  
(Coordinadores)

5 MEUR  
por  
alianza



85 MEUR  
en 2019

## 30º aniversario de las actividades Jean Monnet



## 30 YEARS OF JEAN MONNET ACTIVITIES



## Erasmus Days 2019



## Erasmus Days 2019



### ESPAÑA

⚡ Más de 360  
eventos registrados

⚡ 3º país con más  
participación

(51 países  
involucrados)

# Erasmus Days 2019



¡Educación Infantil baila al ritmo de la música para celebrar los Erasmusedays!  
#Erasmusdays2019 #ErasmusDays @sepiegob @EUErasmusPlus



## Campañas de comunicación *online* y *offline*

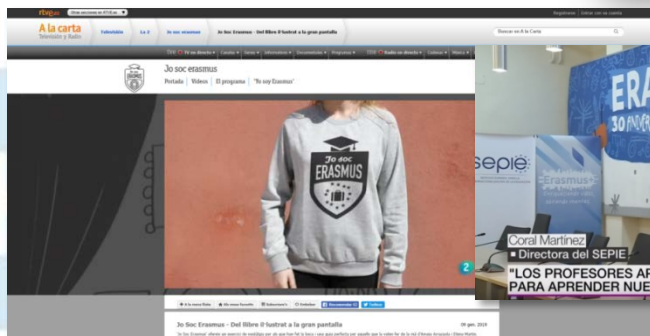


Ignacio Ramos Diaz  
@iramondiaz

#VeranoSEPIE . Desde Almería / Lisboa hemos participado en los proyectos este curso en @sepie Y queremos seguir colaborando



14:43 a. m. · 6 ago. 2019 · Twitter for iPhone



Coral Martínez  
Directora del SEPIE

"LOS PROFESORES APROVECHAN ESTE PROGRAMA PARA APRENDER NUEVAS PRÁCTICAS"



# ¡DESCUBRE TU TALENTO!

## Semana Europea de la Formación Profesional

4

## Convocatoria Erasmus+ 2020

## Convocatoria Erasmus+ 2020



# Erasmus+ 2020

**Acción Clave 1 (KA1): 5 febrero 2020**

**Acción Clave 2 (KA2): 24 marzo 2020**

**Universidades Europeas: 26 febrero 2020**



## Previsión Presupuesto Erasmus+ 2020 / España

Sector Educativo	2019	2020
Educación Escolar	40.906.998 €	<b>43.293.468 €</b>
Formación Profesional	41.518.673 €	<b>41.518.673 €</b>
Educación Superior	146.926.448 €	<b>148.515.220 €</b>
Educación de Personas Adultas	12.796.234 €	<b>13.566.534 €</b>
<b>Total Educación y Formación</b>	242.148.353 €	<b>246.893.895 €</b>

## Universidades Europeas 2020



# Erasmus+ 2020



**Universidades Europeas:**  
**26 febrero 2020**

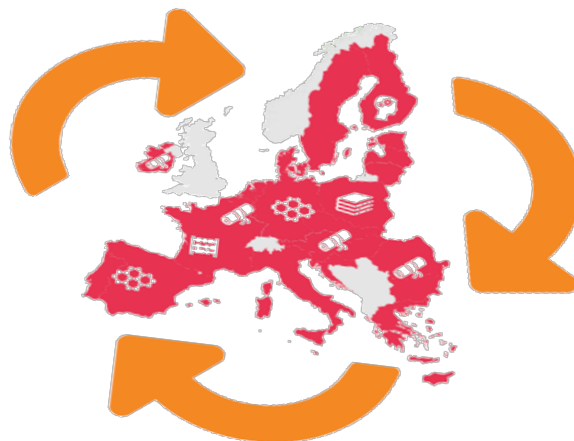
## Universidades Europeas 2020

24  
alianzas

EEE  
2025

+ Visibilidad  
Movilidad  
Reconocimiento

5 MEUR  
por  
alianza



120 MEUR  
en 2020

## Marco financiero plurianual 2021-2027

Enriqueciendo vidas, abriendo mentes

A través de oportunidades de aprendizaje financiadas por la UE en el extranjero

2014 - 2020

14.7 mil millones de EUR

Oportunidades en el extranjero para más de  
4 millones de personas

4



2021 - 2027

30 mil millones de EUR

Oportunidades en el extranjero para más de  
12 millones de personas

12

# ¡Gracias por su atención!



SERVICIO ESPAÑOL PARA LA  
INTERNACIONALIZACIÓN DE LA EDUCACIÓN

- 🌐 [www.sepie.es](http://www.sepie.es)
- 🌐 [www.erasmusplus.gob.es](http://www.erasmusplus.gob.es)
- ✉ [sepie@sepie.es](mailto:sepie@sepie.es)
- # ErasmusPlus

- f ErasmusPlusSEPIE
- 🐦 @sepiegob
- 📷 @sepie\_gob
- ▶ SEPIE