

VII ENCUENTRO NACIONAL DE PROYECTOS DE ACCIÓN CLAVE 1 (KA1). MOVILIDAD PARA EL APRENDIZAJE DEL PERSONAL DE EDUCACIÓN ESCOLAR (KA101) Y DE EDUCACIÓN DE PERSONAS ADULTAS (KA104)

*Unidad de Educación Escolar y de Personas Adultas
Formato virtual, 5 a 8 de octubre de 2020*



7

La vida del proyecto a través de Mobility Tool+



Laura Fernández Castrillo, Unidad de Educación Escolar y de Personas Adultas, SEPIE

MOBILITY TOOL+ (MT+) EN KA1

- 1 ¿Qué es la MT+?
- 2 Cuándo acceder a la MT+?
- 3 ¿Cómo acceder a la MT+?
- 4 ¿Qué hacer en la MT+?
- 5 Aspectos prácticos a tener en cuenta

1

¿Qué es la MT+?

Es una herramienta web que permite tanto a los **beneficiarios** como a las **Agencias Nacionales** hacer un **seguimiento** de los proyectos Erasmus+.

Permite:

- Acceder y actualizar la información de cada proyecto.
- Identificar a los participantes.
- Gestionar las movilidades y el presupuesto.
- Generar los informes de los participantes.

2

¿Cuándo acceder a la MT+?

Requisitos previos:

- **Convenio** de subvención **firmado** por ambas partes.
- Proyecto **dado de alta en la MT+** por parte del **SEPIE**.
- Cuenta EU Login creada por parte del representante legal y de la persona de contacto.

2

¿Cuándo acceder?



Una vez dado de alta el proyecto, se recibirán dos correos:

- **Correo de confirmación de la MT+** con instrucciones para acceder a la persona de contacto.

Dear Ben,

Your project has been created in the Mobility Tool.

Project details:

EC Project Number: 2015-1-FR01-KA107-014887

National Project ID: 197517170

Project title: -

: UNIVERSITE PARIS I PANTHEON-SORBONNE legal name epl import

Mobility Tool is the system for the management of projects that received an EU grant under the Lifelong Learning and Erasmus+ programmes. The Tool is developed by the European Commission for you, as beneficiaries of these projects.

In the Mobility Tool you will be able to provide all the information on your projects, identify participants and mobilities, complete and update budget information, generate and follow-up participant reports and generate and submit your own report(s) to your National Agency.

To access the project, please follow the steps below.

- Go to Mobility Tool website at <https://webgate.ec.europa.eu/eac/mobility/index.cfm?fuseaction=user.main>
- If you haven't register yet, please click "[Not registered yet](#)" and set up your account. During the registration process please use the email address that this message was sent to.
- If you already have an ECAS account associated with this email address, please use it to log in

Please contact your National Agency if you need further information or support.

Agence Erasmus+ France / Education Formation

http://ec.europa.eu/programmes/erasmus-plus/tools/national-agencies/index_en.htm

This is a system generated message from Mobility Tool. Please do not reply.

2

¿Cuándo acceder?



▪ Correo informativo desde el SEPIE.

Como beneficiario del proyecto 2016-1-ES01-KA101- de la convocatoria 2016 del programa ERASMUS+ KA101/KA104, le comunicamos que en los próximos días se le dará acceso a dicho proyecto en la Mobility Tool+ (en lo sucesivo MT+), momento en el que la persona de contacto recibirá un mensaje automático generado por la MT+ invitándole a acceder al mismo.

Importante El asunto del mensaje automático que le llegará una vez esté el proyecto activado será "Inicio del proyecto" y como remitente aparecerá la dirección eac_mt_no_reply@ec.europa.eu. Si no lo ve en su bandeja de entrada, recuerde revisar la bandeja de correo no deseado/spam.

Puede encontrar más información en la "Guía de la Mobility Tool+ para beneficiarios del Programa Erasmus+", disponible en la siguiente dirección <http://www.sepie.es/mobilitytool+.html>. Comprobará que MT+ es una herramienta muy intuitiva y práctica; en caso de que necesite dirigirse a cualquier consulta sobre la misma puede dirigirse al correo mobilitytool@sepie.es, indicando el número completo de su proyecto, para que la consulta se responda por parte de la unidad correspondiente.

El acceso a la MT+ se realiza siempre a través de una cuenta ECAS asociada a la dirección de correo electrónico de la persona de contacto que se haya confirmado para el proyecto. Aquellas organizaciones que ya tengan una cuenta ECAS deberán asegurarse que esté asociada a la misma dirección de correo electrónico que la que aparece en el proyecto.

La MT+ es el sistema de gestión de los proyectos de movilidad que reciben una subvención de la Unión Europea en el marco del Programa ERASMUS+, y le permitirá registrar toda la información sobre sus proyectos, identificar los participantes y las movilizaciones, completar y actualizar la información del presupuesto, generar y hacer el seguimiento de los informes de los participantes, así como generar y enviar sus propios informes intermedio y final a la Agencia Nacional. Su uso es obligatorio para todos los beneficiarios Erasmus+. Con el fin de facilitar el desarrollo y gestión de su proyecto, es muy importante que empiece a utilizarla cuanto antes.

Tenga en cuenta que, en cuanto registre en la MT+ las movilizaciones que ya hayan finalizado, la herramienta enviará automáticamente a los participantes que hayan regresado un correo electrónico con un enlace para cumplimentar su informe/encuesta de estancia.

Atentamente,

Andrés Ajo Lázaro

Director de la Unidad de Educación Escolar
y de Personas Adultas

3 ¿Cómo acceder a la MT+?

Desde el sitio web sepie.es podemos acceder a la MT+



Documentos de interés

- Guía práctica para responsables de centros educativos
- Convocatoria y Guía del programa Erasmus+
- Resoluciones
- School Education Gateway
- Mobility Tool+**
- Actividades de Cooperación Transnacional. TCA

3 ¿Cómo acceder a la MT+?

<https://webgate.ec.europa.eu/eac/mobility>

Where is ECAS?

español (es)

български (bg)
čeština (cs)
dansk (da)
Deutsch (de)
eesti (et)
ελληνικά (el)
English (en)
español (es)
français (fr)
Gaeilge (ga)
hrvatski (hr)
italiano (it)
latviešu (lv)
lietuvių (lt)
magyar (hu)
Malti (mt)
Nederlands (nl)
polski (pl)
português (pt)
română (ro)

Mobility Tool pide la autenticación del usuario

Para continuar inicie sesión

Utilice su dirección de correo electrónico

Siguiete

[Crear cuenta](#)

o utilice el documento de identidad electrónico de su país

Elija su país

Solo se puede **acceder** con las **cuentas de e-mail** de:

- Representante legal
- Persona de contacto

3 ¿Cómo acceder a la MT+?

Mobility Tool pide la autenticación del usuario

Para continuar inicie sesión

Utilice su dirección de correo electrónico

Siguiente

[Crear cuenta](#)

o utilice el documento de identidad electrónico de su país

 [Elija su país](#)

Crear cuenta

[Ayuda para usuarios externos](#)

Nombre

Apellido

Correo electrónico

Confirmar el correo electrónico

Idioma del correo electrónico

español (es) ▼

Si no se ha creado la cuenta EU Login, se podrá crear.

3 ¿Cómo acceder a la MT+?

Mobility Tool pide la autenticación del usuario

Para continuar inicie sesión

Bienvenidos

_____@sepie.es
(Externo)


[¿Iniciar sesión con una dirección de correo electrónico distinta?](#)

Contraseña

[¿Ha olvidado su contraseña?](#)

Método de autenticación

Contraseña



Inicie sesión

La contraseña la define el usuario en el momento de dar de alta el email en EU Login.

Si no recordamos la contraseña, tenemos la opción de regenerarla.

3 ¿Cómo acceder a la MT+?

Errores frecuentes

Mobility Tool pide la autenticación del usuario
Para continuar inicie sesión

Utilice su dirección de correo electrónico

Usuario no encontrado

Siguiente


[Crear cuenta](#)

o utilice el documento de identidad electrónico de su país

El email NO está dado de alta en EU Login

4

¿Qué hacer en la MT+?


European Commission
Mobility tool ES01 Servicio Español para la Internacionalización de la Educación (SEPIE)

Inicio

Bienvenido a la MT+

A propósito de la herramienta

Mobility Tool+ es el sistema de gestión de movildades y/o proyectos de asociaciones estratégicas que han recibido financiación UE con el programa Erasmus+.

Si pertenece a una organización beneficiaria o a una organización socia de un proyecto de asociación estratégica solo entre centros escolares, podrá proporcionar toda la información sobre sus proyectos: identificar a los participantes, completar y actualizar la información presupuestaria, generar y hacer un seguimiento de los informes de los participantes y generar y presentar su(s) informe(s) a su Agencia Nacional. También podrá conceder permisos para cambiar o ver el contenido del proyecto a sus organizaciones socias.

Si pertenece a una organización socia en un proyecto de movilidad de KA1 / KA3 o en una asociación estratégica de KA2 (que no sea solo entre centros escolares), se le pueden otorgar permisos para cambiar o ver el contenido del proyecto por la organización beneficiaria del proyecto. Contacte con su organización beneficiaria para ello.

Documentación

Manual del usuario de Mobility Tool+ para beneficiarios

Diccionario de datos de Mobility Tool+ >

Mis proyectos en curso

Número de convenio de subvención	Datos de la organización modificados	Rol del usuario en el proyecto	ID Nacional	Fecha de inicio	Duración del proyecto (meses)	Fecha de finalización del proyecto	Estado del proyecto	Presupuesto concedido	Presupuesto declarado	Actualizado el
2014-1-ES01-KA101		Beneficiary		27/07/2014	24	26/07/2016	Submitted	65.349,00 €	3.650,00 €	07/11/2016 09:54:09
2014-1-ES01-KA104		Beneficiary		01/09/2014	24	01/09/2016	Follow-up	98.540,00 €	0,00 €	07/11/2016 09:54:09
2014-1-ES01-KA200		Beneficiary		01/01/2015	24	31/12/2016	Submitted	107.734,00 €	107.134,00 €	19/06/2017 14:13:53

Mi proyecto en MT+

¿Qué tengo que hacer con mi proyecto en la MT+?



Revisar



Gestión y seguimiento del proyecto



Informe final



Revisar en la MT+

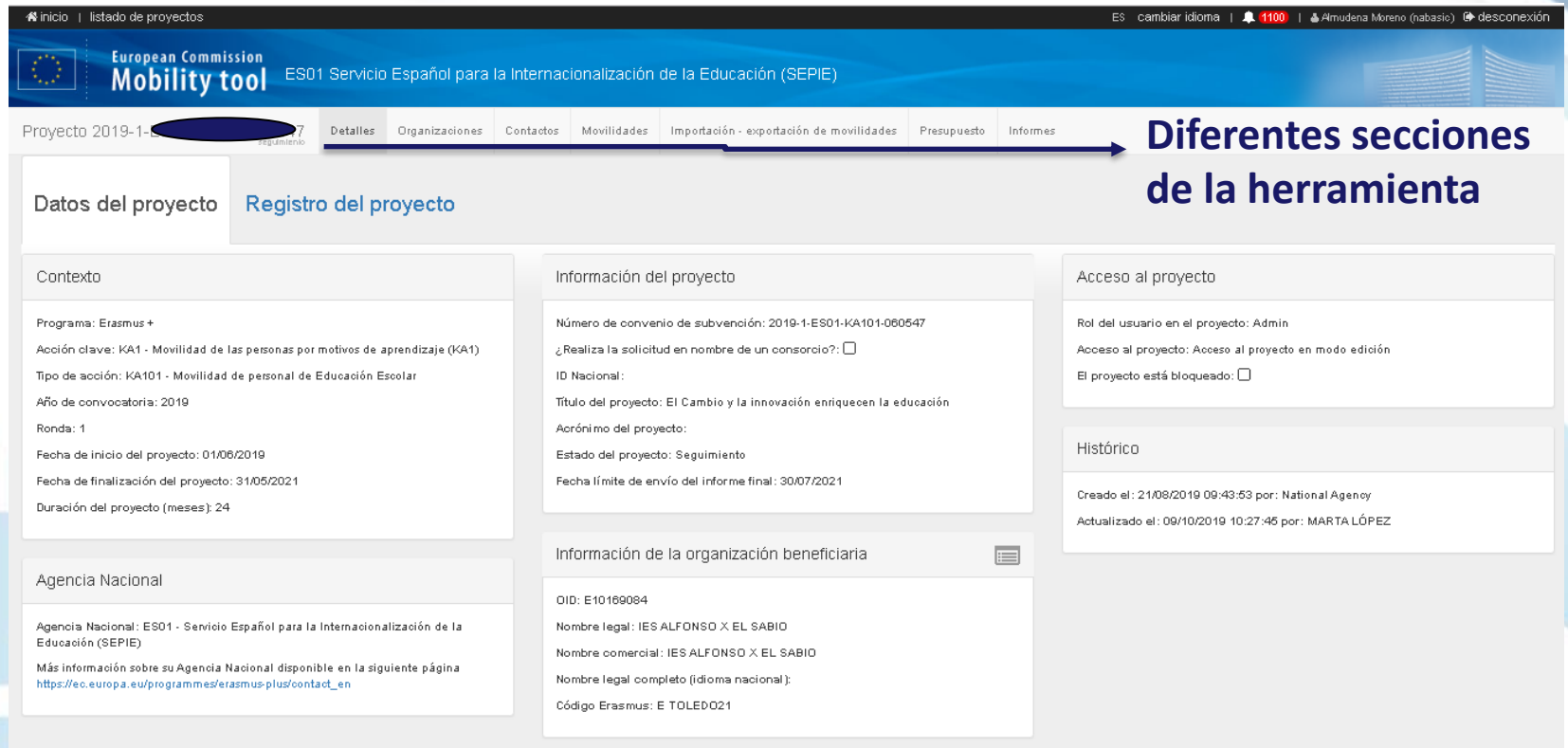
e ¿Qué tenemos que revisar en las distintas secciones de la MT+?

- Datos de mi proyecto sean correctos (sección “**Detalles**”).
- Datos de mi organización (sección “**Organizaciones**”)
- Datos del representante legal y de la persona de contacto (sección “**Contactos**”)

e ¿Qué pasa si encontramos algún dato incorrecto?

Lo ponemos en conocimiento de la Agencia Nacional a través de mobilitytool@sepie.es

Mi proyecto en MT+



Inicio | listado de proyectos ES cambiar idioma | 1100 | Amudena Moreno (nabasio) | desconexión

European Commission
Mobility tool ES01 Servicio Español para la Internacionalización de la Educación (SEPIE)

Proyecto 2019-1-... | Seguimiento | Detalles | Organizaciones | Contactos | Movilidades | Importación - exportación de movilidades | Presupuesto | Informes

Diferentes secciones de la herramienta

Datos del proyecto

Registro del proyecto

Contexto

Programa: Erasmus +
 Acción clave: KA1 - Movilidad de las personas por motivos de aprendizaje (KA1)
 Tipo de acción: KA101 - Movilidad de personal de Educación Escolar
 Año de convocatoria: 2019
 Ronda: 1
 Fecha de inicio del proyecto: 01/08/2019
 Fecha de finalización del proyecto: 31/05/2021
 Duración del proyecto (meses): 24

Agencia Nacional

Agencia Nacional: ES01 - Servicio Español para la Internacionalización de la Educación (SEPIE)
 Más información sobre su Agencia Nacional disponible en la siguiente página
https://ec.europa.eu/programmes/erasmus-plus/contact_en

Información del proyecto

Número de convenio de subvención: 2019-1-ES01-KA101-060547
 ¿Realiza la solicitud en nombre de un consorcio?:
 ID Nacional:
 Título del proyecto: El Cambio y la innovación enriquecen la educación
 Acrónimo del proyecto:
 Estado del proyecto: Seguimiento
 Fecha límite de envío del informe final: 30/07/2021

Información de la organización beneficiaria

OID: E10169084
 Nombre legal: IES ALFONSO X EL SABIO
 Nombre comercial: IES ALFONSO X EL SABIO
 Nombre legal completo (idioma nacional):
 Código Erasmus: E TOLED021

Acceso al proyecto

Rol del usuario en el proyecto: Admin
 Acceso al proyecto: Acceso al proyecto en modo edición
 El proyecto está bloqueado:

Histórico

Creado el: 21/08/2019 09:43:53 por: National Agency
 Actualizado el: 09/10/2019 10:27:45 por: MARTA LÓPEZ



Gestión y seguimiento del proyecto

Introducción de los datos de las organizaciones de acogida en la pestaña *Organizaciones*

Mobility tool | Servicio Español para la Internacionalización de la Educación (SEPIE)

proyecto 2019-1-ES01-KA101-060547 según convenio | Detalles | **Organizaciones** | Contactos | Movilidades | Importación - exportación de movilidades | Presupuesto | Informes

Organizaciones + Crear

Buscar en 5 registros

selección | exportar | operaciones en bloque

OID	Beneficiario	Cobeneficiario	Función	Datos de la organización modificados	Identificador de la organización	Nombre legal	Departamento	Organismo público	Sin ánimo de lucro	País	Ciudad	Contactos
E10169084	✓	✗	Beneficiario		060547-ORG-00001	IES ALFONSO X EL SABIO		✓	✓	España	Toledo	2
E10124150	✗	✗	Socio		060547-ORG-00003	Euneos Oy		✗	✗	Finlandia	Vantaa	0
E10168501	✗	✗	Socio		060547-ORG-00002	EUROPASS SRL		✗	✗	Italia	Firenze	0
E10144274	✗	✗	Socio		060547-ORG-00004	International School of Krakow		✗	✗	Polonia	Kraków	0
E10047902	✗	✗	Socio		060547-ORG-00005	EC English London Ltd		✗	✗	Reino Unido	London	0

10 | 25 | 50 | 100

« 1 »



Gestión y seguimiento del proyecto

Datos de la organización

los valores no se pueden guardar

OID Organización
Non-OID Organisation

OID
 Check OID
valor requerido

Identificador de la organización 060547-ORG-00006 ¿El número de empleados es inferior a 250?

Nombre legal

Nombre comercial

Nombre legal completo (idioma nacional)

Identificación nacional (CIF o equivalente) Acrónimo Departamento

Las Organizaciones de acogida pueden tener OID o no



Gestión y seguimiento del proyecto

Gestión de sus permisos de acceso y creación y edición de nuevas personas de contacto en la pestaña *Contactos*

European Commission
Mobility tool ES01 Servicio Español para la Internacionalización de la Educación (SEPIE)

Proyecto 2019-1-ES01-KA101-060547 seguimiento | Detalles | Organizaciones | **Contactos** | Movilidades | Importación - exportación de movilidades | Presupuesto | Informes

Lista de contactos + Crear

Organización: Todos

Buscar en 2 registros

selección | exportar | operaciones en bloque

Organisation OID	Nombre legal de la organización	Nombre de la persona de contacto	Apellidos de la persona de contacto	Departamento	Cargo	Correo electrónico	Teléfono 1	Beneficiario	Representante legal	Contacto preferente	Acceso al proyecto	
<input type="radio"/> E10169084	IES ALFONSO X EL SABIO	Jose Manuel	Perujo Campano	Historia	Director	45004752.ies@edu.jccm.es	+34925230970	<input checked="" type="checkbox"/>	<input checked="" type="checkbox"/>	<input type="checkbox"/>	V	
<input type="radio"/> E10169084	IES ALFONSO X EL SABIO	Marta	López Erades	Inglés	profesora de Inglés	martalerades@hotmail.com	+34646098421	<input checked="" type="checkbox"/>	<input type="checkbox"/>	<input checked="" type="checkbox"/>	E	

Por defecto, el representante legal tiene permiso de lectura (V) y la persona de contacto tiene permisos de edición (E)



Gestión y seguimiento del proyecto

Datos de contacto

los valores no se pueden guardar

Organización

Nombre de la persona de contacto

valor requerido

Apellidos de la persona de contacto

valor requerido

Tratamiento/Título

valor requerido

Género de la persona de contacto

Departamento

Cargo

valor requerido

Correo electrónico

valor requerido

Representante legal

Contacto preferente

Acceso al proyecto

- Acceso al proyecto en modo edición
- Acceso al proyecto en modo lectura
- Sin acceso al proyecto

Mismos datos que la organización

Las nuevas personas de contacto se pueden crear con permisos de edición, lectura o sin acceso al proyecto



Gestión y seguimiento del proyecto

Movilidad para **Lopez Erades M...** Movilidad ✓ Participante ✓ Desde / Hasta ✓ Duración ✓ Presupuesto ✓ 997.00 € Completo

MOBILIDAD Movilidad guardado hace 4 meses

Tipo de actividad
 SE-JOB-SHDW : Aprendizaje por observación Actividad de larga duración Nada para guardar

ID de la movilidad
 ...MOB-00002 HISTÓRICO

¿Fuerza mayor? Created el 26/08/2019 19:38:20 por ...
Actualizado el 26/08/2019 19:38:26 por ...

PARTICIPANTE

Datos de los participantes Informe del participante Certificaciones (1 max. 3)

Identificador del participante Nombre del participante Apellidos del participante

Correo electrónico del participante Fecha de nacimiento (dd/mm/aaaa) Edad 39 Género del participante

Nacionalidad Sector educativo

Idioma principal de enseñanza / trabajo / voluntariado Otros idiomas utilizados Max selección: 3

Al pinchar en cada pestaña MT+ se desplaza al apartado correspondiente.

Todos los apartados tienen que estar validados (✓). Si hay algún error aparece un mensaje en la derecha y el símbolo (x) en la pestaña.

El apartado del participante tiene tres pestañas en las que se deben introducir información



Gestión y seguimiento del proyecto

Crear Movilidad


ID de la movilidad 60547-MOB-00004	Tipo de actividad valor requerido
Nombre del participante valor requerido	Apellidos del participante valor requerido
Correo electrónico del participante valor requerido	Género del participante Femenino Masculino No definido valor requerido
Duración del proyecto 01/06/2019	31/05/2021
Fecha de inicio 16/12/2019	Fecha de finalización 17/12/2019
País de acogida valor requerido	Idioma principal de trabajo valor requerido

A este correo se enviará el cuestionario finalizada la movilidad



Gestión y seguimiento del proyecto

Gestión del presupuesto en la pestaña *Presupuesto*


European Commission
Mobility tool ES01 Servicio Español para la Internacionalización de la Educación (SEPIE)

Proyecto 2019-1-ES01-KA101-060906 seguimiento
Detalles
Organizaciones
Contactos
Movilidades
Importación - exportación de movilidades
Presupuesto
Informes

Presupuesto [Exportar PDF](#)

Nada para guardar

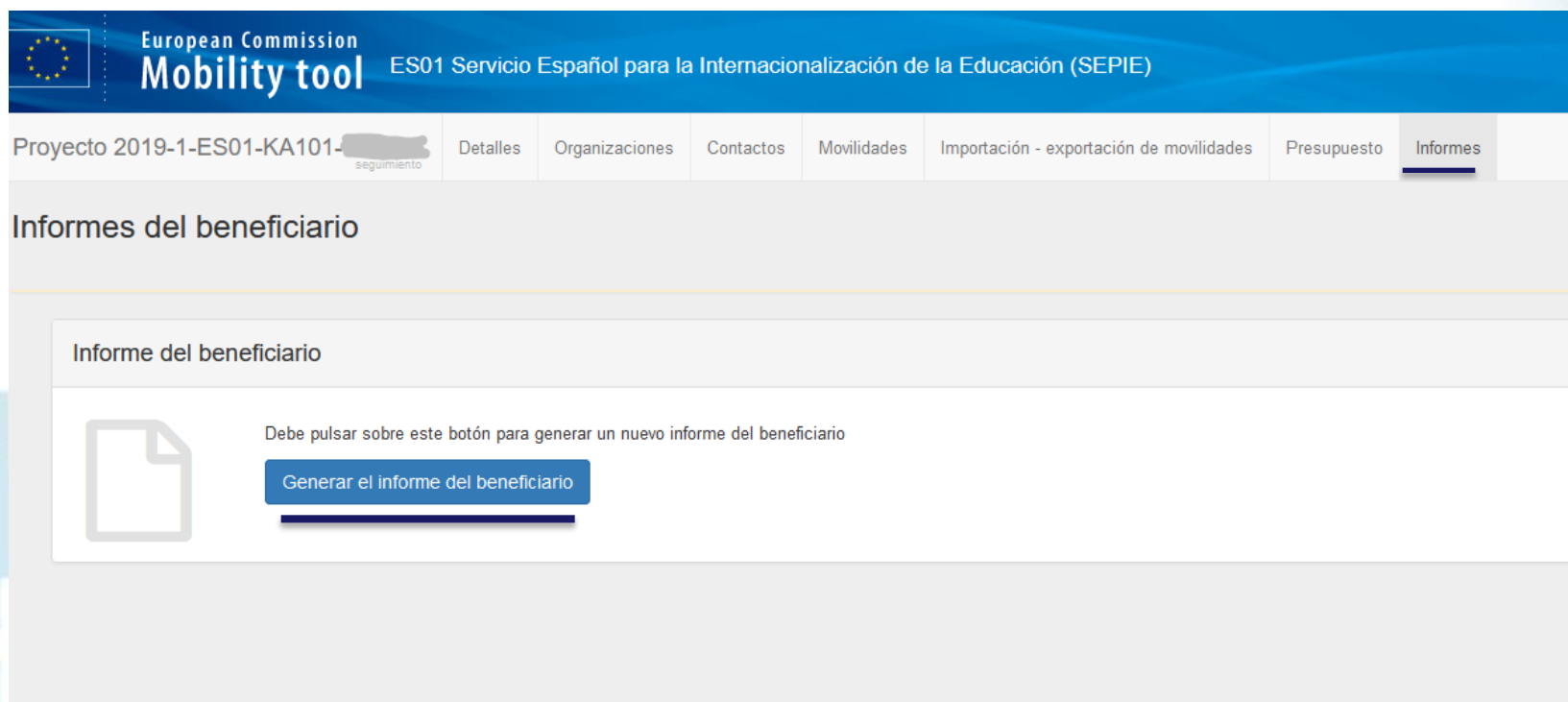
	Presupuesto aprobado (por la Agencia Nacional)	Presupuesto declarado (en Mobility Tool+)	% Presupuesto declarado / Presupuesto aprobado
Presupuesto total del proyecto	18.915,00 €	7.726,30 €	40,85 %
Apoyo organizativo			
Nº de participantes (excluyendo acompañantes) : 4	3.500,00 €	1.400,00 €	28,98 %
Costes excepcionales - Garantía	0,00 €	0,00	
Apoyo para necesidades especiales	0,00 €	0,00 €	0,00 %
Costes excepcionales	0,00 €	0,00 €	0,00 %

El porcentaje de los gastos declarados no puede pasar del 100%

El presupuesto concedido por la AN puede no coincidir con el solicitado



Informe final




European Commission
Mobility tool ES01 Servicio Español para la Internacionalización de la Educación (SEPIE)

Proyecto 2019-1-ES01-KA101-seguimiento Detalles Organizaciones Contactos Movilidades Importación - exportación de movilidades Presupuesto Informes

Informes del beneficiario

Informe del beneficiario

 Debe pulsar sobre este botón para generar un nuevo informe del beneficiario

[Generar el informe del beneficiario](#)

5 Aspectos prácticos a tener en cuenta

<http://sepie.es/mobilitytool+.html>

 Inicio / Mobility Tool+

Mobility Tool+

Información

Mobility Tool+ es una herramienta web, desarrollada por la Comisión Europea, para la colaboración, gestión y realización de informes de los proyectos de Movilidad y Asociaciones Estratégicas dentro del programa Erasmus+.




Los usuarios de Mobility Tool+ encontrarán toda la información sobre los proyectos que gestionan, incluida la que aparece en el convenio de subvención firmado con su Agencia Nacional. También podrán actualizar la información de los proyectos identificando a los participantes en las movidades, productos etc. y cumplimentarán los datos del presupuesto.

La herramienta genera los informes individuales de los participantes y los informes intermedio y final del beneficiario de la ayuda; dichos informes se generan basándose en los datos de movilidad introducidos por los usuarios de Mobility Tool+.

Enlaces

- El acceso a Mobility Tool+ debe realizarse a través de la siguiente página de internet: <https://webgate.ec.europa.eu/eac/mobility>
- A efectos del cálculo de la ayuda de viaje, cuando proceda, la Comisión Europea facilita una calculadora de obligada utilización, disponible en enlace siguiente: http://ec.europa.eu/programmes/erasmus-plus/tools/distance_en.htm

Manuales

-  [Guía Beneficiario MT+ 2.0 19/04/2016](#)
-  [Guía de la Mobility Tool para beneficiarios del Programa Erasmus+](#)
-  [Manual ECAS](#)

Documentos de interés

- [Guía práctica para responsables de centros educativos](#)
- [Guía del programa Erasmus+](#)
- [Instrucciones comunes](#)
- [Convocatoria](#)
- [Resoluciones](#)
- [School Education Gateway](#)
- [Mobility Tool+](#)
- [Actividades de Cooperación Transnacional. TCA](#)



EL REGISTRO EN MT+ DE LOS CASOS DE FUERZA MAYOR POR LA COVID-19

Los beneficiarios de proyectos Erasmus+ cuyo desarrollo se vea afectado por la emergencia sanitaria de la COVID-19, podrán registrar en la herramienta de movilidad Mobility Tool+ determinadas incidencias como casos de fuerza mayor.

MOVILIDAD

Tipo de actividad

SE-JOB-SHDW : Aprendizaje por observación



Actividad de larga duración

ID de la movilidad

60952-MOB-00015

Virtual/Blended Mobility

Physical



¿Fuerza mayor?

This flag is set automatically for Force Majeure mobilities ending in 2020 and whose Force Majeure comment contains the keyword "corona" or "covid"

COVID-19 affected

 Movilidad guardado hace 7 meses

Revalidar y guardar

HISTÓRICO

Creado el 19/02/2020 10:07:55 por L

Actualizado el 19/02/2020 10:19:53 p





Castrillo

¡Gracias por su atención!

sepie

SERVICIO ESPAÑOL PARA LA
INTERNACIONALIZACIÓN DE LA EDUCACIÓN

 www.sepie.es
 www.erasmusplus.gob.es
 sepie@sepie.es
 # ErasmusPlus

 ErasmusPlusSEPIE
 @sepiegob
 @sepie_gob
 SEPIE