

5 PASOS PARA COMUNICAR TU PROYECTO ERASMUS+ DE MANERA EFECTIVA

Madrid, octubre de 2020



ÍNDICE

1. **Conoce de dónde partes.**
2. **Planifica la comunicación y difusión de tu proyecto.**
3. **Utiliza herramientas y organiza actividades de comunicación.**
4. **Da visibilidad a tu proyecto.**
5. **Maximiza el impacto en la difusión de tu proyecto.**

1

Conoce de dónde partes



Convenio de subvención



Número de convenio: 2019-1-ES01-KA102-060035

2019 II-1 KA102 Mono Particulares G

CONVENIO DE SUBVENCIÓN relativo a un:

Proyecto con un beneficiario en el marco del programa ERASMUS+¹

NÚMERO DE CONVENIC

El presente Convenio (en lo sucesivo, «el Convenio») se celebra entre las partes que siguen:

de una parte,

Servicio Español para la Internacionalización de la Educación (SEPIE)
C/ General Oraa, número 55, 28006, Madrid
CIF: Q2801566G,

la **Agencia Nacional** (en lo sucesivo, «la AN»), representada a efectos de la firma del presente Convenio por Coral Martínez Iscar, Directora del SEPIE, y actuando por delegación de la Comisión

Resultados y derechos
de propiedad
intelectual



Plataforma de Resultados
de los Proyectos Erasmus+



Derechos de uso de
los resultados




Visibilidad de la
financiación de la
Unión



2

Planifica la comunicación y difusión de tu proyecto



2

¿Cómo realizar una buena planificación?



KIT DE COMUNICACIÓN PARA PROYECTOS ERASMUS+

DESCARGA PDF



Elabora notas de prensa, circulares, boletines de noticias... (plantillas)

Nota de prensa

EJEMPLO PLANTILLA NOTA DE PRENSA - Borrar este encabezado.
 Personaliza el **texto destacado** a continuación en base a vuestro proyecto Erasmus+.

Insertar logo centro educativo / proyecto Erasmus+



Cofinanciado por el programa Erasmus+ de la Unión Europea

[Fecha de la nota de prensa]
 NOTA DE PRENSA

(Titular) El alumnado del CEIP Cervantes comienza su andadura europea de la mano del programa Erasmus+

(Nombre de la institución o centro educativo), en **(localidad)** participa en el programa Erasmus+ con su proyecto **(nombre del proyecto)**.

(Información del proyecto) (Añadir un breve resumen del proyecto y objetivos principales, destacando el enfoque de la nota de prensa por ejemplo: la recepción del convenio de subvención del proyecto firmado / dotación de fondos europeos / datos y cifras de participación / realización de moviidades transnacionales / bienvenida de socios europeos del proyecto / enlace a evento o reunión de socios / resultados positivos del proyecto, etc. *(Este proyecto Erasmus+ dará la oportunidad a 8 docentes del CEIP Cervantes en Oviedo, Asturias, de desarrollar y mejorar sus competencias profesionales mediante la realización de cursos de formación continua y periodos de observación de buenas prácticas educativas en centros de Francia, Italia y Polonia. Estas actividades, que se llevarán a cabo durante 2 cursos escolares, permitirán que estos docentes compartan*

Derechos de imagen

EJEMPLO PLANTILLA DE AUTORIZACIÓN DE DERECHOS DE IMAGEN - Borrar este encabezado.
 Personaliza el **texto destacado** a continuación en base a vuestro proyecto Erasmus+.

Insertar logo centro educativo / proyecto Erasmus+



Cofinanciado por el programa Erasmus+ de la Unión Europea

AUTORIZACIÓN DE DERECHOS DE IMAGEN

D./Dña., con DNI/NIE/Pasaporte nº, como *(indicar parentesco)* de alumno/a matriculado/a en curso de en el centro de *(indicar localidad)*, entiendo que las fotografías, secuencias filmadas o grabadas (imágenes y/o sonido) y entrevistas como participante en el proyecto Erasmus+ de **(nombre de la institución)** pueden ser ocasionalmente utilizadas en materiales promocionales o informativos con los siguientes fines educativos, y en ningún caso con fines comerciales ni cediendo mis datos a terceros:

- Promoción del proyecto Erasmus+ a través de página web, redes sociales y presentaciones.
- Conferencias.
- Presentaciones educativas.
- Videos educativos.
- ...

¿QUÉ PRETENDEMOS CONSEGUIR CON EL PLAN DE DIFUSIÓN?





También a tener en cuenta...



Presupuesto

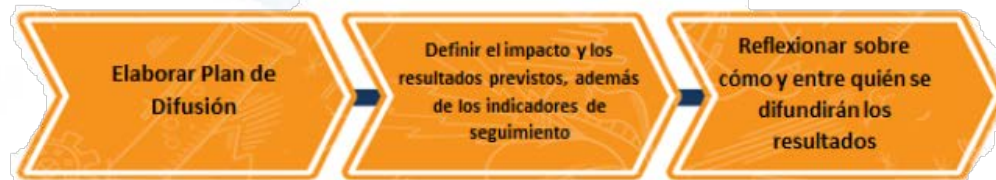


Libre acceso de materiales



Transferibilidad de resultados

1. Antes del inicio del proyecto




2. Durante el proyecto



ACTIVIDADES DE COMUNICACIÓN Y DIFUSIÓN

Tarea necesaria
(coordinador, socios
y participantes)



**Plan realista y
efectivo al tipo de
institución**

**Implica a toda tu
comunidad
educativa**

**Difusión dentro y fuera
de la organización beneficiaria
online y offline...
durante todo el proyecto**

**Recoge
evidencia**

3

**Utiliza herramientas de comunicación
y organiza actividades**

¿Qué vamos
a necesitar?

3



Revisa el lenguaje, los canales, las herramientas...

Presentaciones



PIKTOCHART
Picture the Difference



Piktochart



genially



WORDPRESS



Prezi

Murales visuales



Google Docs



OneNote



padlet

Vídeos y audios



SOUNDCLOUD



Audacity®

Redes Sociales



twitter



Pinterest



Blogger™



EVERNOTE™



slideshare

Present Yourself



Delicious

Menciona y etiqueta al SEPIE en tus publicaciones de redes sociales



@sepiegob



ErasmusPlusSEPIE



@sepie_gob



SEPIE

#ErasmusPlus

Interactúa con el SEPIE en redes sociales



Ejemplo de difusión digital (Web, Blog, revista...)


Bele
 Juan Crisóstomo de Arriaga

Basque school of violin making

English Euskera

INICIO ESTUDIOS PRÁCTICAS ERASMUS+ BILBAO PROJECT BELE GALERIA NOTICIAS CONTACTO

Nuestro Proyecto VIOLIN NET MAKING referencia de buenas prácticas y ejemplo de difusión


 Cofinanciado por el programa Erasmus+ de la Unión Europea

18/09/2019

Nuestro Proyecto VIOLIN NET MAKING fué catalogada por la Comisión Europea como una **Historia de Éxito** y un ejemplo de **Buenas Prácticas**. Ha sido, por ello, ejemplo de difusión y comunicación a través de la Plataforma de Resultados, en las Jornadas iniciales de Proyectos de Movilidad Erasmus+ de Formación Profesional (KA102 y KA116) – Convocatoria 2019, celebradas en Valladolid.



Últimas noticias

- ¡¡ Hemos terminado el curso 2019-20 !!
29/07/2020
- Inscripción y prueba de acceso para el curso 2020-21
19/05/2020
- Curso con Silvio Levaggi
07/02/2020
- Antiquizado del barniz con Gábor Draskóczy
04/02/2020
- Visita de Anima Nova a BELE
30/01/2020

Usa la Plataforma de Resultados de los proyectos Erasmus+

Búsqueda de socios

Herramienta de difusión y transparencia

Visibilidad

Inspiración



Erasmus+

Plataforma de Resultados

Buenas prácticas

Base de datos de proyectos E+

Resultados y productos de todos los proyectos financiados





Search for projects Search for results

Find projects... Search Advanced Search ▾







SAVE SEARCH

- *Good Practice examples
- *Erasmus+
- *Spain
- *Coordinator

1284 PROJECTS


Download list as Excel  (max. 1000 lines) 

List Map

Project Title	Description	Topics	Start Year	Countries
<p>VIOLIN NET MAKING</p> <p>★ SUCCESS STORY</p> <p>👍 GOOD PRACTICE</p>	Our internationalization project seeks the global improvement of the educational context of the students from the Lutheria Department, through the improvement of quality and external recognition...	Labour market issues incl. career guidance / youth unemployment, Quality Improvement Institutions and/or methods (incl. school development), Entrepreneurial learning - entrepreneurship	2016	     

ADD TO BOOKLET

ENCOURAGING SOCIAL COMMITMENT

1 Participating country: 



 GOOD PRACTICE
EXAMPLE

 VIEW PROJECT MAP

 DOWNLOAD AS PDF

Start: 01-07-2018 - End: 31-12-2019

Project Reference: 2018-1-ES01-KA116-047675

EU Grant: 39172 EUR

Programme: Erasmus+

Key Action: Learning Mobility of Individuals

Action Type: VET learner and staff mobility with VET mobility charter

Summary

Instituto Cuatrovientos Strategic Plans, 2015-2018, 2019-2021, have two Strategic Objectives reflected in Strategic Line 3: The internationalization for the development of transnational mobility programmes" and "systemize the services management of information and labour guidance". To develop these OBJECTIVES, the school set up the

Coordinator

 Instituto Técnico Comercial Cuatrovientos
Sociedad Cooperativa

Avenida San Jorge, 2,
31012

Pamplona

Comunidad Foral de Navarra
<http://www.cuatrovientos.org>

Organisation type:

School/Institute/Educational centre - Vocational
Training (tertiary level)





GOBIERNO DE ESPAÑA

MINISTERIO DE UNIVERSIDADES



SERVICIO ESPAÑOL PARA LA INTERNACIONALIZACIÓN DE LA EDUCACIÓN



Erasmus+

Enriqueciendo vidas, abriendo mentes.

Key Action: Learning Mobility of Individuals
Action Type: VET learner and staff mobility with VET mobility charter

Project Title

ENCOURAGING SOCIAL COMMITMENT

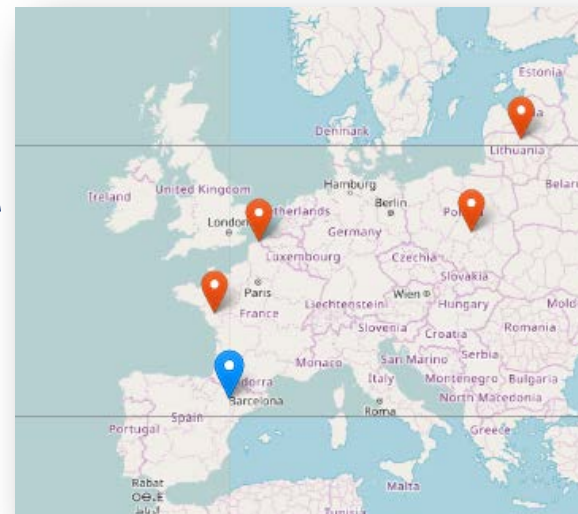
Good practice example

Project Coordinator


Organisation Instituto Técnico Comercial Cuatrovientos Sociedad Cooperativa
Address Avenida San Jorge, 2, , 31012 Pamplona , Comunidad Foral de Navarra , ES
Website www.cuatrovientos.org

Project Information

Identifier 2018-1-ES01-KA116-047675
Start Date Jul 1, 2018
End Date Dec 31, 2019
EC Contribution 39,172 EUR



El uso de la Plataforma de Resultados (E+PRP) **no es requisito obligatorio para proyectos KA1.**




DATE A CONOCER. COMPARTE TUS RESULTADOS. INSPIRA E INSPÍRATE.

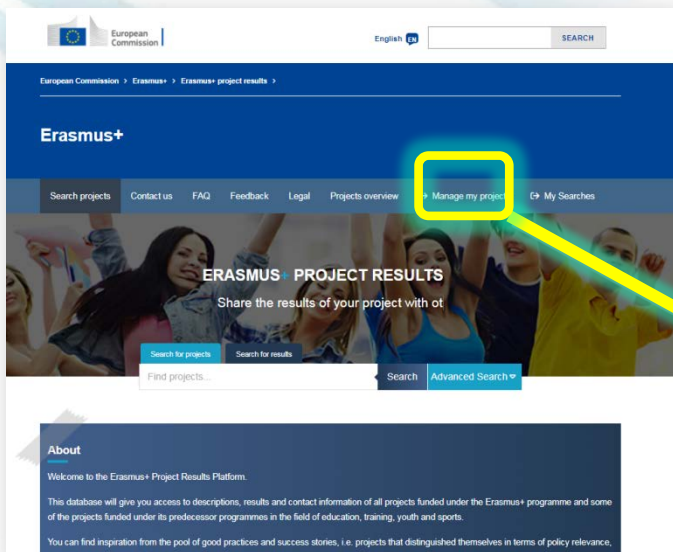


Notificación 1:

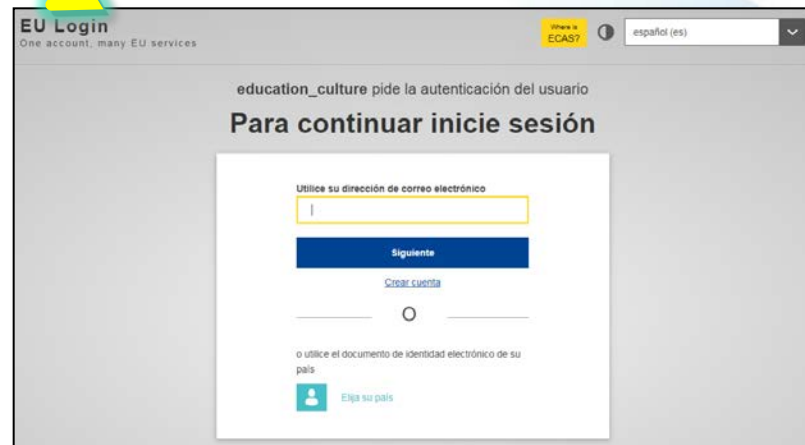
**Ya está disponible el
proyecto en E+PRP**

**Notificación extra:
Cambio de coordinador**





Acceso a la zona de beneficiarios en E+PRP
(Solo coordinador)












Zona de beneficiarios

European Commission | Erasmus+ Beneficiary's Dashboard

Project List

Filter by Project Number or Title :

My Projects

Identifier	Title	Status	Key Action	Action Type	
		Open for uploading results	Cooperation for innovation and the exchange of good practices	Strategic Partnerships for Schools Only	  
		Open for uploading results	Learning Mobility of Individuals	VET learner and staff mobility with VET mobility charter	  
		Open for uploading results	Learning Mobility of Individuals	Higher education student and staff mobility within programme countries	  

< prev 1 next > for 3 project(s)

Enlaces del sitio

- E+PRP Guidelines for beneficiaries
- Erasmus+ Dissemination Platform
- Frequently Asked Questions
- Helpdesk Information
- Relevant results for Erasmus+ projects
- Terms and Conditions



Desplegar
datos de
contacto

European Commission

Beneficiary Project Details

Project Information

Project Details Results

Project Number: *

Title:

End date:
30/9/2019
DD/MM/AAAA

Submission date:
[] []
(DD/MM/AAAA - DD/MM/AAAA) (24 Horas)

Website:
Enter website url

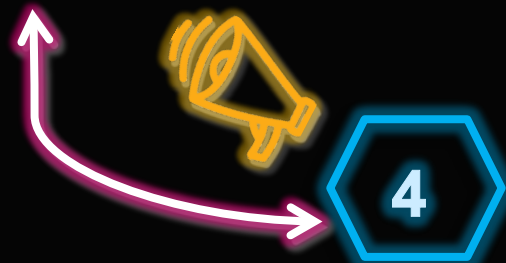
LOGO
[Upload logo](#)

4

Da visibilidad a tu proyecto



¿Cómo dar visibilidad
a nuestro proyecto?



Los **beneficiarios Erasmus+** tienen la obligación de **reconocer públicamente el apoyo de la Unión Europea** en cualquier comunicación o publicación sobre el proyecto (conferencias, seminarios, presentaciones, comunicados...).

Este **logotipo** oficial debe figurar **en todos los materiales promocionales y de comunicación, webs y redes sociales** de las entidades beneficiarias de un proyecto Erasmus+:



Cofinanciado por el programa Erasmus+ de la Unión Europea



VERSIONES DEL LOGOTIPO

- ☉ Con un fondo en blanco o color claro (preferentemente el logo con texto en azul):



Cofinanciado por el programa Erasmus+ de la Unión Europea



Cofinanciado por el programa Erasmus+ de la Unión Europea

 Con un fondo oscuro:



Cofinanciado por el programa Erasmus+ de la Unión Europea



Cofinanciado por el programa Erasmus+ de la Unión Europea



Cofinanciado por el programa Erasmus+ de la Unión Europea



Cofinanciado por el programa Erasmus+ de la Unión Europea



Cofinanciado por el programa Erasmus+ de la Unión Europea



Cofinanciado por el programa Erasmus+ de la Unión Europea






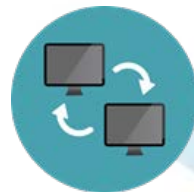
Exención de responsabilidad por parte de la CE y de la Agencia Nacional SEPIE

“ El proyecto “*(nombre del proyecto)*” está cofinanciado por el programa Erasmus+ de la Unión Europea. El contenido de (*esta nota de prensa/comunicado/publicación/etc.*) es responsabilidad exclusiva del (*nombre del centro educativo u organización de educación y formación*) y ni la Comisión Europea, ni el Servicio Español para la Internacionalización de la Educación (SEPIE) son responsables del uso que pueda hacerse de la información aquí difundida. ”

Enlaza al SEPIE en la web/blog de tu proyecto Erasmus+



www.sepie.es



Ejemplo de uso de cláusula de exención de responsabilidad en web

KA1 DERRIBANDO BARRERAS LINGÜÍSTICAS

Lunes, 1 de febrero de 2016

The Gruffalo

Reading The Gruffalo...

"He has a terrible tusks, and terrible claws, and terrible teeth in his terrible jaws."
"He has knobby knees, and turned-out toes, and poisonous wart at the end of his nose."
"His eyes are orange, his tongue is black; he has a purple prinkles all over his back"




Erasmus +
Cofinanciado por el programa Erasmus+ de la Unión Europea
Síguenos en Twitter! @Ka1Chozas

SEPIE
Agencia Nacional Erasmus+ Educación y Formación

Archivo del blog

- ▼ 2017 (1)
 - ▼ febrero (1)
 - Carta de presentación




Disclaimer

El proyecto "Derribando barreras lingüísticas" está cofinanciado por el programa Erasmus+ de la Unión Europea. El contenido de este blog es responsabilidad exclusiva del CEIP Santa María Magdalena y ni la Comisión Europea, ni el Servicio Español para la Internacionalización de la Educación (SEPIE) son responsables del uso que pueda hacerse de la información aquí difundida.

Propiedad intelectual



Para mayor visibilidad del proyecto es requisito hacer uso de licencias abiertas para que otros puedan utilizar los recursos, documentos o materiales didácticos generados por nuestro proyecto.




Se pueden citar las Licencias “Creative Commons (CC)”:



5

**Maximiza el impacto en la
difusión de tu proyecto**

¿Cómo maximizar la difusión de tu proyecto?



Participa en reportajes, campañas, iniciativas, conferencias, charlas...



Aquí hay trabajo @AQHT_TVE · Oct 11

- 🔴 Señales del síndrome del TRABAJADOR QUEMADO
- 🔴 ¿Sufres SÍNTOMAS? #cuentacuenta
- 🔴 ERASMUS un antídoto contra el paro
- 🔴 ¿Puedo cobrar en el extranjero mi SUBSIDIO para mayores de 52?
- 🔴 Encuentro para RECLUTAR talento tecnológico
- 🔴 544 EMPLEOS


A por el VIERNES!
9:30 en @la2_tve



europass



#VeranoSEPIE



#ErasmusDays



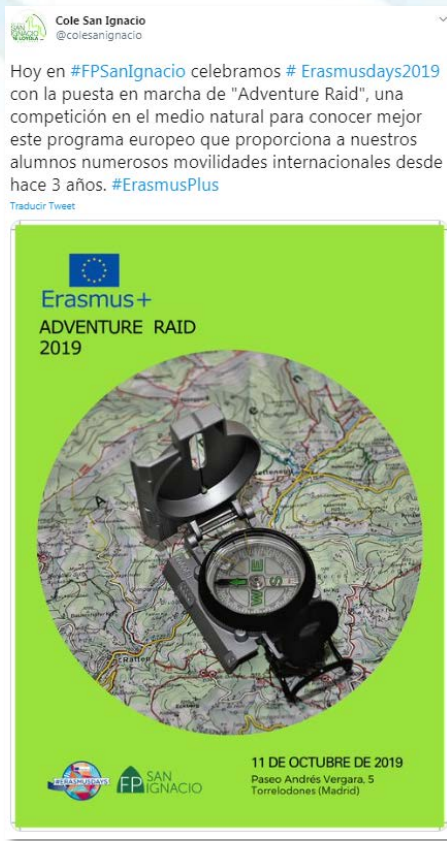
Erasmus+

#ERASMUSDAYS

¿Y tú? ¿Qué vas a hacer para los #ErasmusDays?

15, 16 y 17
de octubre
2020

The banner features a dark blue background with a collage of colorful geometric shapes and patterns. A white ribbon banner across the center contains the hashtag #ERASMUSDAYS. Below it, a smaller white banner with a lightning bolt icon contains the text '¿Y tú? ¿Qué vas a hacer para los #ErasmusDays?'. On the right, a circular graphic with a lightning bolt icon contains the dates '15, 16 y 17 de octubre 2020'. The background also includes the Erasmus+ logo, a stylized European Union flag, and various colorful dots and stars.



Celebración de
#ErasmusDays
- IES San Ignacio de Loyola
(Torrelodones) -

Semana Europea de la Formación Profesional



**¡DESCUBRE
TU TALENTO!**


Semana Europea
de la Formación Profesional

European Vocational
Skills Week 2020

09-13 November 2020

#DiscoverYourTalent

#EUVocationalSkills



Newsletter SEPIE

suscríbete
A NUESTRA NEWSLETTER



Recomendaciones



Diseño y gestión de la web/blog del proyecto: decidir formato, responsables, idiomas, contenidos...



Incluir GIF animado SEPIE Erasmus+ en la web del proyecto.



No incluir información confidencial en la web del proyecto.



Implicar a la comunidad educativa, medios...



Protección de datos: contar con los permisos (vídeos, fotos...).



Planificar: actividades de difusión y comunicación, estadísticas de redes sociales y web, charlas, participación en congresos, publicaciones, reuniones/encuentros, medios de comunicación...



COMUNICACIÓN

VISIBILIZAR

DIFUNDIR





INICIATIVAS



¡Gracias por vuestra atención!



SERVICIO ESPAÑOL PARA LA
INTERNACIONALIZACIÓN DE LA EDUCACIÓN

-  www.sepie.es
-  www.erasmusplus.gob.es
-  comunicacion@sepie.es
-  resultados@sepie.es

 ErasmusPlusSEPIE

 @sepiegob

 @sepie_gob

 SEPIE

#ErasmusPlus