

LA DIFUSIÓN DE TU PROYECTO ERASMUS+ EMPIEZA AQUÍ


13 de octubre de 2021





ÍNDICE

1. **Arranca tu plan de comunicación y difusión.**
2. **Utiliza herramientas y organiza acciones de comunicación.**
3. **Utiliza el logotipo correcto.**
4. **Maximiza el impacto en la difusión de tu proyecto.**

Convenio de subvención

 Erasmus+
Enriqueciendo vidas, abriendo mentes.

Número de convenio: [cumplimentar]

 GOBIERNO DE ESPAÑA
MINISTERIO DE UNIVERSIDADES
 sepie
Modelo de convenio de subvención (con un único beneficiario)

CONVENIO DE SUBVENCIÓN relativo a un:

Proyecto con un beneficiario en el marco del programa ERASMUS+¹

NÚMERO DE CONVENIO –

El presente Convenio (en lo sucesivo, «el Convenio») se celebra entre las partes que siguen:

de una parte, la Agencia Nacional (denominada en lo sucesivo «la AN»)

Utilización de los
resultados y derechos
de propiedad
intelectual e industrial

i

Plataforma de Resultados
de los Proyectos Erasmus+



Derechos de uso de
los resultados



Visibilidad de la
financiación de la
Unión




1

Arranca tu plan de comunicación y difusión

¿QUÉ PRETENDEMOS CONSEGUIR CON EL PLAN DE DIFUSIÓN?







También a tener en cuenta...



Presupuesto



Libre acceso de materiales



Transferibilidad de resultados



ACTIVIDADES DE COMUNICACIÓN Y DIFUSIÓN

Tarea necesaria
(coordinador, socios
y participantes)



**Plan realista y
efectivo al tipo de
institución**

**Implica a toda tu
comunidad
educativa**

**Difusión dentro y fuera
de la organización beneficiaria
online y offline...
durante todo el proyecto**


**Recoge
evidencia**



Elabora notas de prensa, circulares, boletines de noticias... (¡plantillas!)

Nota de prensa

EJEMPLO PLANTILLA NOTA DE PRENSA - Borrar este encabezado.
Personaliza el **texto destacado** a continuación en base a vuestro proyecto Erasmus+.

Insertar logo centro educativo / proyecto Erasmus+  Cofinanciado por la Unión Europea

Fecha de la nota de prensa
NOTA DE PRENSA

[Titular] El alumnado del CEIP Cervantes comienza su andadura europea de la mano del programa Erasmus+

[Nombre de la institución o centro educativo], en [localidad] participa en el programa Erasmus+ con su proyecto ([nombre del proyecto]).

[Información del proyecto] (Añadir un breve resumen del proyecto y objetivos principales, destacando el enfoque de la nota de prensa por ejemplo: la recepción del convenio de subvención del proyecto firmado / dotación de fondos europeos / datos y cifras de participación / realización de movilidads transnacionales / bienvenida de socios europeos del proyecto / enlace a evento o reunión de socios / resultados positivos del proyecto, etc. (Este proyecto Erasmus+ dará la oportunidad a 8 docentes del CEIP Cervantes en Oviedo, Asturias, de desarrollar y mejorar sus competencias profesionales mediante la realización de cursos de formación continua y periodos de observación de buenas prácticas educativas en centros de Francia, Italia y Polonia. Estas actividades, que se llevarán a cabo durante 2 cursos escolares, permitirán que estos docentes compartan

Derechos de imagen

EJEMPLO PLANTILLA DE AUTORIZACIÓN DE DERECHOS DE IMAGEN - Borrar este encabezado.
Personaliza el **texto destacado** a continuación en base a vuestro proyecto Erasmus+.

Insertar logo centro educativo / proyecto Erasmus+  Cofinanciado por la Unión Europea

AUTORIZACIÓN DE DERECHOS DE IMAGEN

D./Dña. _____ con DNI/NIE/Pasaporte nº _____, como (indicar parentesco) _____ de _____ alumno/a matriculado/a en _____ curso de _____ en el centro _____ de (indicar localidad) _____, entiendo que las fotografías, secuencias filmadas o grabadas (imágenes y/o sonido) y entrevistas como participante en el proyecto Erasmus+ de (nombre de la institución) pueden ser ocasionalmente utilizadas en materiales promocionales o informativos con los siguientes fines educativos, y en ningún caso con fines comerciales ni cediendo mis datos a terceros:

- Promoción del proyecto Erasmus+ a través de página web, redes sociales y presentaciones.
- Conferencias.
- Presentaciones educativas.
- Vídeos educativos.
- ...

Plan de difusión

 Cofinanciado por la Unión Europea

PLAN DE DIFUSIÓN	
1	Análisis D.A.F.O. (del centro educativo / organización en cuanto a la comunicación)
2	Objetivos
3	Grupos destinatarios y stakeholders
4	Niveles de difusión (local, regional, nacional, internacional)
5	Mensajes
6	Estrategia: tono y lenguaje, canales y herramientas
7	Actividades de comunicación y difusión
8	Responsables
9	Cronograma
10	Indicadores de control y seguimiento / Evaluación

OTROS:

- Presupuesto
- Libre acceso de materiales
- Transferibilidad de resultados

2

Utiliza herramientas y organiza acciones de comunicación

SERVICIO ESPAÑOL PARA LA INTERNACIONALIZACIÓN DE LA EDUCACIÓN



MINISTERIO DE UNIVERSIDADES



Erasmus+
Enriqueciendo vidas, abriendo mentes.



¿Y tú? ¿Qué herramientas de comunicación utilizas?

¿Qué herramientas de comunicación utilizas?



Revisa el lenguaje, los canales, las herramientas...

Presentaciones



genially



WORDPRESS



Prezi

Murales visuales



Google Docs



Vídeos y audios



Redes Sociales



twitter



Tik Tok



Pinterest



Blogger™



EVERNOTE



Delicious

Menciona y etiqueta al SEPIE en tus publicaciones de redes sociales



@sepiegob



ErasmusPlusSEPIE



@sepie_gob



SEPIE



@sepiegob



SEPIE

#ErasmusPlus

Interactúa con el SEPIE en redes sociales



Usa la Plataforma de Resultados de los proyectos Erasmus+

Búsqueda de socios

Herramienta de difusión y transparencia

Visibilidad

Inspiración



Erasmus+

Plataforma de Resultados

Buenas prácticas

Base de datos de proyectos E+

Resultados y productos de todos los proyectos financiados



Search for projects Search for results

Find projects... Search Advanced Search ▾

SAVE SEARCH

×Completed ×Erasmus+ ×KA1: Learning Mobility of Individuals ×KA104: Adult education staff mobility ×Spain

558 PROJECTS

Download list as Excel (max. 1000 lines) ⓘ

List Map

Project Title	Description	Topics	Start Year	Countries
Boosting Employability Through The Promotion Of Local Heritage And The Appropriation Of Innovative Methodology. GOOD PRACTICE	The consortium is made up of three centres: the Official Language School of Loja (EOI Loja), I.E.S. Virgen de la Caridad Secondary School in Loja (Adult Education Division) and CEPER "Alhucema", ...	Quality Improvement Institutions and/or methods (incl. school development); Cultural heritage/European Year of Cultural Heritage; Labour market issues incl. career guidance / youth unemployment	2018	

ADD TO BOOKLET

Boosting Employability Through The Promotion Of Local Heritage And The Appropriation Of Innovative Methodology.

1 Participating country: 

GOOD PRACTICE
EXAMPLE

VIEW PROJECT MAP

DOWNLOAD AS PDF

Start: 30-06-2018 - End: 29-06-2021

Project Reference: 2018-1-ES01-KA104-049187

EU Grant: 15170 EUR

Programme: Erasmus+

Key Action: Learning Mobility of Individuals

Action Type: Adult education staff mobility



Coordinator

 **Escuela Oficial de Idiomas de Loja**

Paseo de Narvaez S/N

18300

Loja

Andalucía


<http://www.eoiloja.es>

Organisation type:

School/Institute/Educational centre –
education



El uso de la Plataforma de Resultados (E+PRP) no es requisito obligatorio para proyectos KA1.



Notificación 1:

Ya está disponible el
proyecto en E+PRP

Notificación extra:
Cambio de coordinador



Enriqueciendo vidas, abriendo mentes.

Ref. Project: 2014-2-AT02-KA105-09000157 - Notification of project publication

Dear Johannes ~~Roosen~~,

We kindly inform you that for ensuring transparency and visibility of EU funding, your project "Volunteering in Carinthia" is now online on the [Erasmus+ Project Results Platform](#).

A description of your project, where applicable, has been published online at the following address: [Project Card](#)

If you wish to further enrich your project space/webpage with additional information (photos, logo, project results) you can start uploading them in the [Beneficiary's dashboard](#) in which you can connect using your ECAS account. You can also manage the contact details of your organisation and of your partners - which are currently hidden by default. Displaying the contacts details will add visibility to your project, your organisation and your partners, helping other interested entities to contact you for future projects.

Please ensure that your ECAS account is associated to casvalon@onbat.FAOI.beneficiarios@gmail.com e-mail address.

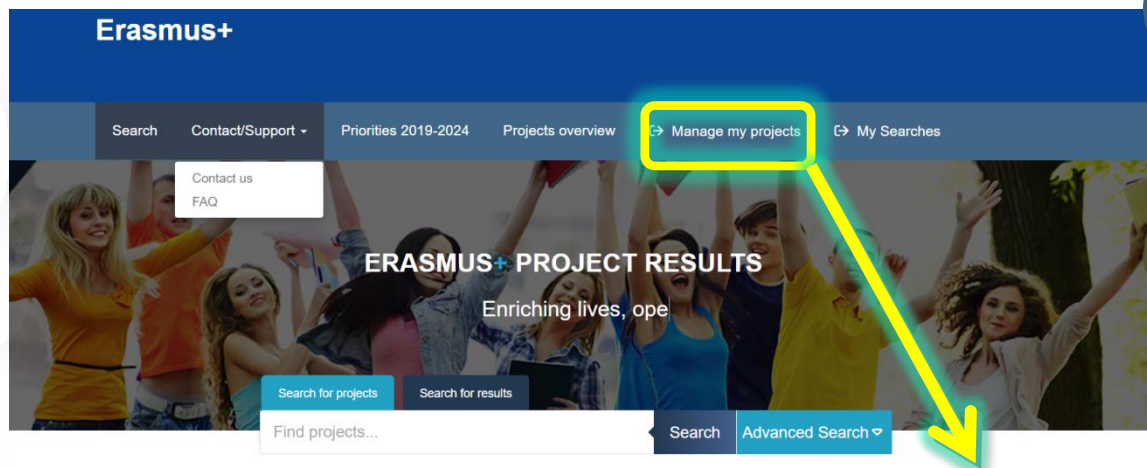
If you do not have an ECAS account associated to the above mentioned e-mail address, please create one following the instructions available on the [ECAS page](#).

Please keep in mind that if you wish to submit your results for review and publication, you will be able to do so only when the end date of your project has been reached. In the meantime, you can upload and modify your results, but they will become publicly available only after the validation of your final report.

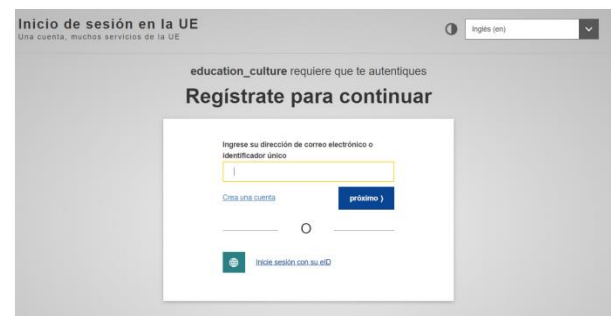
Regards,

The Erasmus+ Project Results Platform


Privacy: Your data is processed in accordance with Regulation (EC) No 45/2001 of the European Parliament and of the Council of 18 December 2000 on the protection of individuals with regard to the processing of personal data by the Community institutions and bodies and on the free movement of such data. In line with our privacy statement, your contact data may be published for a maximum of ten years after the end of the programme.




Acceso a la zona de beneficiarios en E+PRP
(Solo coordinador)



Zona de beneficiarios











Erasmus+ Beneficiary's Dashboard


Editar

Project List

Filter by Project Number or Title :

My Projects

Identifier	Title	Status	Key Action	Action Type	
		Open for uploading results	Cooperation for innovation and the exchange of good practices	Strategic Partnerships for Schools Only	  
		Open for uploading results	Learning Mobility of Individuals	VET learner and staff mobility with VET mobility charter	  
		Open for uploading results	Learning Mobility of Individuals	Higher education student and staff mobility within programme countries	  

< prev 1 next > for 3 project(s)

Enlaces del sitio

- E+PRP Guidelines for beneficiaries
- Erasmus+ Dissemination Platform
- Frequently Asked Questions
- Helpdesk Information
- Relevant results for Erasmus+ projects
- Terms and Conditions



Visualizar información del proyecto



Desplegar datos de contacto



European Commission

Beneficiary Project Details

Project Information

Project Details Results

Project Number: *

Title:

End date:

DD/MM/AAAA

Submission date:

(DD/MM/AAAA) (00:00:00) (24 Horas)

Website:
Enter website url

LOGO
[Upload logo](#)

3

**Utiliza el logotipo correcto y
la cláusula de exención de responsabilidad**

Los **beneficiarios de proyectos Erasmus+** tienen la obligación de **reconocer públicamente el apoyo de la Unión Europea** en todo el material de comunicación y promoción, incluidos los sitios web y las redes sociales (conferencias, presentaciones, notas de prensa...).

Este **logotipo oficial** es:



**Cofinanciado por
la Unión Europea**

VERSIONES DEL LOGOTIPO

- **Logotipos en color:**

Para fondos blancos:



**Cofinanciado por
la Unión Europea**

Para fondos oscuros:



**Cofinanciado por la
Unión Europea**

VERSIONES DEL LOGOTIPO

- **Logotipos en monocromo:**

Para fondos blancos:



**Cofinanciado por
la Unión Europea**



**Cofinanciado por
la Unión Europea**



**Cofinanciado por
la Unión Europea**

Para fondos oscuros:



**Cofinanciado por
la Unión Europea**



**Cofinanciado por
la Unión Europea**



Cofinanciado por
la Unión Europea





No añada otros elementos gráficos.



No haga el texto desproporcionadamente más grande o más pequeño en comparación con el emblema europeo.



No utilice colores distintos al Reflex Blue, el blanco o el negro.




No modifique la proporción del texto.



Exención de responsabilidad por parte de la CE y de la Agencia Nacional SEPIE (publicaciones y web)

“ El proyecto “*(nombre del proyecto)*” está cofinanciado por el programa Erasmus+ de la Unión Europea. El contenido de (*esta nota de prensa/comunicado/publicación/etc.*) es responsabilidad exclusiva del (*nombre del centro educativo u organización de educación y formación*) y ni la Comisión Europea, ni el Servicio Español para la Internacionalización de la Educación (SEPIE) son responsables del uso que pueda hacerse de la información aquí difundida. ”

Enlaza al SEPIE en la web/blog de tu proyecto Erasmus+




www.sepie.es



Propiedad intelectual



Para mayor visibilidad del proyecto es requisito hacer uso de licencias abiertas para que otros puedan utilizar los recursos, documentos o materiales didácticos generados por nuestro proyecto.



Se pueden citar las Licencias “Creative Commons (CC)”:



4

Maximiza el impacto:
campañas, iniciativas...

Newsletter SEPIE

suscríbete
A NUESTRA NEWSLETTER



Iniciativas



Iniciativas



Iniciativas



The banner features a dark blue background with a colorful geometric pattern of triangles and circles. A white ribbon banner in the center contains the text "#ERASMUSDAYS". To the right, a white circular graphic contains the dates "14, 15, 16 de octubre 2021". At the bottom, a white ribbon banner contains the text "¿Y tú? ¿Qué vas a hacer para los #ErasmusDays?". The Erasmus+ logo is in the top left corner. Labels for cities like ESTAMBUL, TOKYO, BERLÍN, and BRUXELLES are scattered in the background.

Erasmus+

#ERASMUSDAYS

14, 15, 16
de octubre
2021

¿Y tú? ¿Qué vas a hacer para los #ErasmusDays?

Iniciativas



PREMIO EUROPEO
A LA ENSEÑANZA
INNOVADORA

(EUROPEAN
INNOVATIVE
TEACHING AWARD)



#MiErasmusPlus Posa para Erasmus+





COMUNICACIÓN

VISIBILIZAR



DIFUNDIR

INICIATIVAS

¡Gracias por su atención!

sepie

SERVICIO ESPAÑOL PARA LA
INTERNACIONALIZACIÓN DE LA EDUCACIÓN



Qualified by EFQM
2020

 www.sepie.es  www.erasmusplus.gov.es

 sepie@sepie.es #ErasmusPlus

