

# LA DIFUSIÓN DE TU PROYECTO ERASMUS+ EMPIEZA AQUÍ


7 de octubre de 2021





## ÍNDICE

1. **Arranca tu plan de comunicación y difusión.**
2. **Utiliza herramientas y organiza acciones de comunicación.**
3. **Utiliza el logotipo correcto.**
4. **Maximiza el impacto en la difusión de tu proyecto.**

# Convenio de subvención

 Erasmus+  
Enriqueciendo vidas, abriendo mentes.

Número de convenio: [cumplimentar]

 GOBIERNO DE ESPAÑA  
MINISTERIO DE UNIVERSIDADES  
 sepie  
Modelo de convenio de subvención (con un único beneficiario)

CONVENIO DE SUBVENCIÓN relativo a un:  
Proyecto con un beneficiario en el marco del programa ERASMUS+<sup>1</sup>

NÚMERO DE CONVENIO –

El presente Convenio (en lo sucesivo, «el Convenio») se celebra entre las partes que siguen:  
de una parte, la Agencia Nacional (denominada en lo sucesivo «la AN»)

Utilización de los  
resultados y derechos  
de propiedad  
intelectual e industrial



Plataforma de Resultados  
de los Proyectos Erasmus+



Derechos de uso de  
los resultados



Visibilidad de la  
financiación de la  
Unión

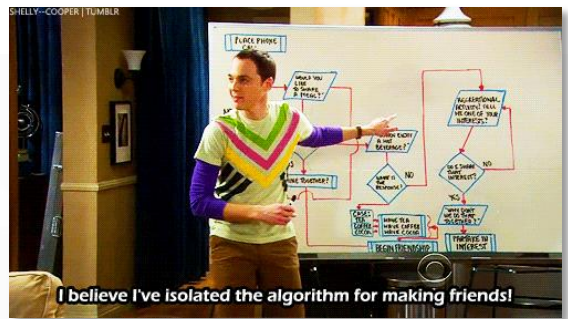


1

# Arranca tu plan de comunicación y difusión

## ¿QUÉ PRETENDEMOS CONSEGUIR CON EL PLAN DE DIFUSIÓN?







También a tener en cuenta...



Presupuesto



Libre acceso de materiales



Transferibilidad de resultados





## ACTIVIDADES DE COMUNICACIÓN Y DIFUSIÓN

**Tarea necesaria**  
(coordinador, socios  
y participantes)



**Plan realista y  
efectivo al tipo de  
institución**

**Implica a toda tu  
comunidad  
educativa**

**Difusión dentro y fuera  
de la organización beneficiaria  
*online y offline...*  
durante todo el proyecto**

**Recoge  
evidencia**

**KIT DE  
COMUNICACIÓN  
ERASMUS+**

Área de comunicación | SEPIE

 GOBIERNO DE ESPAÑA  
MINISTERIO DE UNIVERSIDADES  
 **sepie**  
 **E**  
 **Erasmus+**  
Enriqueciendo vidas, abriendo mentes.

 European Commission

How to communicate  
**YOUR PROJECT**



#CommsJourney

Tell your story. \_\_\_\_\_  
Make an impact. \_\_\_\_\_



# Elabora notas de prensa, circulares, boletines de noticias... (¡plantillas!)

## Nota de prensa

EJEMPLO PLANTILLA NOTA DE PRENSA - Borrar este encabezado.  
Personaliza el **texto destacado** a continuación en base a vuestro proyecto Erasmus+.

**Insertar logo centro educativo / proyecto Erasmus+**  Cofinanciado por la Unión Europea

**Fecha de la nota de prensa**  
NOTA DE PRENSA

**[Titular] El alumnado del CEIP Cervantes comienza su andadura europea de la mano del programa Erasmus+**

**[Nombre de la institución o centro educativo], en [localidad] participa en el programa Erasmus+ con su proyecto ([nombre del proyecto]).**

**[Información del proyecto]** (Añadir un breve resumen del proyecto y objetivos principales, destacando el enfoque de la nota de prensa por ejemplo: la recepción del convenio de subvención del proyecto firmado / dotación de fondos europeos / datos y cifras de participación / realización de movilidads transnacionales / bienvenida de socios europeos del proyecto / enlace a evento o reunión de socios / resultados positivos del proyecto, etc. (Este proyecto Erasmus+ dará la oportunidad a 8 docentes del CEIP Cervantes en Oviedo, Asturias, de desarrollar y mejorar sus competencias profesionales mediante la realización de cursos de formación continua y periodos de observación de buenos prácticos educativos en centros de Francia, Italia y Polonia. Estas actividades, que se llevarán a cabo durante 2 cursos escolares, permitirán que estos docentes compartan

## Derechos de imagen

EJEMPLO PLANTILLA DE AUTORIZACIÓN DE DERECHOS DE IMAGEN - Borrar este encabezado.  
Personaliza el **texto destacado** a continuación en base a vuestro proyecto Erasmus+.

**Insertar logo centro educativo / proyecto Erasmus+**  Cofinanciado por la Unión Europea

**AUTORIZACIÓN DE DERECHOS DE IMAGEN**

D./Dña. \_\_\_\_\_ con DNI/NIE/Pasaporte nº \_\_\_\_\_, como (indicar parentesco) \_\_\_\_\_ de \_\_\_\_\_ alumno/a matriculado/a en \_\_\_\_\_ curso de \_\_\_\_\_ en el centro \_\_\_\_\_ de (indicar localidad) \_\_\_\_\_, entiendo que las fotografías, secuencias filmadas o grabadas (imágenes y/o sonido) y entrevistas como participante en el proyecto Erasmus+ de (nombre de la institución) pueden ser ocasionalmente utilizadas en materiales promocionales o informativos con los siguientes fines educativos, y en ningún caso con fines comerciales ni cediendo mis datos a terceros:

- Promoción del proyecto Erasmus+ a través de página web, redes sociales y presentaciones.
- Conferencias.
- Presentaciones educativas.
- Vídeos educativos.
- ...

## Plan de difusión

 Cofinanciado por la Unión Europea

**PLAN DE DIFUSIÓN**

1	Análisis D.A.F.D. (del centro educativo / organización en cuanto a la comunicación)	
2	Objetivos	1. Objetivo 1 2. Objetivo 2 3. Objetivo 3
3	Grupos destinatarios y stakeholders	
4	Niveles de difusión (local, regional, nacional, internacional)	
5	Mensajes	
6	Estrategia: tono y lenguaje, canales y herramientas	
7	Actividades de comunicación y difusión	
8	Responsables	
9	Cronograma	
10	Indicadores de control y seguimiento / Evaluación	

**OTROS:**

- Presupuesto
- Libre acceso de materiales
- Transferibilidad de resultados

2

## Utiliza herramientas y organiza acciones de comunicación



## ¿Y tú? ¿Qué herramientas de comunicación utilizas?

¿Qué herramientas de comunicación utilizas?



## Revisa el lenguaje, los canales, las herramientas...

### Presentaciones



genially



WORDPRESS



Prezi

### Murales visuales



Google Docs



### Vídeos y audios



### Redes Sociales



twitter



Tik Tok



Pinterest



Blogger™



EVERNOTE



Delicious



## Menciona y etiqueta al SEPIE en tus publicaciones de redes sociales



@sepiegob



ErasmusPlusSEPIE



@sepie\_gob



SEPIE



@sepiegob



SEPIE

# #ErasmusPlus

# Interactúa con el SEPIE en redes sociales



# Usa la Plataforma de Resultados de los proyectos Erasmus+

Búsqueda de socios

Herramienta de difusión y transparencia

Visibilidad

Inspiración



Erasmus+

Plataforma de Resultados

Buenas prácticas

Base de datos de proyectos E+

Resultados y productos de todos los proyectos financiados



Search for projects Search for results

Find projects... Search Advanced Search

SAVE SEARCH

Completed Erasmus+ KA1: Learning Mobility of Individuals KA103: Higher education student and staff mobility within programme countries (2015-...) Spain

### 3702 PROJECTS

Download list as Excel (max. 1000 lines)

List Map


Project Title	Description	Topics	Start Year	Countries
Higher education student and staff mobility project	La convocatoria 2018 ha sido la consolidación de la internacionalización de la Escuela de Arte de Sevilla donde, debido a las circunstancias de fuerza mayor, el proyecto se ha ampliado hasta los 3...		2018	

GOOD PRACTICE

ADD TO BOOKLET

## Higher education student and staff mobility project



Participating country: 

GOOD PRACTICE  
EXAMPLE

VIEW PROJECT MAP

DOWNLOAD AS PDF

Start: 01-06-2018 - End: 31-05-2021

Project Reference: 2018-1-ES01-KA103-048372

EU Grant: 23843 EUR

Programme: **Erasmus+**

Key Action: **Learning Mobility of Individuals**

Action Type: **Higher education student and staff mobility within programme countries**

### Summary

La convocatoria 2018 ha sido la consolidación de la internacionalización de la Escuela de Arte de Sevilla donde, debido a las circunstancias de fuerza mayor, el proyecto se ha ampliado hasta los 36 meses, acogiendo en su duración multitud de proyectos, visitas y moviidades tanto salientes como entrantes.

### Coordinator

 **Escuela de Arte de Sevilla**

Avda. de Chile, 1  
41013  
Sevilla  
Andalucía

<http://www.escueladeartedesevilla.es>

**Organisation type:** Higher education institution  
(tertiary level)



2018-1-ES01-KA103-048372 Generated on: Sep 29, 2021

Key Action: Learning Mobility of Individuals  
Action Type: Higher education student and staff mobility within programme countries

Project Title

## Higher education student and staff mobility project

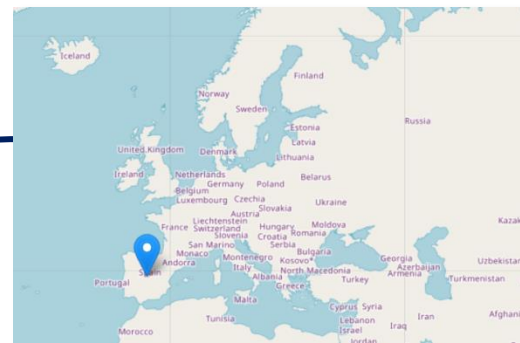
Good practice example

### Project Coordinator


**Organisation** Escuela de Arte de Sevilla  
**Address** Avda. de Chile, 1, 41013 Sevilla, Andalucía, ES  
**Website** www.escueladeartedesevilla.es

### Project Information

**Identifier** 2018-1-ES01-KA103-048372  
**Start Date** Jun 1, 2018  
**End Date** May 31, 2021  
**EC Contribution** 23,843 EUR



El uso de la Plataforma de Resultados (E+PRP) **no es requisito obligatorio para proyectos KA1.**



## Notificación 1:

Ya está disponible el  
proyecto en E+PRP

Notificación extra:  
Cambio de coordinador



Erasmus+

Enriqueciendo vidas, abriendo mentes.

Ref. Project: 2014-2-AT02-KA105-99000157 - Notification of project publication

Dear Johannes **Roosen**,

We kindly inform you that for ensuring transparency and visibility of EU funding, your project "Volunteering in Carinthia" is now online on the [Erasmus+ Project Results Platform](#).

A description of your project, where applicable, has been published online at the following address: [Project Card](#)

If you wish to further enrich your project space/webpage with additional information (website, logo, project results) you can start uploading them in the [Beneficiary's dashboard](#), to which you can connect using your ECAS account. You can also manage the contact details of your organisation and of your partners - which are currently hidden by default. Displaying the contact details will add visibility to your project, your organisation and your partners, helping other interested entities to contact you for future projects.

Please ensure that your ECAS account is associated to [casvalon@mbat.FAOI.beneficiaries@fmail.com](mailto:casvalon@mbat.FAOI.beneficiaries@fmail.com) e-mail address.

If you do not have an ECAS account associated to the above mentioned e-mail address, please create one following the instructions available on the [ECAS page](#).

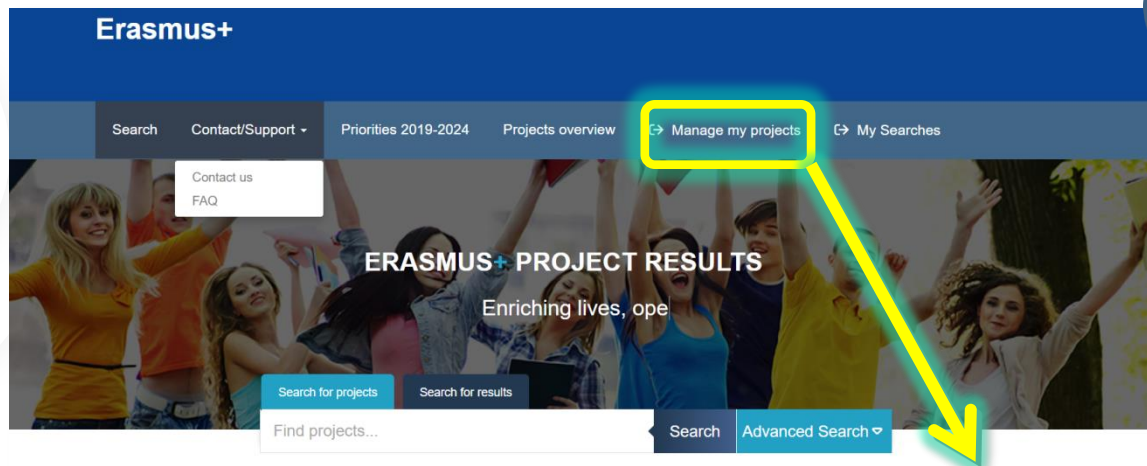
Please keep in mind that if you wish to submit your results for review and publication, you will be able to do so only when the **deadline** of your project has been reached. In the meantime, you can upload and modify your results, but they will become publicly available only after the validation of your final report.

Regards,

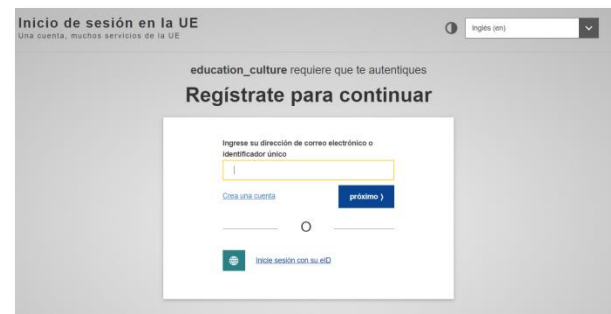
The Erasmus+ Project Results Platform

*Privacy: Your data is processed in accordance with Regulation (EC) No 45/2001 of the European Parliament and of the Council of 18 December 2000 on the protection of individuals with regard to the processing of personal data by the Community institutions and bodies and on the free movement of such data. In line with our privacy statement, your contact data may be published for a maximum of ten years after the end of the programme.*





**Acceso a la zona de beneficiarios en E+PRP**  
**(Solo coordinador)**



# Zona de beneficiarios

Erasmus+ Beneficiary's Dashboard

Project List

Filter by Project Number or Title :

Identifier	Title	Status	Key Action	Action Type	
		Open for uploading results	Cooperation for innovation and the exchange of good practices	Strategic Partnerships for Schools Only	
		Open for uploading results	Learning Mobility of Individuals	VET learner and staff mobility with VET mobility charter	
		Open for uploading results	Learning Mobility of Individuals	Higher education student and staff mobility within programme countries	

< prev 1 next > for 3 project(s)

Enlaces del sitio

- E+PRP Guidelines for beneficiaries
- Erasmus+ Dissemination Platform
- Frequently Asked Questions
- Helpdesk Information
- Relevant results for Erasmus+ projects
- Terms and Conditions



Editar

Visualizar información del proyecto



Desplegar datos de contacto



European Commission | Beneficiary Project Details

### Project Information

**Project Details** Results

Project Number: \*

Title:

End date:  
  
DD/MM/AAAA

Submission date:  
  
DD/MM/AAAA (00:00:00 - 23:59:59) (24 Horas)

Website:  
*Enter website url*

LOGO  
[Upload logo](#)

3

**Utiliza el logotipo correcto y  
la cláusula de exención de responsabilidad**

Los **beneficiarios de proyectos Erasmus+** tienen la obligación de **reconocer públicamente el apoyo de la Unión Europea** en todo el material de comunicación y promoción, incluidos los sitios web y las redes sociales (conferencias, presentaciones, notas de prensa...).

Este **logotipo oficial** es:



**Cofinanciado por  
la Unión Europea**

## VERSIONES DEL LOGOTIPO

- **Logotipos en color:**

Para fondos blancos:



**Cofinanciado por  
la Unión Europea**

Para fondos oscuros:



**Cofinanciado por la  
Unión Europea**

## VERSIONES DEL LOGOTIPO

- **Logotipos en monocromo:**

Para fondos blancos:



**Cofinanciado por  
la Unión Europea**



**Cofinanciado por  
la Unión Europea**



**Cofinanciado por  
la Unión Europea**

Para fondos oscuros:



**Cofinanciado por  
la Unión Europea**



**Cofinanciado por  
la Unión Europea**



Cofinanciado por la Unión Europea







No añada otros elementos gráficos.



No haga el texto desproporcionadamente más grande o más pequeño en comparación con el emblema europeo.



No utilice colores distintos al Reflex Blue, el blanco o el negro.




No modifique la proporción del texto.



## Exención de responsabilidad por parte de la CE y de la Agencia Nacional SEPIE (publicaciones y web)

“ El proyecto “*(nombre del proyecto)*” está cofinanciado por el programa Erasmus+ de la Unión Europea. El contenido de (*esta nota de prensa/comunicado/publicación/etc.*) es responsabilidad exclusiva del (*nombre del centro educativo u organización de educación y formación*) y ni la Comisión Europea, ni el Servicio Español para la Internacionalización de la Educación (SEPIE) son responsables del uso que pueda hacerse de la información aquí difundida. ”

Enlaza al SEPIE en la web/blog de tu proyecto Erasmus+




[www.sepie.es](http://www.sepie.es)



# Propiedad intelectual



Para mayor visibilidad del proyecto es requisito hacer uso de licencias abiertas para que otros puedan utilizar los recursos, documentos o materiales didácticos generados por nuestro proyecto.



Se pueden citar las Licencias “Creative Commons (CC)”:



4

**Maximiza el impacto:  
campañas, iniciativas...**

## Newsletter SEPIE

suscríbete  
**A NUESTRA NEWSLETTER**



## Iniciativas



## Iniciativas





## Iniciativas



Erasmus+

**#ERASMUSDAYS**

ESTAMBUL TOKYO BERLÍN BRUXELAS

14, 15, 16  
de octubre  
2021

¿Y tú? ¿Qué vas a hacer para los #ErasmusDays?

The banner features a dark blue background with a colorful geometric pattern of triangles and circles. A white ribbon banner in the center contains the text '#ERASMUSDAYS'. To the right, a white circular badge contains the dates '14, 15, 16 de octubre 2021'. At the bottom, another white ribbon banner contains the text '¿Y tú? ¿Qué vas a hacer para los #ErasmusDays?'. The background also includes the Erasmus+ logo, the European Union flag, and city names: ESTAMBUL, TOKYO, BERLÍN, and BRUXELAS.

## Iniciativas



PREMIO EUROPEO  
A LA ENSEÑANZA  
INNOVADORA

(EUROPEAN  
INNOVATIVE  
TEACHING AWARD)



#MiErasmusPlus Posa para Erasmus+





# COMUNICACIÓN

VISIBILIZAR



DIFUNDIR

INICIATIVAS

# ¡Gracias por vuestra atención!

# sepie

SERVICIO ESPAÑOL PARA LA  
INTERNACIONALIZACIÓN DE LA EDUCACIÓN



Qualified by EFQM  
2020

 [www.sepie.es](http://www.sepie.es)  [www.erasmusplus.gov.es](http://www.erasmusplus.gov.es)  
 [sepie@sepie.es](mailto:sepie@sepie.es) #ErasmusPlus

