



JORNADAS INFORMATIVAS ERASMUS+

EVOLUCIÓN Y SITUACIÓN ACTUAL
EDUCACIÓN SUPERIOR KA107
CONVOCATORIA 2018, 2019 Y 2020

6 de mayo de 2021

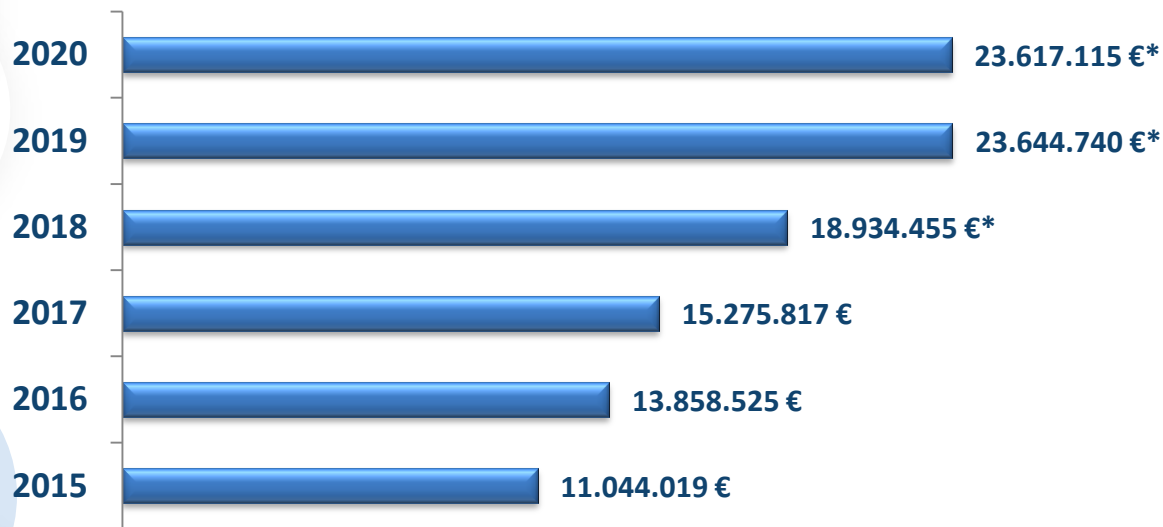
ÍNDICE

1. **Evolución 2015-2020.**
2. **Ejecución proyectos cerrados.**
3. **Proyectos 2018.**
4. **Proyectos 2019.**
5. **Proyectos 2020.**
6. **Convocatoria 2022.**

1

Evolución 2015-2020

KA107 – Presupuesto adjudicado 2015-2020



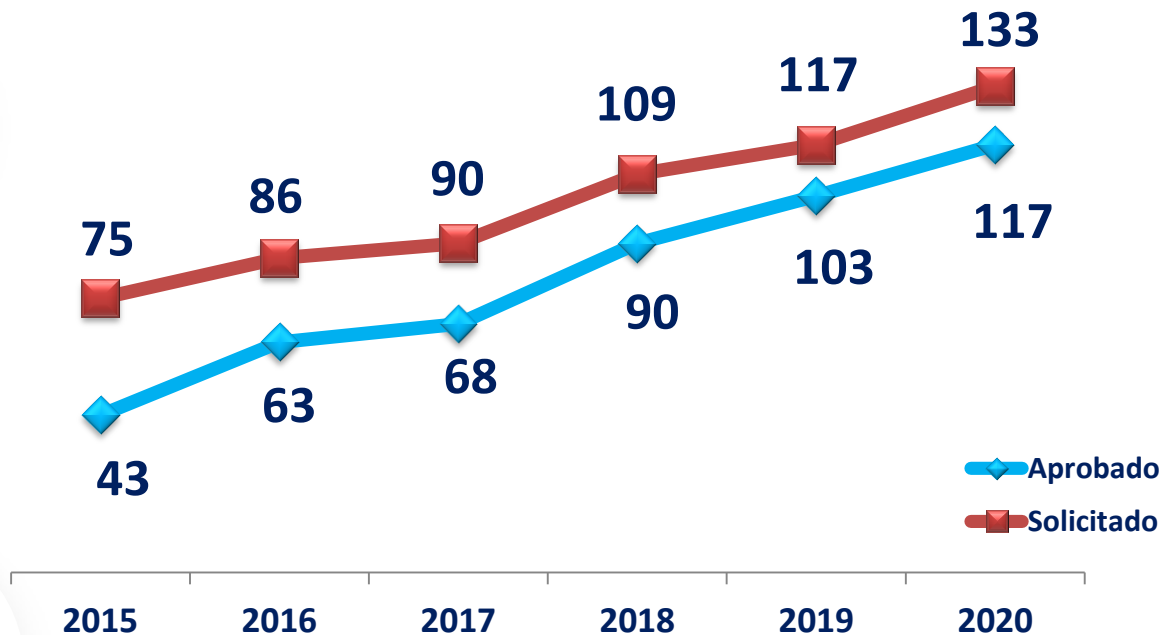
> 2 veces
crecimiento del
presupuesto (2015-2020)

21 regiones
diferentes en todas las
convocatorias

2º país del programa
en el presupuesto
gestionado
(tras Alemania)

* Incluye cofinanciación de 1 M€ del MUNI para la región de América Latina en las convocatorias 2018 a 2020.

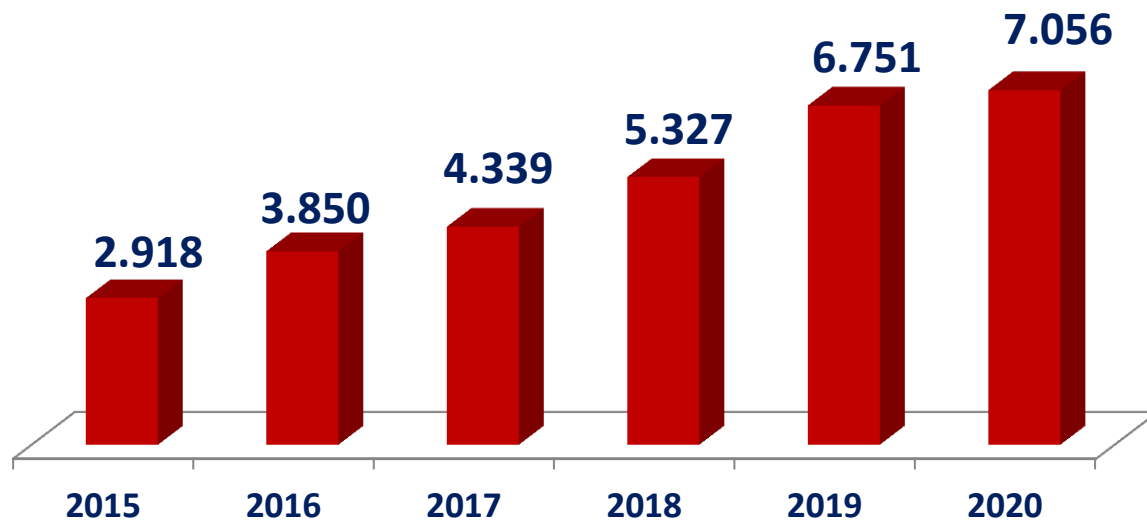
KA107 – Proyectos 2015-2020



484
proyectos
financiados

79%
tasa de éxito

KA107 – Movilidades 2015-2020

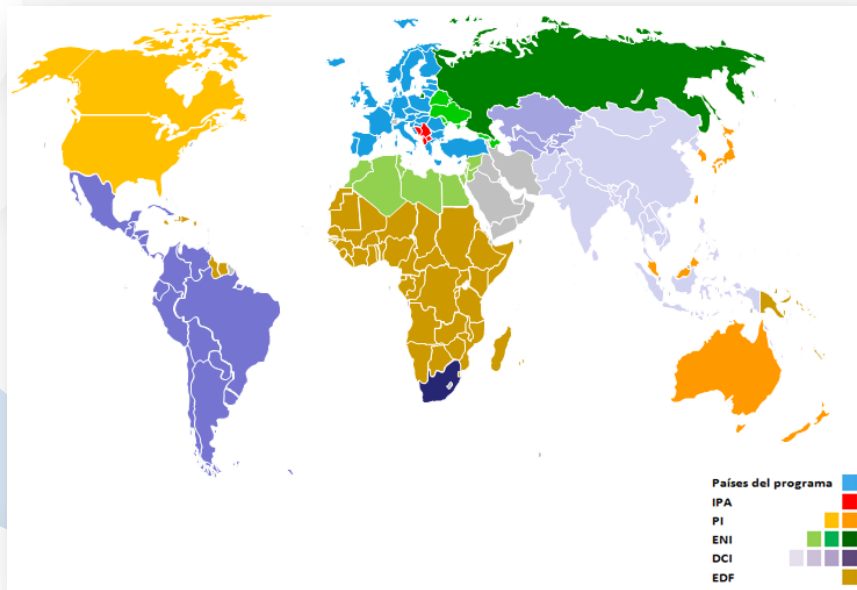


30.241
movilidades
financiadas

65%
movilidades
entrantes

51%
movilidades de
estudiantes

KA107 – Países 2015-2020



	Nº países elegibles	Nº países en proyectos de instituciones españolas
2015	76	59
2016	154	72
2017	157	93
2018	159	106
2019	158	113
2020	156	114

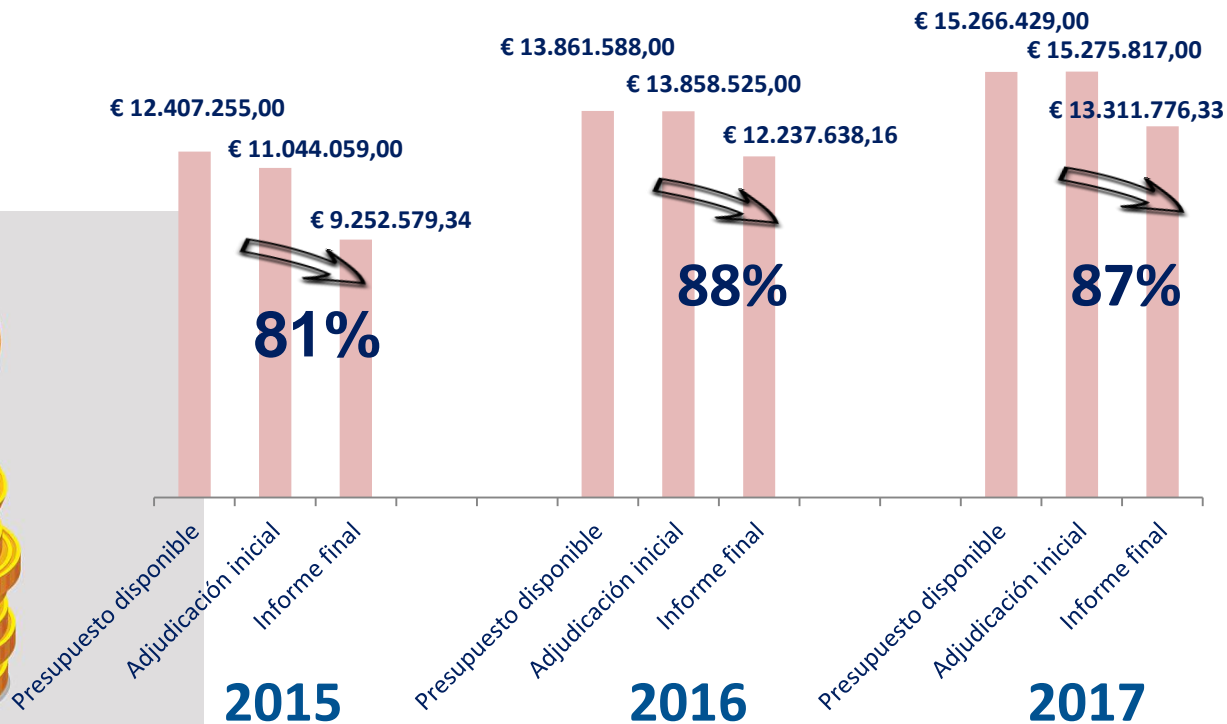
122
países asociados en proyectos de España (2015-2020)

77%
de países asociados elegibles (159 entre 2015-2020) en proyectos de España

2

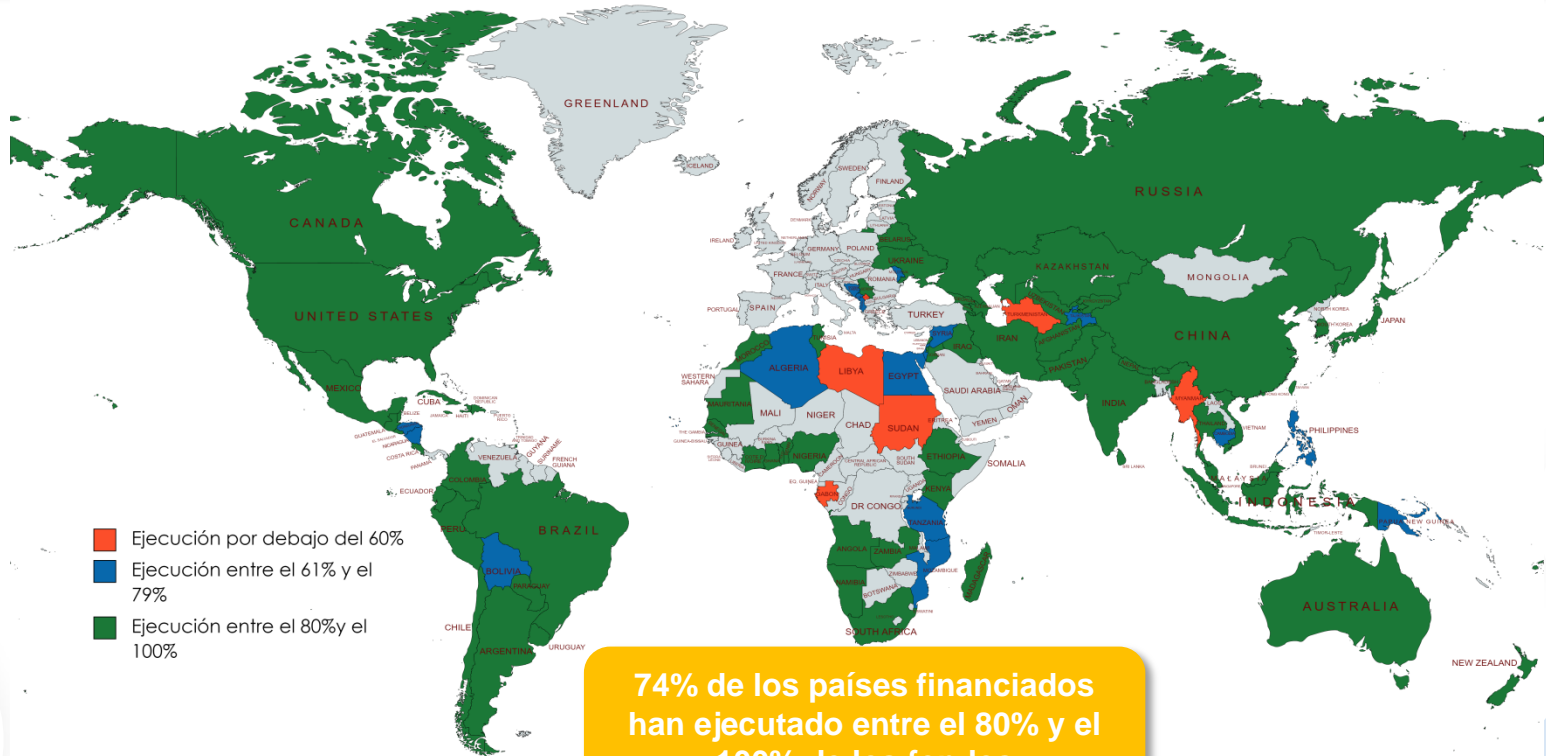
Ejecución proyectos cerrados

Presupuesto ejecutado 2015-2016-2017*



* Entre presupuesto adjudicado e informe final

Promedio de ejecución (sin OS) por países 2015-2016-2017



Promedio de ejecución por AN 2015-2016-2017

Portugal - PT01	98%
Lithuania - LT01	93%
Bulgaria - BG01	91%
Czech Republic - CZ01	91%
Slovakia - SK01	90%
Romania - RO01	90%
Croatia - HR01	88%
Turkey - TR01	87%
Latvia - LV01	87%
Hungary - HU01	87%
Slovenia - SI01	86%
Ireland - IE02	86%
Poland - PL01	86%
Spain - ES01	85%
Liechtenstein - LI01	85%
Austria - AT01	85%
Germany - DE01	85%



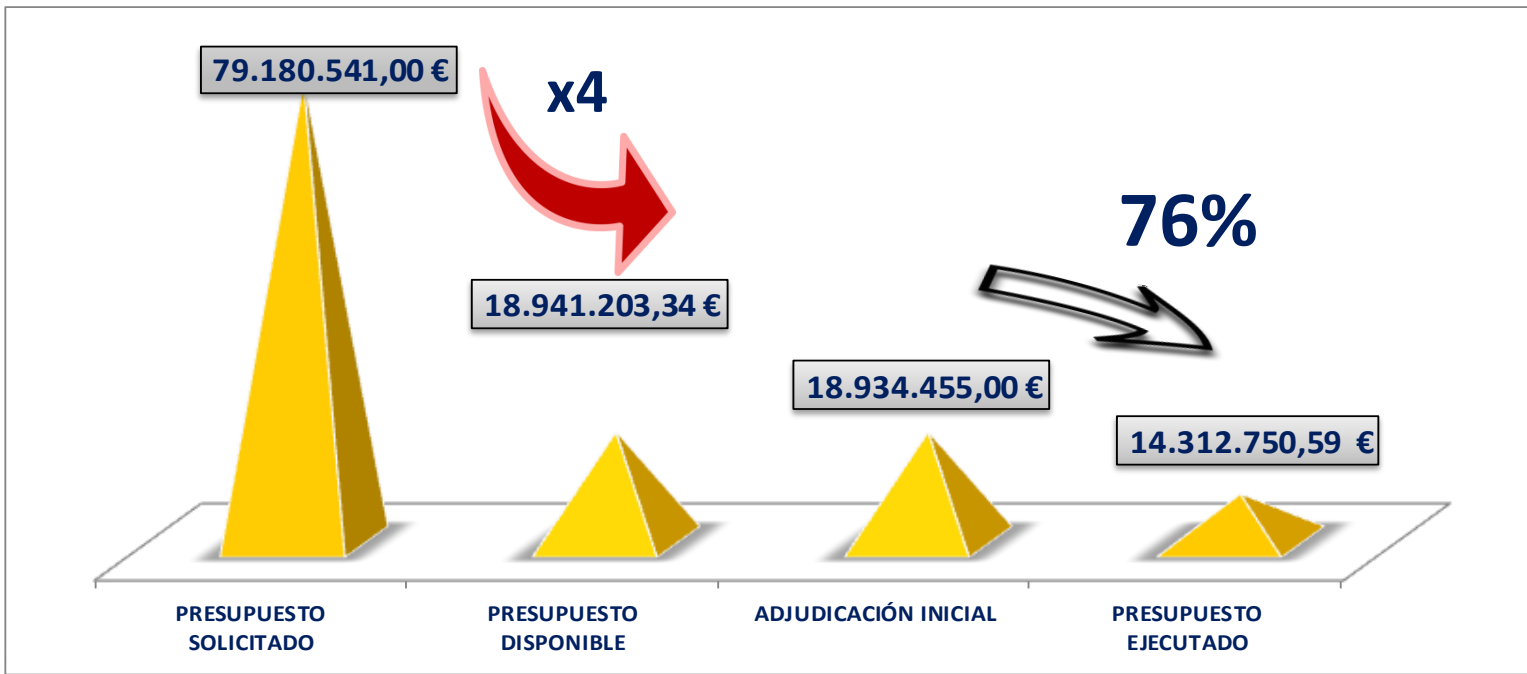
Denmark - DK01	84%
Belgium - BE01	84%
Estonia - EE01	83%
Italy - IT02	82%
France - FR01	81%
Norway - NO01	79%
Iceland - IS01	79%
Belgium - BE02	79%
Finland - FI01	78%
Netherlands - NL01	77%
Sweden - SE01	77%
The Republic of North Macedonia - MK01	73%
Malta - MT01	72%
United Kingdom - UK01	70%
Greece - EL01	69%
Luxembourg - LU01	63%
Cyprus - CY01	60%

España se encuentra entre los países con mayor presupuesto asignado y mejor ejecución

3

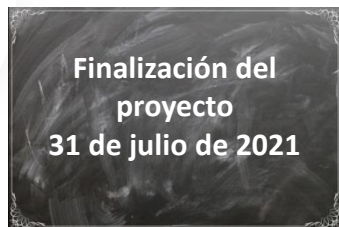
Proyectos 2018

GRADO DE EJECUCIÓN 2018*




*Datos extraídos de MT+ el día 28/04/2021

GRADO DE EJECUCIÓN 2018*



Ejecución %	Nº Proyectos
100%	10
<100% - 90%	15
<90% - 80%	10
<80% - 70%	19
<70% - 60%	7
<60% - 50%	5
< 50%	13
0%	3
Media ejecución: 76%	Total proyectos: 90



Más de la mitad de los proyectos están por encima del 80% de ejecución

*Datos extraídos de MT+ el día 28/04/2021

MOVILIDADES 2018*

Movilidades concedidas	
SMS	2.588
SMP	80
STA	1.527
STT	1.132
5327	

Movilidades declaradas	
SMS	2.208
SMP	82
STA	964
STT	832
4086	

El 10% de las movilidades declaradas han sido afectadas por Covid19




Afectadas por Covid19	
SMS	232
SMP	7
STA	103
STT	72
414	

*Datos extraídos de MT+ el día 28/04/2021

4

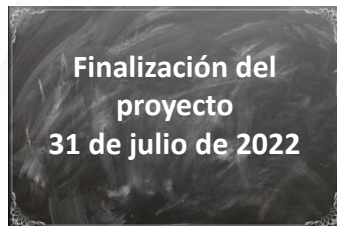
Proyectos 2019

GRADO DE EJECUCIÓN 2019*



*Datos extraídos de MT+ el día 28/04/2021

GRADO DE EJECUCIÓN 2019*



Ejecución %	Nº Proyectos
100%	6
<100% - 90%	1
<90% - 80%	3
<80% - 70%	0
<70% - 60%	5
<60% - 50%	2
< 50%	56
0%	30
Media ejecución: 21%	Total proyectos: 103



CLÁUSULA I.9.I


“Al menos una vez por mes durante el proyecto de movilidad, el beneficiario deberá codificar y actualizar la información nueva relativa a los participantes y a las actividades de movilidad”.

*Datos extraídos de MT+ el día 28/04/2021

5

Proyectos 2020

GRADO DE EJECUCIÓN 2020*



*Datos extraídos de MT+ el día 28/04/2021

ASIGNACIÓN 2020

MOVILIDAD INTERNACIONAL CON OTROS PAÍSES DEL MUNDO

KA107

Se han adjudicado más de **23,6 millones €** en subvenciones para financiar Proyectos de Movilidad con otros países del mundo, que forman parte de la llamada "Dimensión Internacional" del programa Erasmus+. De ese importe, **1 millón €** proviene de fondos adicionales del Ministerio de Universidades para la cofinanciación de movilidades con América Latina.



PROYECTOS

65
Universidades



18
Instituciones
Artísticas
Superiores



14
Consortios
de Movilidad



20
Centros FP
Grado Superior



formando un total de **117 proyectos**

ASIGNACIÓN 2020

MOVILIDADES

Se adjudican un total de **7.056** movilidades

2.908
Estudios



198
Prácticas



2.310
Docencia



1.640
Formación



3.106 para estudiantes

3.950 para personal

OTROS DATOS

Se financian movilidades a prácticamente cualquier país del mundo y movilidades hacia España, por lo que **4.385 participantes internacionales** realizarán sus estancias en instituciones de Educación Superior españolas y **2.671 participantes españoles** lo harán en otros países del mundo.



ASIGNACIÓN 2020

Los países con más movilizaciones financiadas en la convocatoria de 2020 han sido **Bosnia y Herzegovina** (595 movilizaciones), **Albania** (507 movilizaciones), **Federación Rusa** (366 movilizaciones), **Marruecos** (304 movilizaciones), **Montenegro** (279 movilizaciones) y **Túnez** (242 movilizaciones).



Se reservan **7.370 €** para ayudas para **participantes con necesidades especiales**. Estas ayudas pueden llegar hasta los **1.500 €** mensuales, dependiendo del grado de discapacidad y de las necesidades especiales del estudiante.



Desde el comienzo de esta acción en **2015**, han participado más de **12.000** estudiantes y más de **11.000** miembros del personal de instituciones de Educación Superior españolas y del resto del mundo.



6

Convocatoria 2022

CONVOCATORIA 2022: “state of play”

DECISIONES TOMADAS:

- ② **2 instrumentos financieros:** un Programa Indicativo Plurianual Único (MIP) cubrirá las acciones Erasmus + financiadas por **IPA III** y **NDICI** para todo el período 2021 – 2027.
 - ② **Línea presupuestaria Erasmus+:** de financiación mixta (**H2**) e instrumentos financieros externos (**H6**).
 - ② **Financiación:** H6 proviene de 2 instrumentos: IPA III (WB, ~ **377 millones** de EUR) y NDICI (resto del mundo, **1.800 millones** de EUR).
-

PENDIENTE:

- ② División exacta del **presupuesto por acción**.
- ② El número y la **composición de las regiones**.

CONVOCATORIA 2022: novedades

Erasmus+

2014-2020



2022-2027

- ☉ Cambio de **código**
- ☉ Solicitud **simplificada**
- ☉ Duración más **igualada**
- ☉ Movilidades más **inclusivas**

KA107

Solicitud por países

SMS
3-12 meses

SMS, SMP, STA Y STT

KA171

Solicitud por regiones

SMS
2-12 meses

+ Doctorado, mov. mixtas...

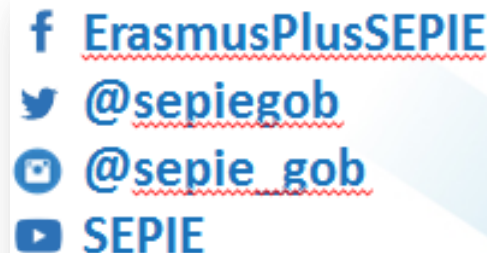
RECURSOS DE INFORMACIÓN

Página web

<http://www.sepie.es/>



Redes sociales



Newsletter

<http://www.sepie.es/comunicacion/newsletter.html>



¡Gracias por su atención!

sepie

SERVICIO ESPAÑOL PARA LA
INTERNACIONALIZACIÓN DE LA EDUCACIÓN



Qualified by EFQM
2020

 www.sepie.es  www.erasmusplus.gov.es

 sepie@sepie.es #ErasmusPlus

