

LA DIFUSIÓN DE TU PROYECTO ERASMUS+ EMPIEZA AQUÍ

16 de noviembre de 2022

Diana Menéndez Artime

ATD del Área de Comunicación, SEPIE

Alicia Garrido García

ATD del Área de Comunicación, SEPIE

**“El corazón tiene razones
que la razón desconoce.”**

Blaise Pascal

COMUNICACIÓN



Impacto y difusión



Índice

1. **¿Cuáles son mis obligaciones como beneficiario Erasmus+ en cuanto a la comunicación y difusión de mi proyecto?**
2. **¿Cómo puedo comunicar y difundir mi proyecto de manera efectiva?**
3. **Las claves del éxito para maximizar la difusión y la comunicación de mi proyecto.**

1

¿Cuáles son mis obligaciones como beneficiario Erasmus+ en cuanto a la comunicación y difusión de mi proyecto?

Utiliza el logotipo correcto (2021-2027)

1



Cofinanciado por
la Unión Europea



Cofinanciado por la
Unión Europea



Acompáñalo con la cláusula de exención de responsabilidad

2

El proyecto “*(nombre del proyecto)*” está cofinanciado por el programa Erasmus+ de la Unión Europea. El contenido de *(esta nota de prensa/comunicado/publicación/etc.)* es responsabilidad exclusiva del *(nombre del centro educativo u organización de educación y formación)* y ni la Comisión Europea, ni el Servicio Español para la Internacionalización de la Educación (SEPIE) son responsables del uso que pueda hacerse de la información aquí difundida.

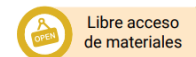
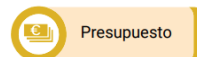


Lleva el seguimiento y evalúa tu plan de difusión

3



También a tener en cuenta...





Utiliza el logotipo correcto (2021-2027)

1

- **Logotipos en color:**

Para fondos blancos:



**Cofinanciado por
la Unión Europea**

Para fondos oscuros:



**Cofinanciado por la
Unión Europea**

Utiliza el logotipo correcto (2021-2027)

- Logotipos en monocromo:

1

Para fondos blancos:



Cofinanciado por
la Unión Europea



Cofinanciado por
la Unión Europea



Cofinanciado por
la Unión Europea

Para fondos oscuros:



Cofinanciado por
la Unión Europea



Cofinanciado por
la Unión Europea

Utiliza el logotipo correcto (2021-2027)

1



Cofinanciado por
la Unión Europea



Cofinanciado por
la Unión Europea



Cofinanciado por
la Unión Europea



Cofinanciado por
la Unión Europea



Cofinanciado por
la Unión Europea



Cofinanciado por
la Unión Europea



Utiliza el logotipo correcto (2021-2027)

1



No añada otros elementos gráficos.



No haga el texto desproporcionadamente más grande o más pequeño en comparación con el emblema europeo.



No utilice colores distintos al Reflex Blue, el blanco o el negro.



No modifique la proporción del texto.



NO

Adapta la cláusula a las características del proyecto

2

El proyecto “*(nombre del proyecto)*” está cofinanciado por el programa Erasmus+ de la Unión Europea. El contenido de *(esta nota de prensa/comunicado/publicación/etc.)* es responsabilidad exclusiva del *(nombre del centro educativo u organización de educación y formación)* y ni la Comisión Europea, ni el Servicio Español para la Internacionalización de la Educación (SEPIE) son responsables del uso que pueda hacerse de la información aquí difundida.

Puedes usar este GIF en tu página web
o blog para estar más conectados



www.sepie.es



Lleva el seguimiento y evalúa tu plan de difusión

3

POR QUÉ

QUÉ

CÓMO

QUIÉN/
A QUIÉN

DÓNDE

CUÁNDO



Lleva el seguimiento y evalúa tu plan de difusión

3



01

Tarea compartida por el coordinador y todos los socios



02

Plan realista y efectivo al tipo de institución



03

Difusión dentro y fuera de la organización beneficiaria durante todo el proyecto

No olvides recoger evidencias

2

¿Cómo puedo comunicar y difundir mi proyecto de manera efectiva?



CÓMO COMUNICAR TU PROYECTO ERASMUS+



1 CUENTA HISTORIAS

Causa impacto.
¿Qué, por qué y cómo?
Importancia de la comunicación.



2 PLANIFICA TU VIAJE

Consulta documentación.
Desarrolla tu estrategia de comunicación.
Redacta tu plan de comunicación.



3 VISIBILIZA TU PROYECTO

Crea la identidad visual de tu proyecto.
Utiliza el logotipo oficial con la bandera de la UE.



4 ESCRIBE LOS RELATOS

¡Informa a los demás sobre tu proyecto desde el primer día!
Piensa en digital.



5 COMPARTE LOS RESULTADOS

Utiliza sitios web.
Usa la Plataforma de Resultados.
Identifica tus canales de redes sociales.
Contacta con los medios de comunicación locales.

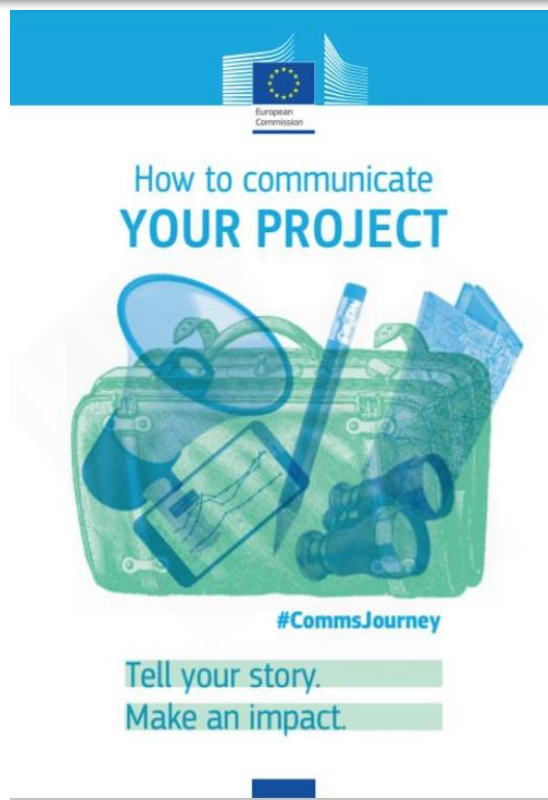


6 EVALÚA TU PROGRESO

Selecciona tus indicadores.
Lleva a cabo tu evaluación.
Recoge evidencias.



Kits de comunicación



Plantillas

Nota de prensa

EJEMPLO PLANTILLA NOTA DE PRENSA - Borrar este encabezado.
Personaliza el **texto destacado** a continuación en base a vuestro proyecto Erasmus+.

Insertar logo centro educativo / proyecto Erasmus+

 Cofinanciado por la Unión Europea

[Fecha de la nota de prensa]
NOTA DE PRENSA

[Titular] El alumnado del CEIP Cervantes comienza su andadura europea de la mano del programa Erasmus+

[Nombre de la institución o centro educativo], en **[localidad]** participa en el programa Erasmus+ con su proyecto **[nombre del proyecto]**.

[Información del proyecto] (Añadir un breve resumen del proyecto y objetivos principales, destacando el enfoque de la nota de prensa por ejemplo: la recepción del convenio de subvención del proyecto firmado / dotación de fondos europeos / datos y cifras de participación / realización de movidades transnacionales / bienvenida de socios europeos del proyecto / enlace a evento o reunión de socios / resultados positivos del proyecto, etc. *Este proyecto Erasmus+ dará la oportunidad a 8 docentes del CEIP Cervantes en Oviedo, Asturias, de desarrollar y mejorar sus competencias profesionales mediante la realización de cursos de formación continua y periodos de observación de buenas prácticas educativas en centros de Francia, Italia y Polonia. Estas actividades, que se llevarán a cabo durante 2 cursos escolares, permitirán que estos docentes compartan*

Derechos de imagen

EJEMPLO PLANTILLA DE AUTORIZACIÓN DE DERECHOS DE IMAGEN - Borrar este encabezado.
Personaliza el **texto destacado** a continuación en base a vuestro proyecto Erasmus+.

Insertar logo centro educativo / proyecto Erasmus+

 Cofinanciado por la Unión Europea

AUTORIZACIÓN DE DERECHOS DE IMAGEN

D./Dña. _____, con DNI/NIE/Pasaporte nº _____, como **[indicar parentesco]** _____ de _____, **alumno/a** matriculado/a en _____ curso de _____, en el centro _____ de **[indicar localidad]** _____,

entiendo que las fotografías, secuencias filmadas o grabadas (imágenes y/o sonido) y entrevistas como participante en el proyecto Erasmus+ de **[nombre de la institución]** pueden ser ocasionalmente utilizadas en materiales promocionales o informativos con los siguientes fines educativos, y en ningún caso con fines comerciales ni cediendo mis datos a terceros:

- Promoción del proyecto Erasmus+ a través de página web, redes sociales y presentaciones.
- Conferencias.
- Presentaciones educativas.
- Videos educativos.
- ...

Plan de difusión

 Cofinanciado por la Unión Europea

PLAN DE DIFUSIÓN

1	 Análisis D.A.T.O. (del centro educativo / organización en cuanto a la comunicación)	
2	 Objetivos	1. Objetivo 1 2. Objetivo 2 3. Objetivo 3
3	 Grupos destinatarios y stakeholders	
4	 Niveles de difusión (local, regional, nacional, internacional)	
5	 Mensajes	
6	 Estrategia: tono y lenguaje, canales y herramientas	
7	 Actividades de comunicación y difusión	
8	 Responsables	
9	 Cronograma	
10	 Indicadores de control y seguimiento / Evaluación	

- OTROS:**
-  Presupuesto
 -  Libre acceso de materiales
 -  Transferibilidad de resultados

Herramientas para la comunicación

Presentaciones



Murales visuales



Videos y audios



Redes Sociales



Plataforma de Resultados de los proyectos Erasmus+



Explotar

Transformar

Inspirar

Plataforma de Resultados de los proyectos Erasmus+

Erasmus+
EU programme for education, training, youth and sport

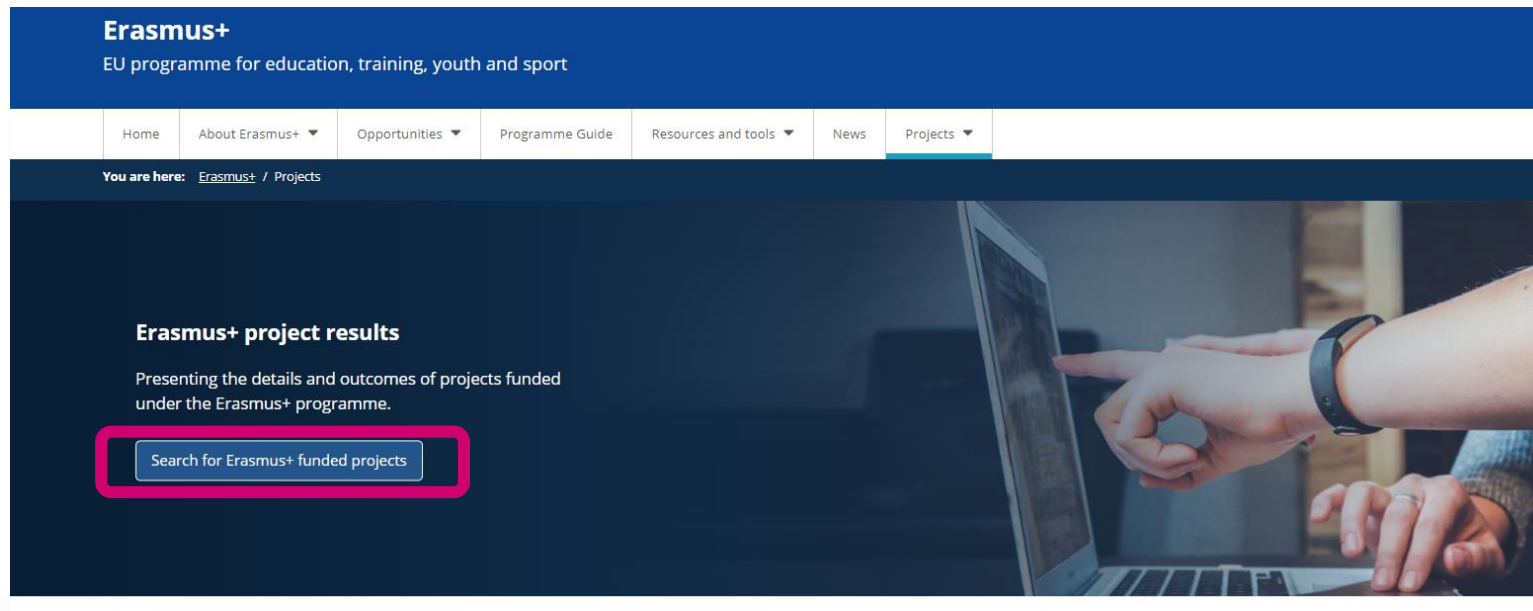
Home About Erasmus+ ▾ Opportunities ▾ Programme Guide Resources and tools ▾ News **Projects ▾**

You are here: [Erasmus+](#) / [Projects](#)

Erasmus+ project results

Presenting the details and outcomes of projects funded under the Erasmus+ programme.

[Search for Erasmus+ funded projects](#)



Filters

Project

Project status

- Completed (32)
- With Results (3)

Project labels/awards

- Good Practice (32)

Actions

- KA1: Learning Mobility of Individuals (32)

Action Types

Search by action types

KA107: Higher education student a

- KA107: Higher education student and staff mobility between Programme and Partner Countries (32)
- KA101: School education staff mobility (483)
- KA102: VET learner and staff mobility (219)
- KA103: Higher education student and staff mobility within programme countries (217)
- KA103 OLD: Higher education

Search results

Showing 10 of 32 projects, filtered by:

Completed KA1: Learning Mobility Of Individuals
KA107: Higher Education Student And Staff Mobility Between Programme And Partner Countries (Coordinator) - Spain Good Practice

[Clear filters](#)

Sort by Updated (latest first) ▾

Download results (XLS)
Limited to 1000 projects

View as Grid Map

Project for higher education student and staff mobility between Programme Countries and Partner Countries

Status:	Start date:	End date:
Completed	01 June 2018	31 July 2021

Context and background: This project has allowed us to continue with the internationalisation strategy that CSMVigo started in the academic year 2008-09, through the Lifelong Learning Programme (...)

Labels: Good practice

Action Type: Higher education student and staff mobility between Programme and Partner Countries

Countries Covered: Spain

[Project details](#)

Save in My Booklet

Project for higher education student and staff mobility between Programme Countries and Partner Countries


Project for higher education student and staff mobility between Programme Countries and Partner Countries

Save this project in my Booklet

Good Practice

Project Reference: 2018-1-ES01-KA107-048739


 Eu Grant
 120.310,00 €


 Start date 01-06-2018
 End date 31-07-2021


 Key Action
 Learning Mobility of Individuals


 Action Type
 Higher education student and staff mobility between Programme and Partner Countries


 Programme
 Erasmus+


 Countries covered
 1

Summary

Context and background:

This project has allowed us to continue with the internationalisation strategy that CSMVigo started in the academic year 2008-09, through the Lifelong Learning Programme (LLP) and the KA103 and KA107 actions of the Erasmus+ programme, contributing to the qualitative and quantitative improvement of mobility at CSMVigo, by being able to count on the teaching of numerous foreign lecturers and maintaining the participation rates of our teachers and students, despite the restrictions imposed by Covid19).

Coordinator

CONSERVATORIO SUPERIOR DE MÚSICA DE VIGO
 Calle MANUEL OLVIE 23
 36203 VIGO
 Galicia
 Spain



Key Action: Learning Mobility of Individuals
Action Type: Higher education student and staff mobility between Programme and Partner Countries

Project Title

Project for higher education student and staff mobility between Programme Countries and Partner Countries

Good practice example

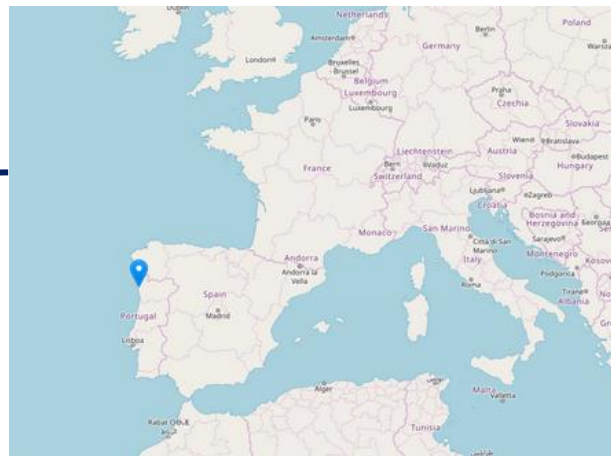
Project Coordinator

Organisation CONSERVATORIO SUPERIOR DE MÚSICA DE VIGO

Address Calle MANUEL OLIVÉ 23 , 36203 VIGO , Galicia , ES

Website www.conservatoriosuperiorvigo.com

Project Information



Plataforma de Resultados de los proyectos Erasmus+

Projects that inform, transform and inspire

Use this platform to search for Erasmus+ projects in your field, explore projects with exceptional outcomes and stories, and find inspiration for your own projects.



Search and interact

Discover projects

Search for ongoing and completed projects with our detailed search tool.

Search for projects →

Priorities 2019-2024

Explore the ongoing priorities of the European Commission.

Explore the highlighted projects →

Frequently asked questions

Browse a list of questions about the project results, ordered by visitor votes.

Find answers to your questions →

Plataforma de Resultados de los proyectos Erasmus+

Project participants access



Manage your project

If you are a Project Officer or a Project Beneficiary you can manage the details about your project.

[Log in to edit your project content](#) →



Acceso a la zona de beneficiarios en E+PRP

(Solo coordinador)



Sign in to continue

Use your e-mail address

Next

[Create an account](#)

Or

 Facebook

 Twitter

 Google

Or use the eID of your country

 Select your country

Plataforma de Resultados de los proyectos Erasmus+

The screenshot displays the 'Creative Europe Beneficiary's Dashboard' from the European Commission. A modal window is open, titled 'Terms & Conditions', which is highlighted with a red box and a red arrow. The modal text reads: 'The Terms & Conditions have been updated on 17 September 2020. You must review and accept the updated terms before accessing the platform.' Below this text are two buttons: 'Yes' and 'No'. The background dashboard shows a 'Project List' section with a search filter and a 'Site Links' section containing links to the Creative Europe Dissemination Platform, PIP Guidelines, FAQs, Helpdesk, and relevant results.

Zona de beneficiarios

Erasmus+ Beneficiary's Dashboard

Project List

Choose a programme : All Programmes Filter by Project Number or Title :

My Projects

Identifier	Title	Status	Key Action	Action Type
		Available for submission after all results uploaded	Learning Mobility of Individuals	School education staff mobility


< prev 1 next > for 1 project(s)

Enlaces del sitio

- E+PRP Guidelines for beneficiaries
- Erasmus+ Dissemination Platform
- Erasmus+ and European Solidarity Corps platform
- Frequently Asked Questions
- GDPR guidelines for project results
- Helpdesk Information
- Relevant results for Erasmus+ projects
- Terms and Conditions

Editar

Desplegar
datos de
contacto

 European Commission | Beneficiary Project Details

Project Information

Project Details | Results

Project Number: *

Title:


End date:

DD/MM/AAAA

Submission date:

DD/MM/AAAA HH:MM (24 Horas)

Website:
Enter website url

 LOGO
[Upload logo](#)

Project Information

Project Details Results

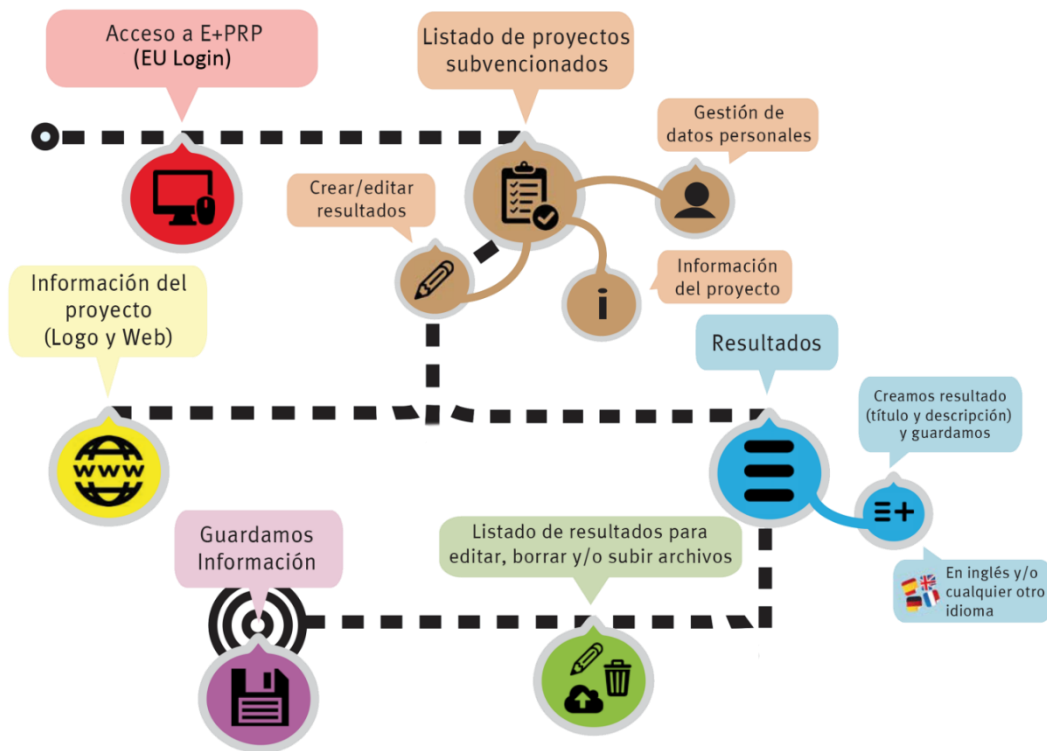
List of project results

Title	Description	Attachment	Officer Decision	Actions
No records found.				

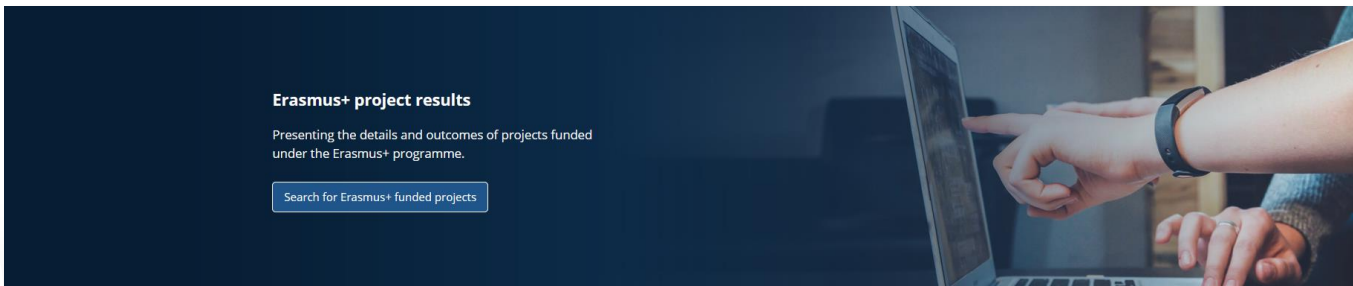

Add Result

Coordinadores

Sube los resultados



El uso de la Plataforma de Resultados (E+PRP) es obligatorio para proyectos KA2.



Notificación 1:

Ya está disponible el proyecto en E+PRP

Notificación extra:
Cambio de coordinador



Ref. Project: 2014-2-AT02-KA105-99000157 - Notification of project publication

Dear Johannes ~~Roosen~~,

We kindly inform you that for ensuring transparency and visibility of EU funding, your project "Volunteering in Carlebach" is now online on the [Erasmus+ Project Results Platform](#).

A description of your project, where applicable, has been published online at the following address: [Project Card](#)

If you wish to further enrich your project space/webpage with additional information (videos, logo, project results) you can start uploading them in the [Beneficiary's dashboard](#) in which you can connect using your ECAS account. You can also manage the contact details of your organization and of your partners - which are currently hidden by default. Displaying the contacts details will add visibility to your project, your organization and your partners, helping other interested entities to contact you for future projects.

Please ensure that your ECAS account is associated to casvalencia@cas.es beneficiary@domain.com e-mail address.

If you do not have an ECAS account associated to the above mentioned e-mail address, please create one following the instructions available on the [ECAS page](#).

Please keep in mind that if you wish to submit your results for review and publication, you will be able to do so only when the deadline of your project has been reached. In the meantime, you can upload and modify your results, but they will become publicly available only after the validation of your final report.

Regards,

The Erasmus+ Project Results Platform

Privacy: Your data is processed in accordance with Regulation (EC) No 45/2001 of the European Parliament and of the Council of 18 December 2000 on the protection of individuals with regard to the processing of personal data by the Community institutions and bodies and on the free movement of such data. In line with our privacy statement, your contact data may be published for a maximum of ten years after the end of the programme.

3

Las claves del éxito para maximizar la difusión y la comunicación

Genera y difunde materiales de comunicación

✓ Vídeos, infografías, notas de prensa...

HERRAMIENTAS DIGITALES
europass

CEIP San Pablo
(Murcia)

Early Childhood Education and Care

Violeta Campillo
Erasmus+ project coordinator



OPORTUNIDADES ERASMUS+ PARA ESTUDIANTES

OPORTUNIDADES ERASMUS+ PARA PERSONAL

CURSO DE FORMACIÓN ONLINE SOBRE DISEÑO DE LUGARES DE TRABAJO CENTRADOS EN EL SER HUMANO (TRAIN4HCWORK)

PARTICIPANTES
El consorcio de cinco miembros se creó para ofrecer una oferta de formación de acceso abierto dirigida a los distintos profesionales relacionados con el diseño de entornos laborales centrados en las personas.

OBJETIVOS
El principal objetivo fue la investigación e innovación de las Fabricas Europeas del Futuro (EFFOs), promoviendo el conocimiento humano, las habilidades y el bienestar cultural a través del aprendizaje y la formación a lo largo de toda la vida.

ACTIVIDADES
Se llevó a cabo una definición del plan de estudios, elaboración de contenidos formativos en inglés, desarrollo del curso e-learning, validación de cursos y acciones de aula, así como el desarrollo e implementación de la sesión final del curso.

RESULTADOS/PRODUCTOS
Se generaron materiales de acceso libre y abiertos, realización y difusión de los formatos de los talleres. Además, se desarrolló un convenio de colaboración de resultados y productos generados para asegurar la sostenibilidad del curso.

IMPACTO
El curso promovió el conocimiento, accediendo al enfoque centrado en el ser humano en el diseño de lugares de trabajo, además en la consecución de los actores clave para la implementación de este enfoque en las fabricas del futuro. Finalmente, se logró el reconocimiento y acreditación de este curso dentro de la educación superior del sector.

DIFUSIÓN
El grupo objetivo del proyecto mediante diferentes actividades de difusión y conferencias presenciales, asistencia a conferencias y congresos sobre innovación y resultados del sector de reconocimiento internacional, además de difundir los resultados a través de redes sociales, boletines informativos electrónicos, página web...

Conecta con nosotros

CONECTA CON NOSOTROS



@sepiegob



ErasmusPlusSEPIE



@sepie_gob



SEPIE



@sepiegob



SEPIE

#ErasmusPlus35 Años

#ErasmusPlus

Interactúa con el SEPIE

UCLM Universidad de Castilla-La Mancha @uclm_es

La @uclm_es y el @sepiegob celebran en el Campus Toledo una jornada para informar sobre la iniciativa Academias de Profesores Erasmus+ en la que han participado más de 250 personas de toda la geografía española
#ErasmusPlus
uclm.es/noticias/notic...



SEPIE @sepiegob

La @univcadiz arranca en Costa de Marfil el programa #UCAfrica para liderar la cooperación con universidades africanas

lavozdigital.es/cadiz/lvdi-arr...



UVa Relint - UVa @relintUVa

Convocatoria

Eres alumno de la @UVa_es? ¿Quieres realizar una movilidad de Prácticas #ErasmusPlus del @sepiegob en el curso 22/23?

Infórmate.

Hasta el 05/05/2023 a las 15h

bit.ly/3bY8fbM
bit.ly/2TmzKW1



Prácticas Erasmus+
Para estudiantes de la Universidad de Valladolid
Curso 2022/2023

Celebra con nosotros



Participa en iniciativas



Participa en iniciativas



**AÑO
EUROPEO DE
LA JUVENTUD**

https://europa.eu/youth/year-of-youth_es

Participa en iniciativas SEPIE



RADIO ERASMUS+

Dando voz a los protagonistas de los proyectos Erasmus+
Una iniciativa de SEPIE

The graphic features a dark blue background with several colorful icons: a megaphone, a smartphone with a network diagram, a magnifying glass, a reel-to-reel tape recorder, a microphone, a satellite, a rotary phone, a Wi-Fi symbol, and a boombox.

Participa en iniciativas SEPIE





 GOBIERNO DE ESPAÑA
MINISTERIO DE UNIVERSIDADES
 **sepie**
SERVICIO ESPAÑOL PARA LA INTERNACIONALIZACIÓN DE LA EDUCACIÓN
 **Erasmus+**
Enriqueciendo vidas, abriendo mentes.
 AÑO EUROPEO DE LA JUVENTUD

Jornada Anual de Difusión Erasmus+ 2022

19 de diciembre de 2022

Más información



¡Gracias por vuestra atención!

sepie

SERVICIO ESPAÑOL PARA LA
INTERNACIONALIZACIÓN DE LA EDUCACIÓN



Qualified by EFQM
2020

 www.sepie.es  www.erasmusplus.gob.es

 comunicacion@sepie.es #ErasmusPlus

#ErasmusPlus35Años

