



# JORNADA DE SEGUIMIENTO DE PROYECTOS DE MOVILIDAD ENTRE PAÍSES DEL PROGRAMA Y ASOCIADOS (KA107). CONVOCATORIAS 2019 Y 2020

Situación actual KA107 2019 y 2020

01 de junio de 2022

Unidad de Educación Superior  
SEPIE

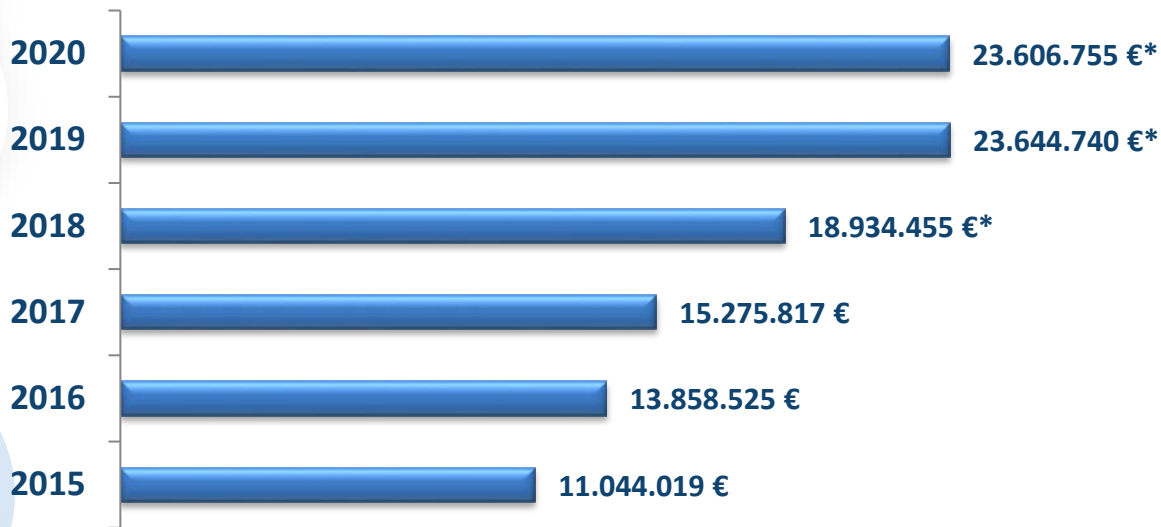
## ÍNDICE

- 1. Evolución 2015-2020.**
- 2. Grado de ejecución:**
  - i. Proyectos cerrados 2015-2018**
  - ii. Proyectos abiertos 2019-2020**
- 3. Seguimiento de proyectos abiertos 2019 y 2020.**
- 4. Desafíos: COVID-19 y guerra en Ucrania.**

1

# Evolución 2015-2020

## KA107 – Presupuesto adjudicado 2015-2020



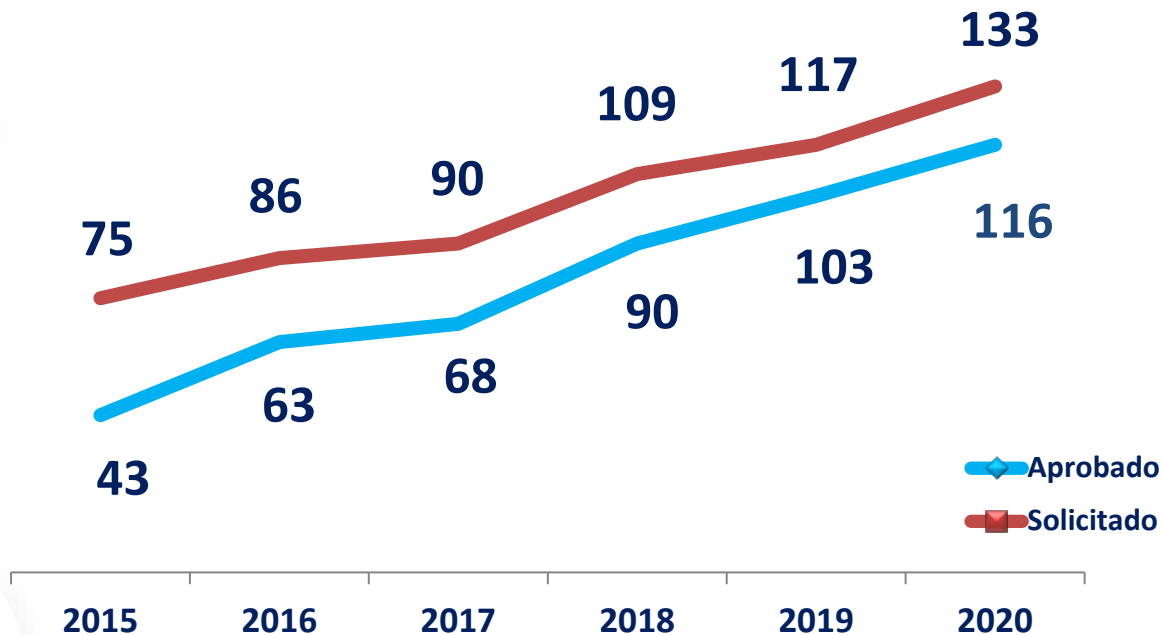
**> 2 veces**  
crecimiento del presupuesto  
(2015-2020)

**21 regiones**  
diferentes en todas las  
convocatorias

**2º país** del programa  
en el presupuesto  
gestionado  
(tras Alemania)

\* Incluye cofinanciación de 1 M€ del MUNI para la región de América Latina en las convocatorias 2018 a 2020.

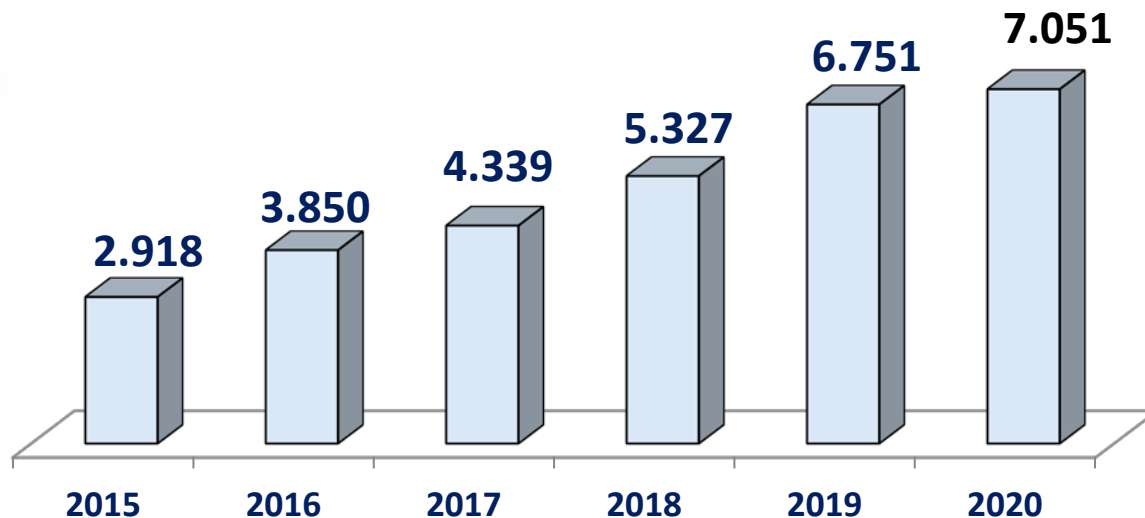
## KA107 – Proyectos 2015-2020



**482**  
proyectos  
financiados

**79%**  
tasa de éxito

## KA107 – Movilidades 2015-2020

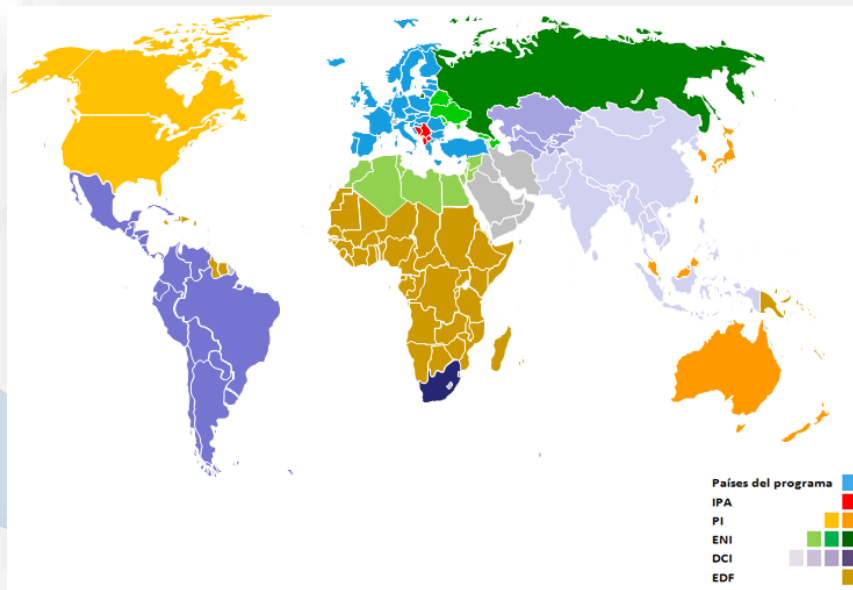


**30.236**  
movilidades  
financiadas

**65%**  
movilidades  
entrantes

**51%**  
movilidades de  
estudiantes

## KA107 – Países 2015-2020



	Nº países elegibles	Nº países en proyectos de instituciones españolas
<b>2015</b>	76	59
<b>2016</b>	154	72
<b>2017</b>	157	93
<b>2018</b>	159	106
<b>2019</b>	158	113
<b>2020</b>	156	114

**122**  
países asociados en  
proyectos de España  
(2015-2020)

**77%**  
de países asociados elegibles  
(159 entre 2015-2020) en  
proyectos de España

2

## Grado de ejecución



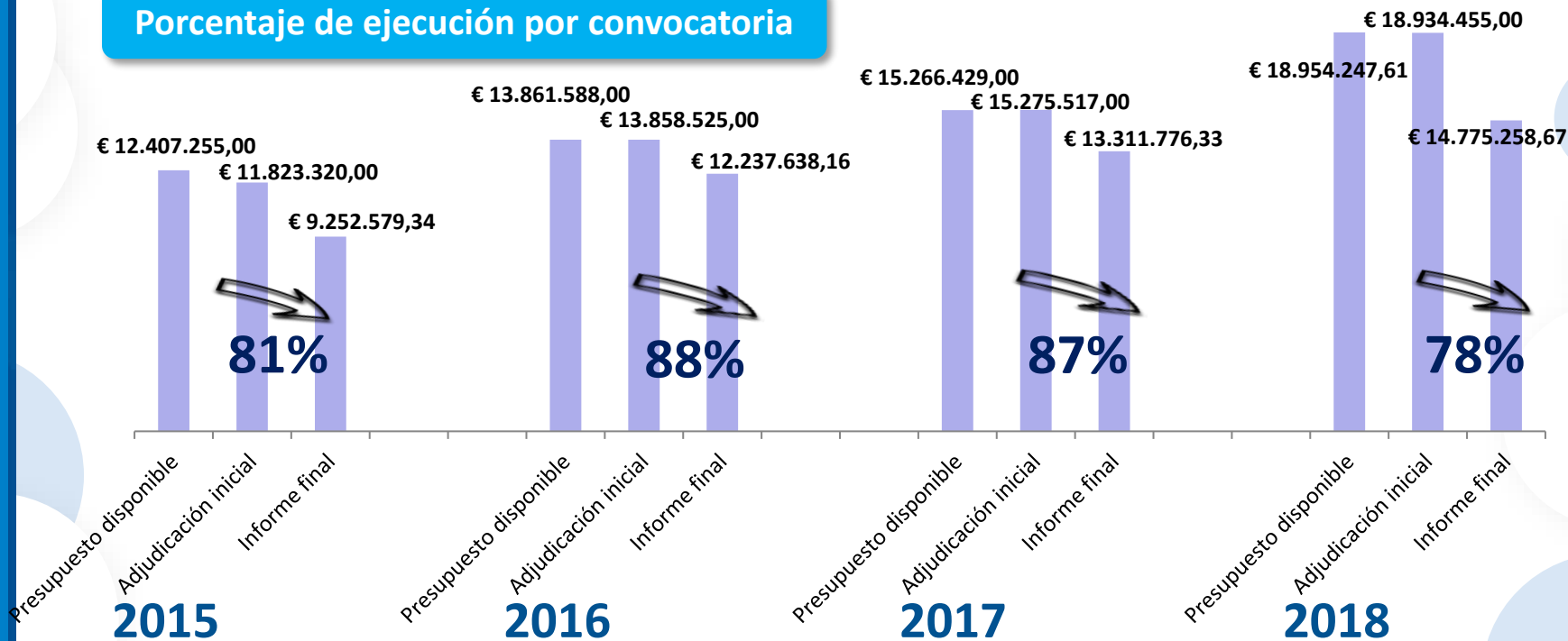
2.1

## i. Proyectos cerrados 2015-2018

# Grado de ejecución

## i. Proyectos cerrados 2015-2018\*

### Porcentaje de ejecución por convocatoria

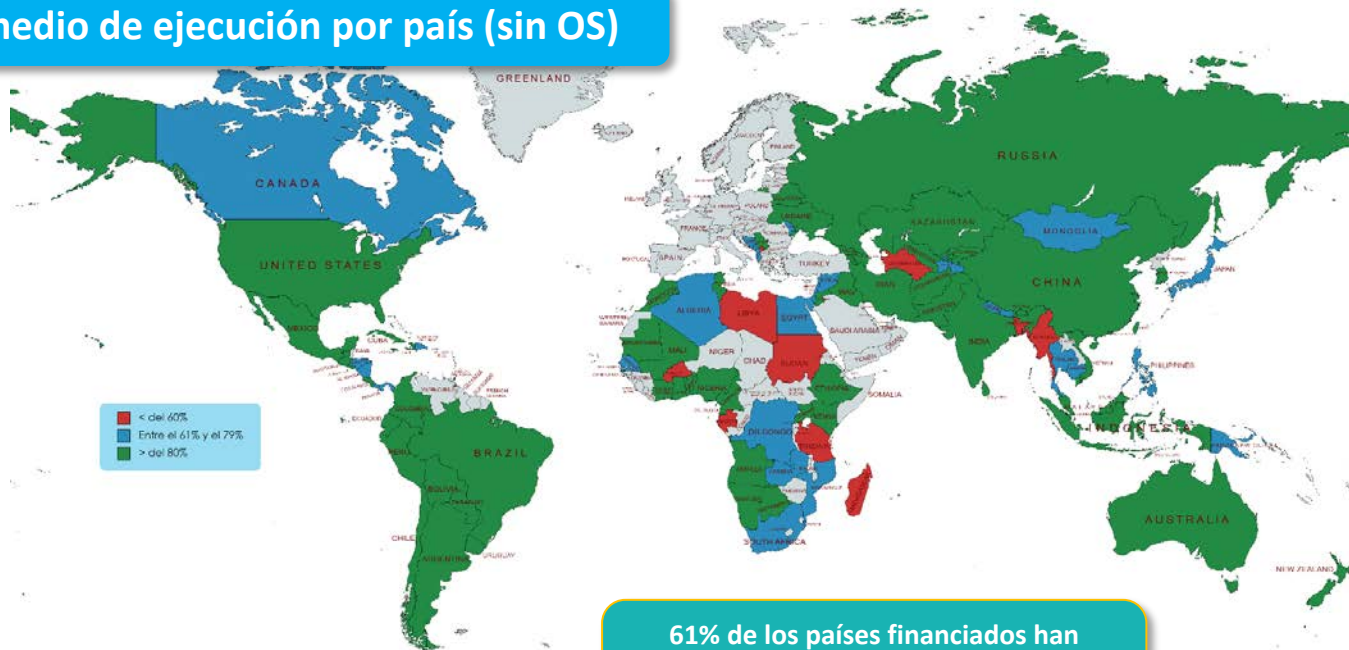


\* Entre presupuesto adjudicado e informe final

# Grado de ejecución

## i. Proyectos cerrados 2015-2018

Promedio de ejecución por país (sin OS)



61% de los países financiados han ejecutado entre el 80% y el 100% de los fondos

# Grado de ejecución

## i. Proyectos cerrados 2015-2018

### Promedio de ejecución por Agencia Nacional

Agencia Nacional	Fondos concedidos	Fondos declarados	Ejecución
Alemania	73.625.149,00 €	54.732.196,45 €	74%
<b>España</b>	<b>59.918.353,76 €</b>	<b>44.968.441,53 €</b>	<b>75%</b>
Francia	55.557.283,24 €	39.910.942,56 €	72%
Italia	54.329.019,00 €	38.888.145,52 €	72%
Polonia	39.314.620,35 €	27.992.952,22 €	71%
Reino Unido	39.155.707,94 €	19.718.589,15 €	50%
Rumanía	21.726.595,24 €	16.009.391,15 €	74%
Turquía	18.855.175,91 €	13.874.561,65 €	74%
Países Bajos	15.686.465,00 €	16.834.043,14 €	107%
Portugal	15.277.668,86 €	12.523.523,82 €	82%
República Checa	13.934.281,02 €	11.182.658,61 €	80%
Hungría	13.017.452,12 €	8.748.241,60 €	67%
Grecia	12.285.656,45 €	6.740.133,67 €	55%
Austria	11.719.635,97 €	9.637.163,35 €	82%
Suecia	11.331.092,80 €	7.605.977,00 €	67%
Finlandia	10.400.558,80 €	7.163.043,18 €	69%
Bulgaria	8.192.291,55 €	5.901.095,84 €	72%

España se encuentra entre uno de los países con mayor presupuesto asignado y mejor ejecución

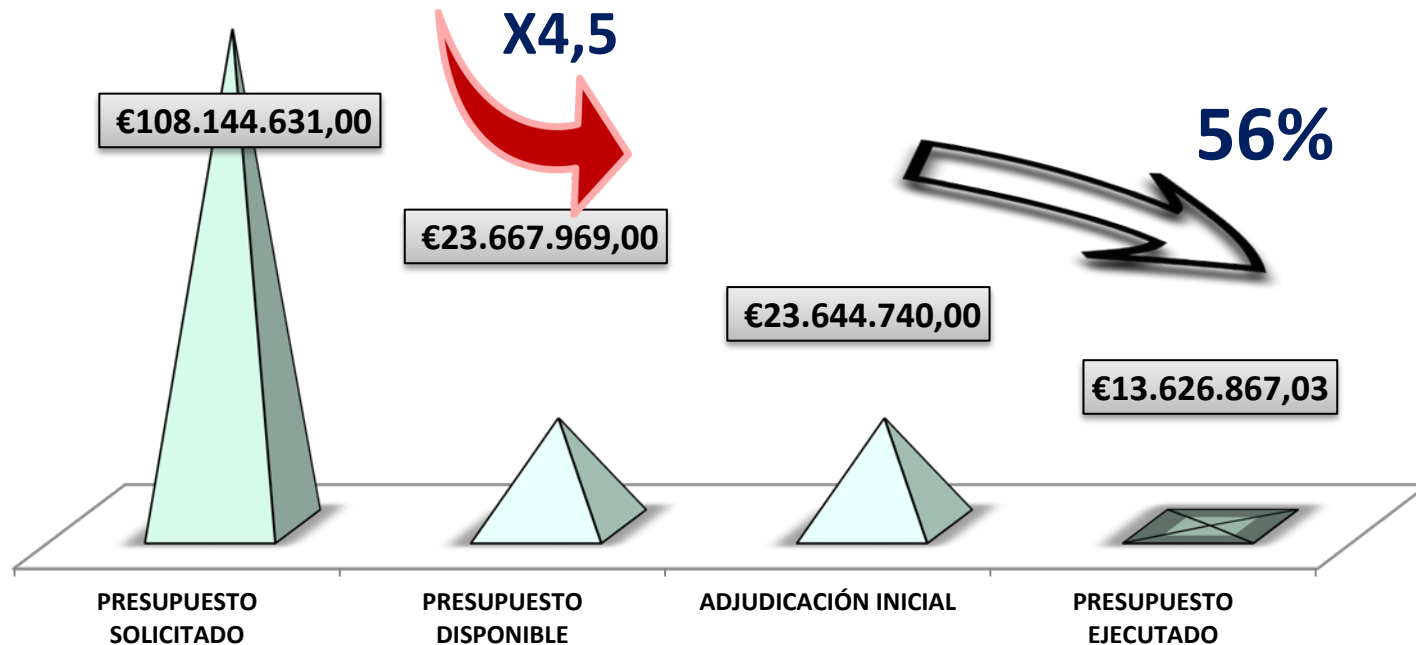
Agencia Nacional	Fondos concedidos	Fondos declarados	Ejecución
Lituania	7.629.125,00 €	5.736.751,28 €	75%
Eslovaquia	7.250.312,00 €	5.044.896,96 €	70%
Bélgica	7.089.714,75 €	4.407.459,67 €	62%
Noruega	6.871.782,00 €	4.501.528,00 €	66%
Dinamarca	6.783.765,14 €	4.491.495,00 €	66%
Croacia	6.142.815,31 €	4.261.668,51 €	69%
Irlanda	6.070.846,09 €	3.589.651,59 €	59%
Letonia	5.926.556,00 €	4.203.921,60 €	71%
Eslovenia	5.107.530,00 €	3.447.545,45 €	67%
Bélgica	4.957.850,85 €	3.395.320,51 €	68%
Estonia	4.582.985,17 €	2.792.958,35 €	61%
Chipre	2.030.540,30 €	864.147,62 €	43%
Islandia	1.534.905,93 €	778.081,00 €	51%
Luxemburgo	1.208.612,09 €	578.110,00 €	48%
Malta	880.312,10 €	421.280,16 €	48%
Liechtenstein	398.829,00 €	281.231,00 €	71%
R. N. Macedonia	136.482,09 €	63.450,00 €	46%

2.2

## ii. Proyectos abiertos 2019 y 2020

## Grado de ejecución

### Proyectos 2019\*



\*Datos extraídos de MT+ el día 11/05/2022

## GRADO DE EJECUCIÓN 2019\*

## CLÁUSULA I.9.1

“Al menos una vez por mes durante el proyecto de movilidad, el beneficiario deberá codificar y actualizar la información nueva relativa a los participantes y a las actividades de movilidad”.

Ejecución %	Nº Proyectos
100%	12
<100% - 90%	9
<90% - 80%	9
<80% - 70%	14
<70% - 60%	6
<60% - 50%	17
< 50%	21
0%	15
Media ejecución: 56%	Total proyectos: 103

59 proyectos están por debajo del 70% de ejecución

El 14% de los proyectos no tienen datos introducidos en la MT+

## MOVILIDADES 2019\*

Movilidades concedidas	
SMS	3.163
SMP	116
STA	2.049
STT	1.423
<b>6.751</b>	

Movilidades declaradas	
SMS	2.183
SMP	55
STA	984
STT	1.042
<b>4.264</b>	

Afectadas por Covid19	
SMS	15
SMP	1
STA	23
STT	20
<b>Total: 59</b>	

Afectadas por Covid19 (Virtual/combinada)	
SMS	51
STA	8
<b>Total: 59</b>	

Las movilidades marcadas como virtuales o combinadas no tienen incluido en el comentario general COVID-19 → Debe incluirse la palabra COVID19 en el campo comentarios.

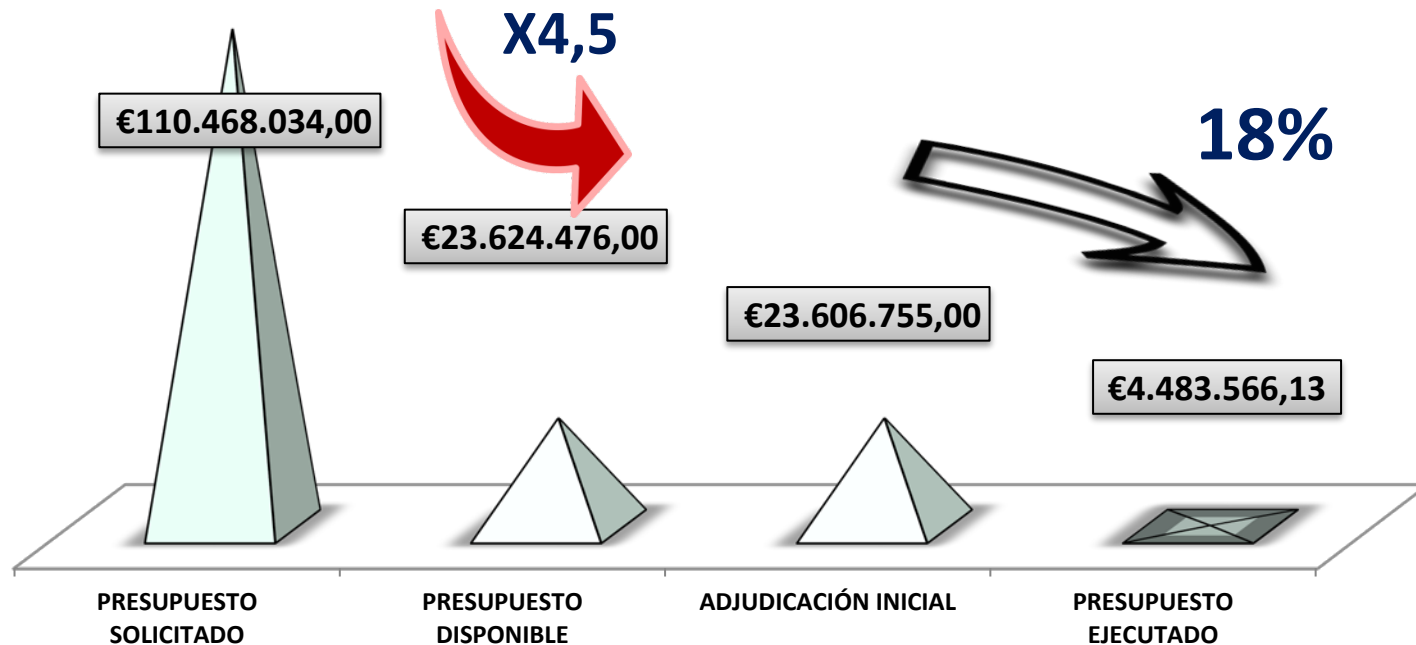
Menos del 1% de las movilidades declaradas han sido afectadas por Covid19 → Faltan movilidades por introducir.

\* Datos extraídos de MT+ el día 11/05/2022



# Grado de ejecución

## Proyectos 2020\*



\*Datos extraídos de MT+ el día 10/05/2022

## GRADO DE EJECUCIÓN 2020\*

## CLÁUSULA I.9.1

“Al menos una vez por mes durante el proyecto de movilidad, el beneficiario deberá codificar y actualizar la información nueva relativa a los participantes y a las actividades de movilidad”.

Ejecución %	Nº Proyectos
100%	2
<100% - 90%	2
<90% - 80%	3
<80% - 70%	3
<70% - 60%	0
<60% - 50%	3
< 50%	55
0%	48
Media ejecución: 18%	Total proyectos: 116

106  
proyectos  
están por  
debajo del  
60% de  
ejecución

\*Datos extraídos de MT+ el día 10/05/2022

## MOVILIDADES 2020\*

Movilidades concedidas	
SMS	2.908
SMP	198
STA	2.307
STT	1.635
<b>7.048</b>	

Solamente se han registrado un 20% de las movilidades concedidas.

Movilidades declaradas	
SMS	792
SMP	38
STA	290
STT	305
<b>1.425</b>	

\*Datos extraídos de MT+ el día 25/05/2022

3

## Seguimiento proyectos abiertos 2019 y 2020

## Gestión SEPIE proyectos 2019 y 2020

### Solicitudes de cambios

**2019**

208 Solicitudes de Cambio

- 96 cambios de datos (PC, RL, cuenta, dirección, etc.)
- 58 cambios de instituciones socias
- 45 ampliaciones a 36 meses
- 4 cambios de flujo > 40% presupuesto
- 3 casos de Fuerza Mayor
- 2 casos de Necesidades Especiales



**2020**

118 Solicitudes de Cambio

- 59 cambios de datos (PC, RL, cuenta, dirección, etc.)
- 39 cambios de instituciones socias
- 14 ampliaciones a 36 meses
- 4 cambios de flujo > 40% presupuesto
- 2 casos de Fuerza Mayor

## Gestión SEPIE proyectos 2019 y 2020

### Duraciones y plazos

2019

103 Proyectos



36 meses



Finalización 31/07/2022

2020

4 Proyectos



24 meses



Finalización 31/07/2022

112 Proyectos



36 meses




Finalización 31/07/2023



4

## Desafíos: COVID-19 y guerra en Ucrania.





## Desafíos Covid-19

RETOS A LOS QUE SE HAN TENIDO QUE ENFRENTAR LOS BENEFICIARIOS	MEDIDAS ADOPTADAS POR LA COMISIÓN
Se han cancelado o no se han podido iniciar las movilidades.	Se han permitido las movilidades virtuales/combinadas a través de una adenda/cláusula actividades virtuales por Covid-19. Se ha mantenido la ayuda de OS.
Se han interrumpido las movilidades.	Se ha permitido el mantenimiento de la ayuda cumpliendo una de las 3 condiciones descritas en la Guía.
Se han incurrido en gastos adicionales.	Se ha permitido el pago de los gastos adicionales no recuperables en base a costes unitarios.
Se han incurrido en gastos por PCRs.	Se ha permitido el pago con cargo a costes excepcionales por servicios y equipos.
No se ha podido ejecutar el 100% de los fondos en algunos países asociados.	Se ha permitido transferencias presupuestarias entre países de la misma región.



## Desafíos guerra Ucrania



RETOS A LOS QUE SE HAN TENIDO QUE ENFRENTAR LOS BENEFICIARIOS QUE TENÍAN UCRANIA EN SU ANEXO II	MEDIDAS ADOPTADAS POR LA COMISIÓN
Fondos insuficientes en Ucrania para hacer frente a las movilidades afectadas por la guerra.	Traspaso de fondos de países de la misma región y/o Rusia (si está incluido en el Anexo II) a Ucrania.
Cierre de las HEI ucranianas por la guerra.	La HEI beneficiaria asume el papel de gestión de la HEI ucraniana.
	No es obligatorio la firma del acuerdo interinstitucional.
	El participante ucraniano puede demostrar la vinculación con su HEI de origen a través de documentos sin que haya nominación por los medios tradicionales.

# ¡Gracias por su atención!

# sepie

SERVICIO ESPAÑOL PARA LA  
INTERNACIONALIZACIÓN DE LA EDUCACIÓN



Qualified by EFQM  
2020

 [www.sepie.es](http://www.sepie.es)  [www.erasmusplus.gov.es](http://www.erasmusplus.gov.es)

 [sepie@sepie.es](mailto:sepie@sepie.es) #ErasmusPlus

