

LA DIFUSIÓN DE TU PROYECTO ERASMUS+ EMPIEZA AQUÍ

23 de junio de 2022

Miguel Ángel Milán Arellano

Coordinador del Área de Comunicación, SEPIE

Alicia Garrido García

ATD del Área de Comunicación, SEPIE

COMUNICACIÓN



Impacto y difusión



Índice

1. ¿Cuáles son mis obligaciones como beneficiario Erasmus+ en cuanto a la comunicación y difusión de mi proyecto?
2. ¿Cómo puedo comunicar y difundir mi proyecto de manera efectiva?
3. Las claves del éxito para maximizar la difusión y la comunicación de mi proyecto.

1

¿Cuáles son mis obligaciones como beneficiario Erasmus+ en cuanto a la comunicación y difusión de mi proyecto?

Utiliza el logotipo correcto

1

Erasmus+ 2014-2020



Cofinanciado por el programa Erasmus+ de la Unión Europea

Erasmus+ 2021-2027



Cofinanciado por la Unión Europea



Cofinanciado por la Unión Europea

Acompáñalo con la cláusula de exención de responsabilidad

2

El proyecto “*(nombre del proyecto)*” está cofinanciado por el programa Erasmus+ de la Unión Europea. El contenido de *(esta nota de prensa/comunicado/publicación/etc.)* es responsabilidad exclusiva del *(nombre del centro educativo u organización de educación y formación)* y ni la Comisión Europea, ni el Servicio Español para la Internacionalización de la Educación (SEPIE) son responsables del uso que pueda hacerse de la información aquí difundida.

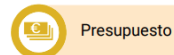


Lleva el seguimiento y evalúa tu plan de difusión

3



También a tener en cuenta...



Presupuesto



Libre acceso de materiales



Transferibilidad de resultados



Utiliza el logotipo correcto

1

Erasmus+ 2014-2020

Logotipos en color:



Cofinanciado por el programa Erasmus+ de la Unión Europea



Cofinanciado por el programa Erasmus+ de la Unión Europea

Erasmus+ 2021-2027

Logotipos en color:



Cofinanciado por la Unión Europea



Cofinanciado por la Unión Europea

Utiliza el logotipo correcto

1

Erasmus+ 2014-2020

Logotipos en monocromo:



Cofinanciado por el programa Erasmus+ de la Unión Europea



Cofinanciado por el programa Erasmus+ de la Unión Europea

Erasmus+ 2021-2027

Logotipos en monocromo:



Cofinanciado por la Unión Europea



Cofinanciado por la Unión Europea




Cofinanciado por la Unión Europea

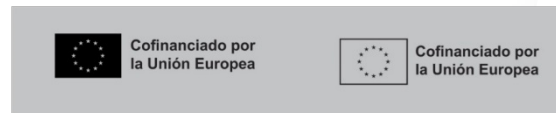
Utiliza el logotipo correcto

1

Erasmus+ 2014-2020



Erasmus+ 2021-2027



Utiliza el logotipo correcto

1

Erasmus+ 2014-2020



No añada otros elementos gráficos.



No haga el texto desproporcionadamente más grande o más pequeño en comparación con el emblema europeo.



No utilice colores distintos al Reflex Blue, el blanco o el negro.



No modifique la proporción del texto.



Erasmus+ 2021-2027



Cofinanciado por el programa Erasmus+ de la Unión Europea



Cofinanciado por el programa Erasmus+ de la Unión Europea



Cofinanciado por el programa Erasmus+ de la Unión Europea



GOBIERNO DE ESPAÑA

MINISTERIO DE UNIVERSIDADES

sepie

SERVICIO ESPAÑOL PARA LA INTERNACIONALIZACIÓN DE LA EDUCACIÓN



Adapta la cláusula a las características del proyecto

2

El proyecto “*(nombre del proyecto)*” está cofinanciado por el programa Erasmus+ de la Unión Europea. El contenido de *(esta nota de prensa/comunicado/publicación/etc.)* es responsabilidad exclusiva del *(nombre del centro educativo u organización de educación y formación)* y ni la Comisión Europea, ni el Servicio Español para la Internacionalización de la Educación (SEPIE) son responsables del uso que pueda hacerse de la información aquí difundida.

Puedes usar este GIF en tu página web
o blog para estar más conectados



www.sepie.es



Lleva el seguimiento y evalúa tu plan de difusión

3



Lleva el seguimiento y evalúa tu plan de difusión

3



01

Tarea compartida por el coordinador y todos los socios



02

Plan realista y efectivo al tipo de institución



03

Difusión dentro y fuera de la organización beneficiaria durante todo el proyecto

No olvides recoger evidencias

2

¿Cómo puedo comunicar y difundir mi proyecto de manera efectiva?



CÓMO COMUNICAR TU PROYECTO ERASMUS+

1 CUENTA HISTORIAS

Causa impacto.
¿Qué, por qué y cómo?
Importancia de la comunicación.



2 PLANIFICA TU VIAJE

Consulta documentación.
Desarrolla tu estrategia de comunicación.
Redacta tu plan de comunicación.



3 VISIBILIZA TU PROYECTO

Crea la identidad visual de tu proyecto.
Utiliza el logotipo oficial con la bandera de la UE.



4 ESCRIBE LOS RELATOS

¡Informa a los demás sobre tu proyecto desde el primer día!
Piensa en digital.



5 COMPARTE LOS RESULTADOS

Utiliza sitios web.
Usa la Plataforma de Resultados.
Identifica tus canales de redes sociales.
Contacta con los medios de comunicación locales.



6 EVALÚA TU PROGRESO

Selecciona tus indicadores.
Lleva a cabo tu evaluación.
Recoge evidencias.



Kits de comunicación

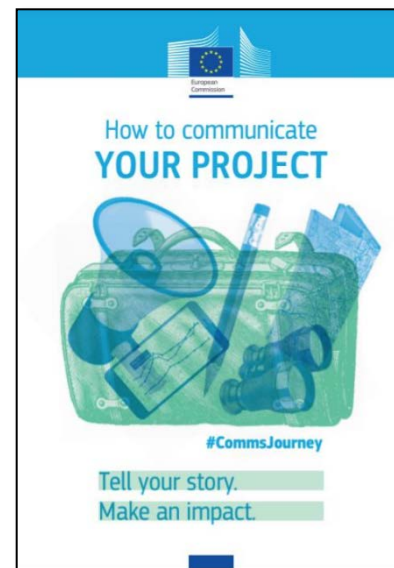
Erasmus+ 2014-2020



Erasmus+ 2021-2027



Erasmus+ 2021-2027



Plantillas

Nota de prensa

EJEMPLO PLANTILLA NOTA DE PRENSA - Borrar este encabezado.
Personaliza el **texto destacado** a continuación en base a vuestro proyecto Erasmus+.

Insertar logo centro educativo / proyecto Erasmus+

Cofinanciado por la Unión Europea

[Fecha de la nota de prensa]
NOTA DE PRENSA

[Titular] El alumnado del CEIP Cervantes comienza su andadura europea de la mano del programa Erasmus+

[Nombre de la institución o centro educativo], en **[localidad]** participa en el programa Erasmus+ con su proyecto **[nombre del proyecto]**.

[Información del proyecto] (Añadir un breve resumen del proyecto y objetivos principales, destacando el enfoque de la nota de prensa por ejemplo: la recepción del convenio de subvención del proyecto / dotación de fondos europeos / datos y cifras de participación / realización de modalidades transnacionales / bienvenida de socios europeos del proyecto / enlace a evento o reunión de socios / resultados positivos del proyecto, etc. *[Este proyecto Erasmus+ dará la oportunidad a 8 docentes del CEIP Cervantes en Oviedo, Asturias, de desarrollar y mejorar sus competencias profesionales mediante la realización de cursos de formación continua y períodos de observación de buenos prácticas educativas en centros de Francia, Italia y Polonia. Estas actividades, que se llevarán a cabo durante 2 cursos escolares, permitirán que estos docentes comporten*

Derechos de imagen

EJEMPLO PLANTILLA DE AUTORIZACIÓN DE DERECHOS DE IMAGEN - Borrar este encabezado.
Personaliza el **texto destacado** a continuación en base a vuestro proyecto Erasmus+.

Insertar logo centro educativo / proyecto Erasmus+

Cofinanciado por la Unión Europea

AUTORIZACIÓN DE DERECHOS DE IMAGEN

D./Dña. _____ con DNI/NIE/Pasaporte nº _____, como **[indicar parentesco]** _____ de _____, alumno/a matriculado/a en _____ curso de _____ en el centro _____ de **[indicar localidad]** _____, entiendo que las fotografías, secuencias filmadas o grabadas (imágenes y/o sonido) y entrevistas como participante en el proyecto Erasmus+ de **[nombre de la institución]** pueden ser ocasionalmente utilizadas en materiales promocionales o informativos con los siguientes fines educativos, y en ningún caso con fines comerciales ni cediendo mis datos a terceros:

- Promoción del proyecto Erasmus+ a través de página web, redes sociales y presentaciones.
- Conferencias.
- Presentaciones educativas.
- Videos educativos.
- _____

Plan de difusión

Cofinanciado por la Unión Europea

PLAN DE DIFUSIÓN

1	Análisis D.A.F.O. (del centro educativo / organización en cuanto a la comunicación)	1. objetivo 1 2. objetivo 2 3. objetivo 3
2	Objetivos	
3	Grupos destinatarios y stakeholders	
4	Niveles de difusión (local, regional, nacional, internacional)	
5	Mensajes	
6	Estrategia: tono y lenguaje, canales y herramientas	
7	Actividades de comunicación y difusión	
8	Responsables	
9	Cronograma	
10	Indicadores de control y seguimiento / Evaluación	

- OTROS:**
- Presupuesto
 - Libre acceso de materiales
 - Transferibilidad de resultados

Herramientas para la comunicación

Presentaciones



Murales visuales



Videos y audios



Redes Sociales



Plataforma de Resultados de los proyectos Erasmus+

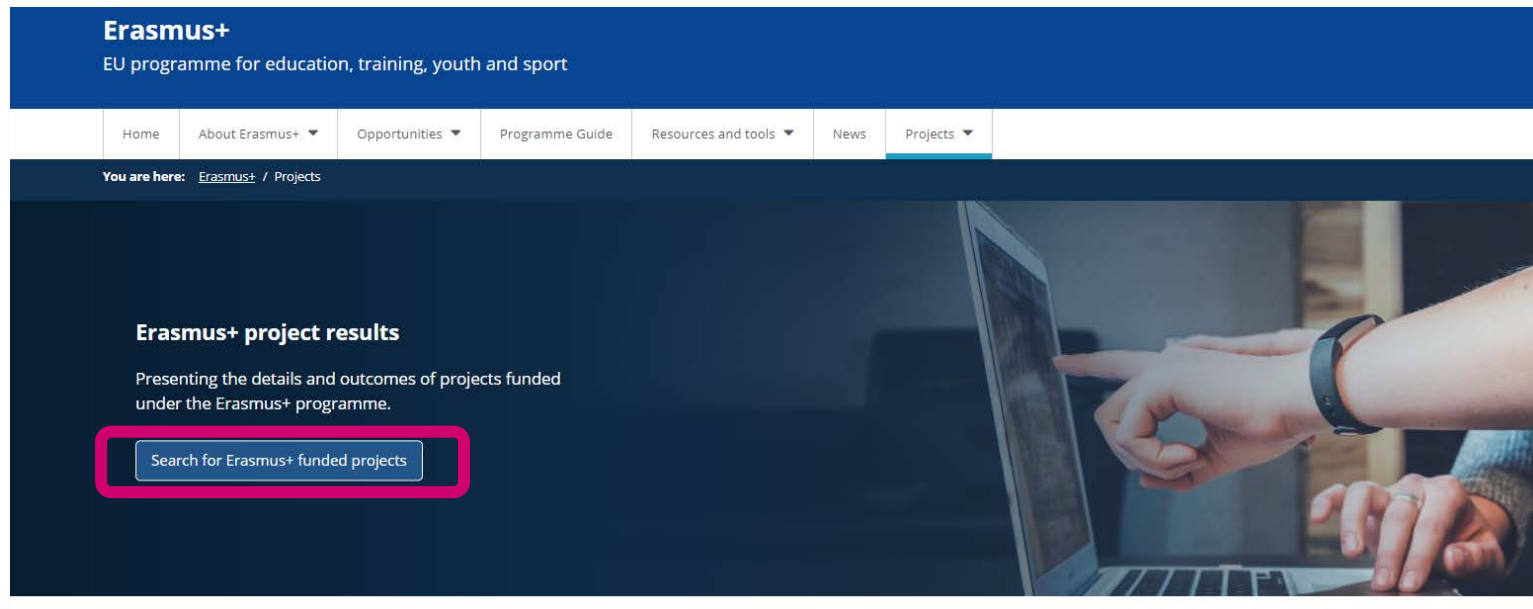


Difundir

Transformar

Inspirar

Plataforma de Resultados de los proyectos Erasmus+



Erasmus+
EU programme for education, training, youth and sport

Home About Erasmus+ ▾ Opportunities ▾ Programme Guide Resources and tools ▾ News **Projects ▾**

You are here: [Erasmus+](#) / [Projects](#)

Erasmus+ project results

Presenting the details and outcomes of projects funded under the Erasmus+ programme.

[Search for Erasmus+ funded projects](#)

Filters

Project

Project status

- Completed (32)
- With Results (3)

Project labels/awards

- Good Practice (32)

Actions

- KA1: Learning Mobility of Individuals (32)

Action Types

Search by action types

KA107: Higher education student a

- KA107: Higher education student and staff mobility between Programme and Partner Countries (32)
- KA101: School education staff mobility (483)
- KA102: VET learner and staff mobility (219)
- KA103: Higher education student and staff mobility within programme countries (217)
- KA103 OLD: Higher education

Search results

Showing 10 of 32 projects, filtered by:

Completed KA1: Learning Mobility Of Individuals
KA107: Higher Education Student And Staff Mobility Between Programme And Partner Countries (Coordinator) - Spain Good Practice

[Clear filters](#)

Sort by Updated (latest first) ▾

Download results (XLS)
Limited to 1000 projects

View as Grid Map

Project for higher education student and staff mobility between Programme Countries and Partner Countries

Status:	Start date:	End date:
Completed	01 June 2018	31 July 2021

Context and background: This project has allowed us to continue with the internationalisation strategy that CSMVigo started in the academic year 2008-09, through the Lifelong Learning Programme (...)

Labels: Good practice

Action Type: Higher education student and staff mobility between Programme and Partner Countries

Countries Covered: Spain

[Project details](#)

Save in My Booklet

Project for higher education student and staff mobility between Programme Countries and Partner Countries

Project for higher education student and staff mobility between Programme Countries and Partner Countries

Save this project in my Booklet

Good Practice

Project Reference: 2018-1-ES01-KA107-048739

Eu Grant
120.310,00 €

Start date 01-06-2018
End date 31-07-2021

Key Action
Learning Mobility of Individuals

Action Type
Higher education student and staff mobility between Programme and Partner Countries

Programme
Erasmus+

Countries covered
1

Summary

Context and background:

This project has allowed us to continue with the internationalisation strategy that CSMVigo started in the academic year 2008-09, through the Lifelong Learning Programme (LLP) and the KA103 and KA107 actions of the Erasmus+ programme, contributing to the qualitative and quantitative improvement of mobility at CSMVigo, by being able to count on the teaching of numerous foreign lecturers and maintaining the participation rates of our teachers and students, despite the restrictions imposed by Covid19).

Coordinator

CONSERVATORIO SUPERIOR DE MÚSICA DE VIGO
Calle MANUEL OLVIE 23
36203 VIGO
Galicia
Spain



Key Action: Learning Mobility of Individuals
Action Type: Higher education student and staff mobility between Programme and Partner Countries

Project Title

Project for higher education student and staff mobility between Programme Countries and Partner Countries

Good practice example

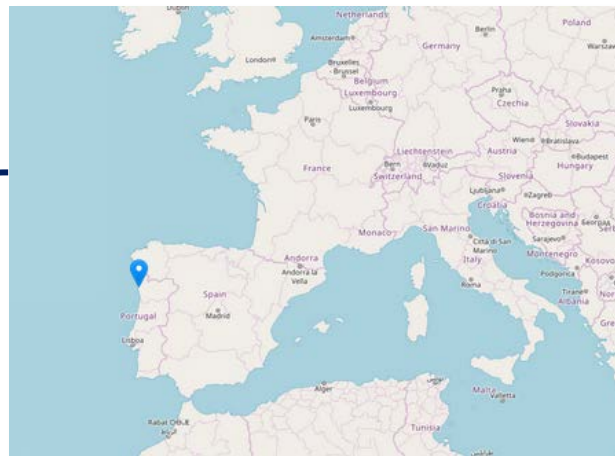
Project Coordinator

Organisation CONSERVATORIO SUPERIOR DE MÚSICA DE VIGO

Address Calle MANUEL OLIVÉ 23 , 36203 VIGO , Galicia , ES

Website www.conservatoriosuperiorvigo.com

Project Information



Plataforma de Resultados de los proyectos Erasmus+

Projects that inform, transform and inspire

Use this platform to search for Erasmus+ projects in your field, explore projects with exceptional outcomes and stories, and find inspiration for your own projects.



Search and interact

Discover projects

Search for ongoing and completed projects with our detailed search tool.

Search for projects →

Priorities 2019-2024

Explore the ongoing priorities of the European Commission.

Explore the highlighted projects →

Frequently asked questions

Browse a list of questions about the project results, ordered by visitor votes.

Find answers to your questions →

Plataforma de Resultados de los proyectos Erasmus+

Project participants access



Manage your project

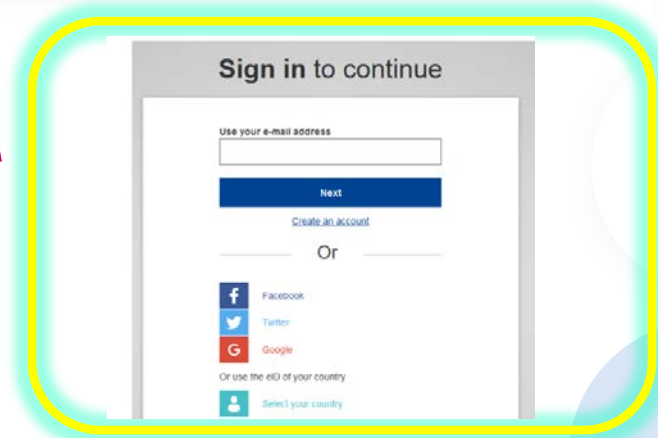
If you are a Project Officer or a Project Beneficiary you can manage the details about your project.

[Log in to edit your project content](#) →

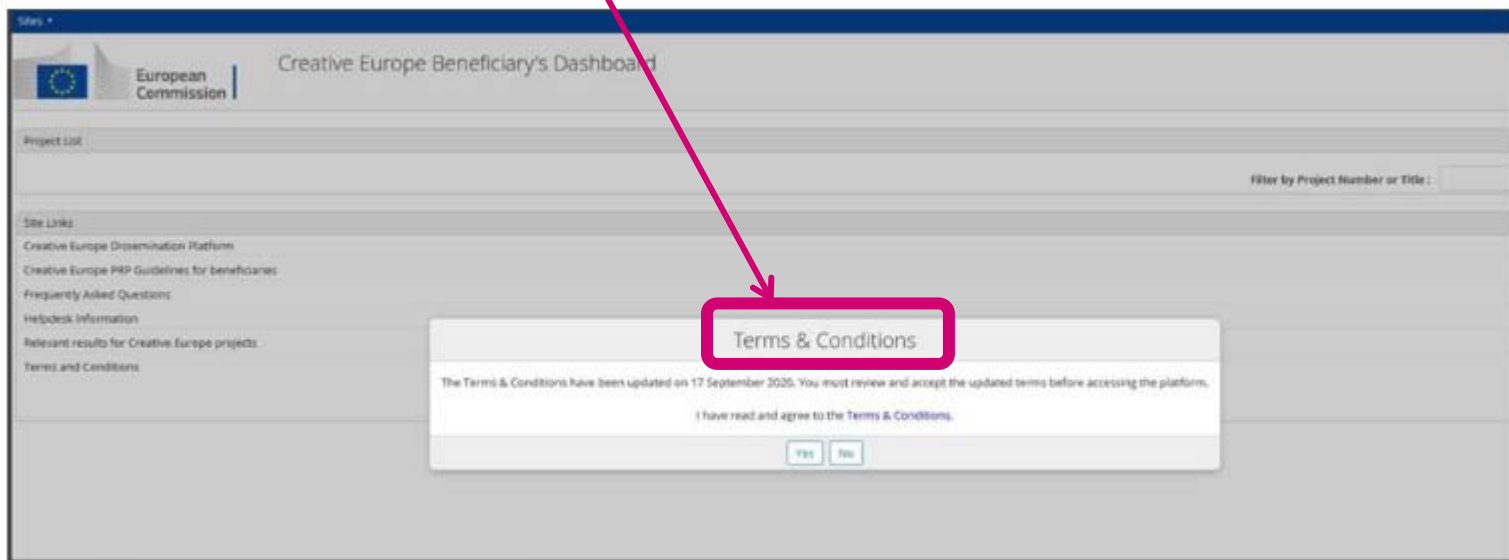


Acceso a la zona de beneficiarios en E+PRP

(Solo coordinador)



Plataforma de Resultados de los proyectos Erasmus+



Zona de beneficiarios

Erasmus+ Beneficiary's Dashboard

Project List

Choose a programme : All Programmes Filter by Project Number or Title :

My Projects

Identifier	Title	Status	Key Action	Action Type
		Available for submission after all results uploaded	Learning Mobility of Individuals	School education staff mobility

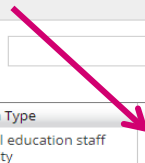
< prev 1 next > for 1 project(s)

Enlaces del sitio

- E+PRP Guidelines for beneficiaries
- Erasmus+ Dissemination Platform
- Erasmus+ and European Solidarity Corps platform
- Frequently Asked Questions
- GDPR guidelines for project results
- Helpdesk Information
- Relevant results for Erasmus+ projects
- Terms and Conditions




Editar



Desplegar datos de contacto



 European Commission | Beneficiary Project Details

Project Information

Project Details | Results

Project Number: *

Title:


End date:

DD/MM/AAAA

Submission date:

DD/MM/AAAA HH:MM (24 Horas)

Website:
Enter website url



Project Information

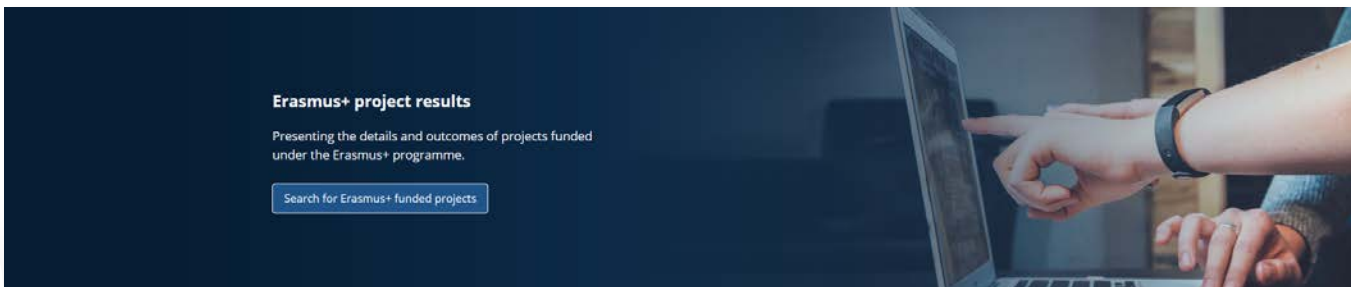
Project Details Results

List of project results

Title	Description	Attachment	Officer Decision	Actions
No records found.				

Add Result

El uso de la Plataforma de Resultados (E+PRP) no es obligatorio para proyectos KA1.



Notificación 2:

Ya se pueden remitir
los resultados a través
de E+PRP

Notificación extra:
Cambio de coordinador



3

Las claves del éxito para maximizar la difusión y la comunicación

Genera y difunde materiales de comunicación

✓ Vídeos, infografías, notas de prensa...



Conecta con nosotros

CONECTA CON NOSOTROS



@sepiegob



ErasmusPlusSEPIE



@sepie_gob



SEPIE



@sepiegob



SEPIE

#ErasmusPlus35 Años

#ErasmusPlus

Interactúa con el SEPIE

UCLM Universidad de Castilla-La Mancha @uclm_es

La @uclm_es y el @sepiegob celebran en el Campus Toledo una jornada para informar sobre la iniciativa Academias de Profesores Erasmus+ en la que han participado más de 250 personas de toda la geografía española
#ErasmusPlus
uclm.es/noticias/notic...

Translate Tweet



SEPIE @sepiegob

La @univcadiz arranca en Costa de Marfil el programa #UCAfrica para liderar la cooperación con universidades africanas

lavo.digital.es/cadiz/lvdi-arr...

Translate Tweet



UVa Relint - UVa @relintUVa

Convocatoria

Eres alumno de la @UVa_es? ¿Quieres realizar una movilidad de Prácticas #ErasmusPlus del @sepiegob en el curso 22/23?

Infórmate.

Hasta el 05/05/2023 a las 15h

bit.ly/3bY8fbM
bit.ly/2TmzKW1

Translate Tweet



Prácticas Erasmus+
Para estudiantes de la Universidad de Valladolid
Curso 2022/2023

Celebra con nosotros



Participa en iniciativas



#ErasmusPlus35Años



GOBIERNO DE ESPAÑA



MINISTERIO DE UNIVERSIDADES



sepie



Erasmus+



Enriqueciendo vidas, abriendo mentes.



Erasmus+ es un programa de la Unión Europea que ayuda a estudiantes de toda Europa a estudiar o hacer prácticas en el extranjero. También ayuda a profesores y investigadores a colaborar con sus colegas de otros países. Erasmus+ ayuda a mejorar la calidad de la educación superior en Europa y a fomentar la movilidad de estudiantes y profesores.



#ErasmusPlus35Años



GOBIERNO DE ESPAÑA



MINISTERIO DE UNIVERSIDADES



sepie



Erasmus+



Enriqueciendo vidas, abriendo mentes.



Erasmus+ es un programa de la Unión Europea que ayuda a estudiantes de toda Europa a estudiar o hacer prácticas en el extranjero. También ayuda a profesores y investigadores a colaborar con sus colegas de otros países. Erasmus+ ayuda a mejorar la calidad de la educación superior en Europa y a fomentar la movilidad de estudiantes y profesores.



#ErasmusPlus35Años



GOBIERNO DE ESPAÑA



MINISTERIO DE UNIVERSIDADES



sepie



Erasmus+



Enriqueciendo vidas, abriendo mentes.



Erasmus friends forever!



#ErasmusPlus35Años



GOBIERNO DE ESPAÑA



MINISTERIO DE UNIVERSIDADES



sepie



Erasmus+



Enriqueciendo vidas, abriendo mentes.

Participa en iniciativas



AÑO
EUROPEO DE
LA JUVENTUD

https://europa.eu/youth/year-of-youth_es

Participa en iniciativas SEPIE



RADIO ERASMUS+

Dando voz a los protagonistas de los proyectos Erasmus+
Una iniciativa de SEPIE

The graphic features a dark blue background with various communication-related icons in glowing colors: a megaphone, a smartphone with a network diagram, a magnifying glass, a reel-to-reel tape recorder, a microphone, a satellite, a rotary phone, a boombox, and a Wi-Fi symbol.

Participa en iniciativas SEPIE





¡Gracias por vuestra atención!

sepie

SERVICIO ESPAÑOL PARA LA
INTERNACIONALIZACIÓN DE LA EDUCACIÓN



 www.sepie.es  www.erasmusplus.gob.es

 comunicacion@sepie.es #ErasmusPlus

#ErasmusPlus35Años

