



# eTwinning

## Servicio Nacional de Apoyo eTwinning

[www.etwinning.es](http://www.etwinning.es) | [@eTwinning\\_es](https://twitter.com/eTwinning_es)



MINISTERIO  
DE EDUCACIÓN  
Y FORMACIÓN PROFESIONAL

SECRETARÍA DE ESTADO  
DE EDUCACIÓN

DIRECCIÓN GENERAL  
DE EVALUACIÓN  
Y COOPERACIÓN TERRITORIAL



**intef**

INSTITUTO NACIONAL DE  
TECNOLOGÍAS EDUCATIVAS Y DE  
FORMACIÓN DEL PROFESORADO



Cofinanciado por  
la Unión Europea



*Cooperar, buscar socios y aprender....*

**eTwinning y Erasmus+**

*Esther García Olmos*

Jornadas Anuales Informativas Erasmus+ 2023

20 de diciembre de 2022



**Cofinanciado por  
la Unión Europea**



QUÉ ES ETWINNING...



PLATAFORMA ESEP y SINERGIAS CON ERASMUS+



RECONOCIMIENTO ETWINNING: SELLO Y PREMIOS



## QUÉ ES ETWINNING..

<https://view.genial.ly/636a574627399000127b3029/presentation-que-es-etwinning>



# FUNDAMENTOS BÁSICOS



COMPETENCIAS CLAVE



USO TIC ComDigEdu



COLABORATIVO



Dimensión EU



Desarrollo Profes.



**eTwinning** supone un **espacio digital**  
**idóneo y privilegiado** que permite la  
**vinculación de diferentes elementos**  
**curriculares**, y llevar a cabo la  
**TRANSFORMACIÓN EDUCATIVA** que  
estamos experimentando actualmente

## ESPACIOS DE COLABORACIÓN



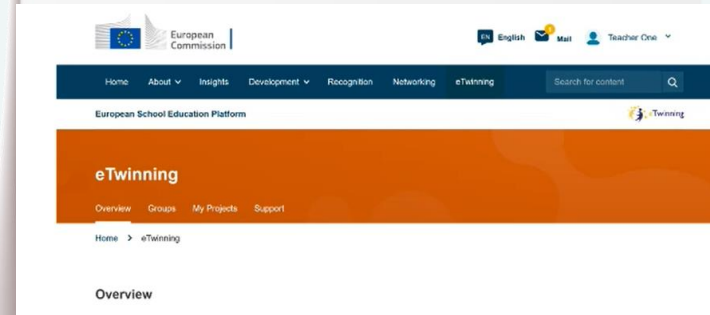
### Servicio Central

<https://school-education.ec.europa.eu/es/etwinning>

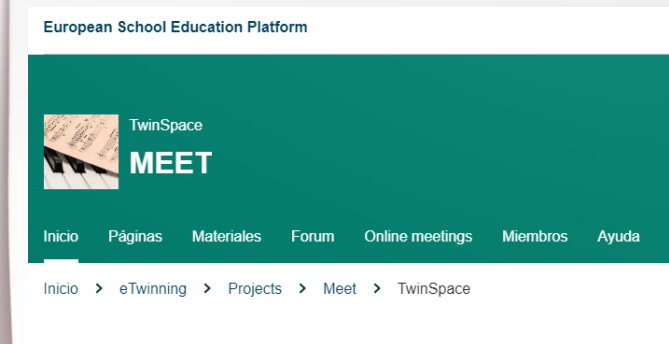
### Servicio Nacional

<http://etwinning.es/es/>

**CENTRO (Portales)**



**SALA DE PROFESORES**



**AULA VIRTUAL**



## Busca IDEAS

¿Necesitas ideas para tu proyecto? Inspírate en:

- BUSCADORES** de proyectos
  - ▶ (nacional y europeo)
- ▶ **KITS** (plantillas de proyecto)
- ▶ Propuestas de **ACTIVIDADES**

## CONOCE a otros docentes

¿Estás interesado en algún tema?

- ▶ Únete a un **GRUPO**

¿Buscas socios para un proyecto?

- ▶ Usa los **FOROS**.

¿Buscas a una persona o un perfil concreto?

- ▶ Prueba el **BUSCADOR** de centros y personas.

## ASOCIACIONES Erasmus+

¿Estás pensando en un proyecto KA1 o KA2?

- ▶ Encuentra aquí a tus socios. Aprovecha todas las herramientas del **TWinspace**.

## ¿Acabas de llegar a eTwinning?

¿No sabes qué hacer ahora? Déjanos hacerte algunas sugerencias

## Actividades de DESARROLLO PROFESIONAL

Participa en:

- ▶ **ENCUENTROS DIDÁCTICOS** (1-3 semanas)
- ▶ **SEMINARIOS EN LÍNEA** (1-2 horas)

## ¿Tienes DUDAS?

Consulta nuestros tutoriales y consejos en <http://etwinning.es/es/materiales-de-ayuda>.

O escríbenos a [asistencia@etwinning.es](mailto:asistencia@etwinning.es)

Visita nuestro Portal [www.etwinning.es](http://www.etwinning.es)

Síguenos en:

-  [eTwinning.es](https://www.facebook.com/etwinning.es)
-  [etwinning\\_es](https://twitter.com/etwinning_es)
-  [eTwinningEsp](https://www.youtube.com/channel/UCtwinningEsp)





## PLATAFORMA ESEP y SINERGIAS CON ERASMUS+



The screenshot shows the homepage of the European School Education Platform. At the top, there is a header with the European Commission logo, language options (ES español, Mail), and a user profile for MARIA ESTHER GARCIA OLMOS. Below the header is a navigation menu with items: Inicio, Más información, Perspectivas, Desarrollo, Recognition, Redes profesionales, eTwinning, and a search bar. The main content area features a large blue banner with abstract geometric shapes. Below the banner, there is a paragraph of text describing the platform as a meeting point for various stakeholders in the school education sector. A second paragraph mentions the platform's role as the home of eTwinning. A light blue box at the bottom contains a welcome message and an orange 'Inscripción' button.

Comisión Europea

ES español Mail MARIA ESTHER GARCIA OLMOS

Inicio Más información Perspectivas Desarrollo Recognition Redes profesionales eTwinning Search for content

European School Education Platform

La Plataforma Europea de Educación Escolar es el punto de encuentro de todas las partes interesadas en el sector de la educación escolar, como el personal de los centros educativos, investigadores, responsables políticos y demás profesionales, que incluye todos los niveles, desde la educación y atención a la primera infancia hasta la enseñanza primaria y secundaria, pasando por la formación profesional inicial.

La plataforma es también el hogar de **eTwinning**, la comunidad de centros escolares de Europa.

**Te damos la bienvenida a la Plataforma Europea de Educación Escolar, el nuevo hogar de eTwinning**

Esta primera versión de la plataforma ofrece a los eTwinners los principales servicios para encontrar socios y desarrollar proyectos. En los próximos meses estarán disponibles funciones adicionales, incluido todo el contenido de School Education Gateway. Mientras tanto, tanto [eTwinning](#) como [School Education Gateway](#) continúan temporalmente en línea.

Inscripción

# BENEFICIOS DE UNA ACCIÓN CONJUNTA:

Integrar Erasmus+ en eTwinning

ENRIQUECE EL PROYECTO

AUMENTA LA CALIDAD DE LA PROPUESTA

- Múltiples posibilidades para **PLANIFICAR** e **IMPLEMENTAR KA1 Y KA2**
- Preparación de **CALIDAD**
- Comunicación **continua y fluida**
- Continuidad** a lo largo de la **vida del proyecto**
- Difusión y sostenibilidad**



Buscador de socios

Entorno de trabajo común

Herramienta de comunicación y colaboración





Espacio para la difusión







## ACCIONES EN LAS DISTINTAS ETAPAS

TwinSpace: Espacio de trabajo en colaboración



### FASE 1: ANTES

-  Búsqueda de socios
-  Ideas, inspiración, modelo
-  Cumplimentar formulario colaborativo y diseño proyecto
-  Herramientas de comunicación

### FASE 2: DURANTE

-  Espacio interacción y coordinación
-  Herramientas de creación de materiales
-  Seguimiento de movilidades
-  Documentar y evidenciar

### FASE 3: DESPUÉS

-  Difundir resultados
-  Sostenibilidad y transferibilidad



## School Education Gateway

Plataforma online europea en políticas y prácticas educativas escolares

### Informarse sobre políticas educativas

a través de artículos y experiencias de expertos

### Haz que tu opinión cuente

Participando en las encuestas



### Únete a la comunidad de profesores

Y contacta con colegas en escritorio eTwinning



La comunidad más grande de profesorado y centros europeos

## INVOLUCRATE EN PROYECTOS EUROPEOS



### Inspírate

Con otros proyectos europeos



**Usa el buscador estratégico de socios,** Para encontrar socios Europeos



**Benefíciate de orientaciones Erasmus+,** Incluidos cursos online sobre fondos Erasmus+



### Inspírate

Por orientaciones prácticas para proyectos eTwinning



### Encuentra socios eTwinning

En los foros



**Crea proyectos y colabora en Twinspace**



**Oriéntate,** A través de la red de embajadores y el SNA

## CRECE EN TU PROFESIÓN



### Teacher Academy webinar

Y Cursos Online gratis



### Cursos presenciales y movilidades

Explora el catálogo



### Recursos, publicaciones, materiales,

Descúbrelos



### Seminarios online y eventos de formación



### Grupos temáticos moderados

Comparte experiencias



### Sellos de calidad y Premios

Obtén reconocimiento



## CÓMO REGISTRARSE



### La cuenta EU Login



1. Rellena los datos

2. "Crear cuenta" para continuar

3. e-Mail de confirmación



### Crear cuenta

[Ayuda para usuarios externos](#)

Nombre

Apellido

Correo electrónico



**Servicio de Autenticación** <automated-notifications@nomail.ec.europa.eu>  
para mí

11:50 (hace 0 minutos) ☆ ↶ ⋮

Estimado/a

Ha quedado registrado en EU Login.

Su dirección de correo electrónico es [REDACTED]

Para crear su contraseña, siga el siguiente enlace:

[este enlace](#)

Dispone de un máximo de 24 h, a partir del momento en que se envió este mensaje, para crear la contraseña, pero le recomendamos, si es posible, que lo haga inmediatamente. Transcurrido este plazo, podrá pedirla de nuevo siguiendo el mismo enlace, tendrá que introducir nuevamente su nombre de usuario y confirmar su solicitud.

Si el enlace no funciona, puede copiar la dirección siguiente (asegúrese de copiar la dirección íntegra) y pegarla en la barra de direcciones de su navegador:

<https://webgate.ec.europa.eu/cas/> [REDACTED]

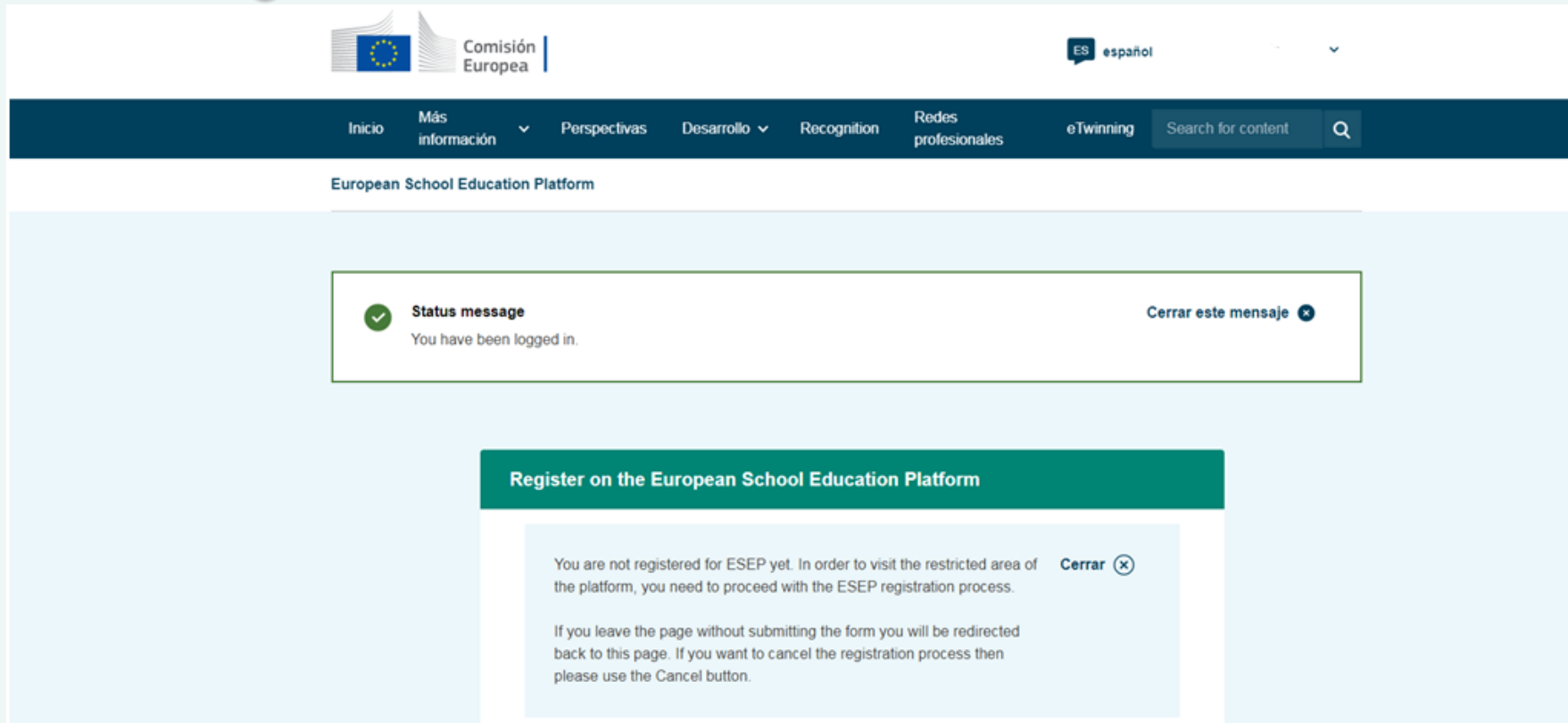
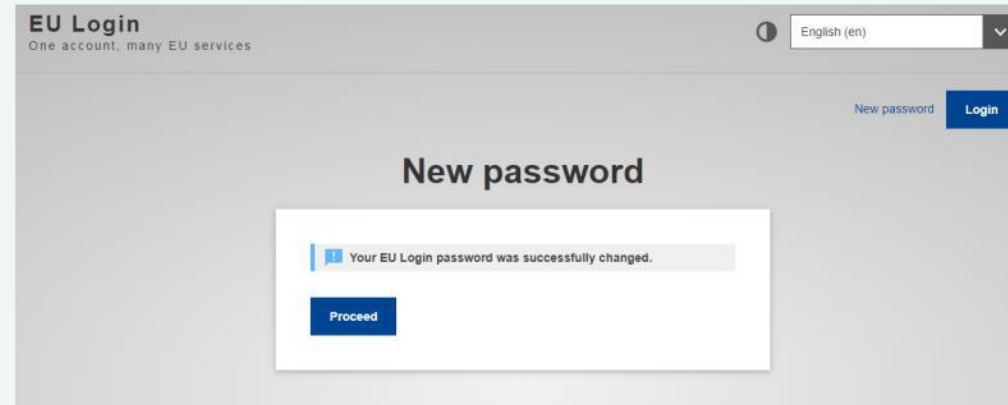
Si tiene algún problema, no responda a este mensaje; consulte las páginas de ayuda o de contacto del sitio en el que intenta registrarse.

Tenga en cuenta que pueden transcurrir hasta cinco minutos desde que reciba este correo electrónico antes de que el citado sitio reconozca su registro.

Enviado por EU Login

4. Una vez registrado en EU LOGIN, pasaremos a ESEP

La cuenta ESEP



5. Al finalizar el formulario, te dará la opción de **unirte a eTwinning**

**Status message**Cerrar este mensaje 

The changes to your profile have been saved.

**Register on the European School Education Platform****You are eligible to apply for eTwinning****Why you should join eTwinning**

eTwinning has created a school without borders, a common educational space for teachers and pupils. eTwinning promotes school collaboration in Europe through the use of information and communication technologies by providing support, tools and services to project schools.

The portal also offers online tools for teachers to find partners, launch projects, share ideas and best practices. Thanks to all individual tools, each member of the community can build interesting and useful partnerships with teachers throughout Europe in an easy, convenient and quick manner.

[I don't want to join eTwinning](#)[Unirse a eTwinning](#)

## PRIMEROS PASOS EN ESEP

### Menú principal

#### Desarrollo profesional

**Networking:** Búsqueda de socios, proyectos, organizaciones

**eTwinning:** Espacio de colaboración y proyectos

ES español Mail MARIA ESTHER GARCIA OLMOS

[Inicio](#) [Más información](#) [Perspectivas](#) [Desarrollo](#) [Recognition](#) [Redes profesionales](#) [eTwinning](#)  Search for content

European School Education Platform

Inicio

La Plataforma Europea de Educación Escolar es el punto de encuentro de todas las partes interesadas en el sector de la educación escolar, como el personal de los centros educativos, investigadores, responsables políticos y demás profesionales, que incluye todos los niveles, desde la educación y atención a la primera infancia hasta la enseñanza primaria y secundaria, pasando por la formación profesional inicial.

La plataforma es también el hogar de **eTwinning**, la comunidad de centros escolares de Europa.

**Te damos la bienvenida a la Plataforma Europea de Educación Escolar, el nuevo hogar de eTwinning**

Esta primera versión de la plataforma ofrece a los eTwinners los principales servicios para encontrar socios y desarrollar proyectos. En los próximos meses estarán disponibles funciones adicionales, incluido todo el contenido de School Education Gateway. Mientras tanto, tanto [eTwinning](#) como [School Education Gateway](#) continúan temporalmente en línea.

[Inscripción](#)





## NETWORKING



Inicio Más información Perspectivas

## Networking

Overview **Schools & Organisations** Partner finding People Projects

## Schools & Organisations

Search schools & organisation

### All schools & organisations (176976)

SCHOOL  
**Nauru Yaren**  
Anibare, Nauru

SCHOOL • eTwinning validated  
**OrganizationSLA1**  
Amman, Jordan

Overview Schools & Organisations **Partner finding** People Projects

## Partner finding

Partner finding is a meeting point for schools and teachers interested in hosting mobility activities and taking part in them, such as teaching assignments, job shadowing or placements. Listings can be...

Show more

Search postings

Add posting

Add posting

Save draft

### Posting details

\* indicates a required field

Project idea type \*

Select type

Organization \*

Select organization

Title \*

Add title

Summary \*

Add summary

400 characters

Description \*

B I U S Format Styles X Save

1500 characters

Thumbnail



Upload image

One file only.  
10 MB limit.  
Allowed types: png gif jpg jpeg

Languages

Select languages

Interested subjects

Select subjects

Interested vocational subjects

Select subjects

Tags \*

Select tags

Key competences \*

Select key competences

Age range

All

to

All

Visible until \*

YYYY-MM-DD

Cancel

Publish



## Networking

Overview Schools & Organisations Partner finding **People** Projects

### People

Search

Member type

All

Subject

All

Vocational subject

All

Country

All

Language

All

Any registered user

Only eTwinner

Only eTwinners available for joining a project

[Clear filters](#)

### All people (2)

Showing 2 results

| Name ^  | Default organisation                  | Registration date | Is Etw |
|---|---------------------------------------|-------------------|--------|
|  Jessica MASSINI     |                                       | 16.08.2022        | Yes    |
|  Jessica Massini EUN | European School Brussels II (Belgium) | 04.08.2022        | Yes    |



TEACHER ● eTwinning validated

### Marisa Pereira

12 contacts



Servicio Nacional de Apoyo eTwinning España

Show more

Default organisation: Servicio Nacional de Apoyo eTwinning INTEF

Más opciones

Organisations

Más información

Proyectos

### Organisations (1)



Servicio Nacional de Apoyo eTwinning INTEF

Papel del miembro: Teacher

## Proyectos

Crear proyecto

Search by keywords

Search

Show filters

Projects (129157)

Order by: Most recent



24 November 2022

### eTwinningTAU

Erdvė, skirta informacijos, duomenų pateikimui, sklaidos plėtrai ir dalinimuisi. Dokumentai, skaidrės ir kita - skirta viskas apie "eTwinning" programos galimybes ugdymo procese, apie įsitraukimo į...

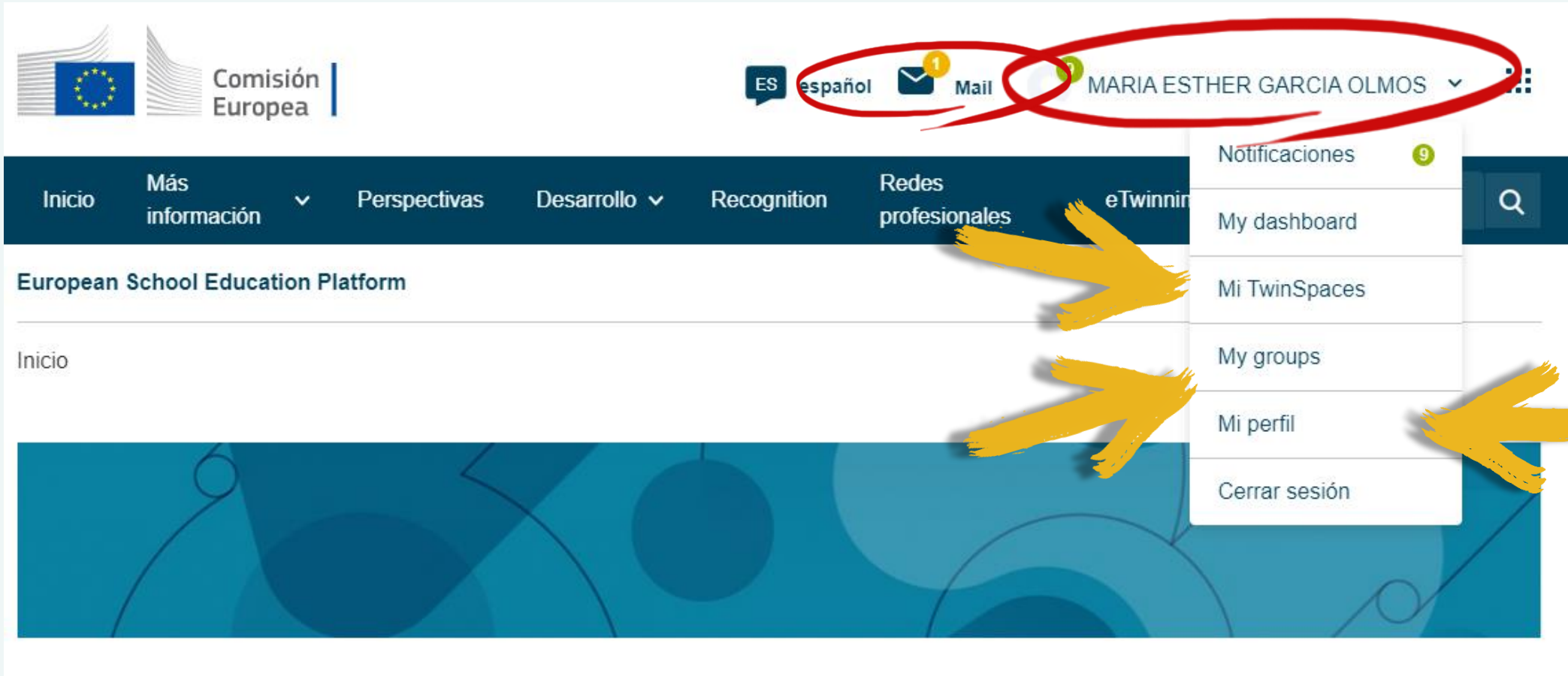


24 November 2022

### Merry Christmas! - card exchange.

The aim of the project is to exchange Christmas wishes between different European schools.





The screenshot shows the top navigation bar of the eTwinning platform. On the left, there are logos for the European Union and the European Commission. The main navigation menu includes: Inicio, Más información (with a dropdown arrow), Perspectivas, Desarrollo (with a dropdown arrow), Recognition, Redes profesionales, and eTwinning. A user profile dropdown menu is open, showing the user's name 'MARIA ESTHER GARCIA OLMOS' and a search icon. The dropdown menu items are: Notificaciones (with a notification badge '9'), My dashboard, Mi TwinSpaces, My groups, Mi perfil, and Cerrar sesión. Annotations include a red circle around the language 'español', the mail icon with a '1' badge, and the user name. Yellow arrows point to the 'Redes profesionales' menu item, the 'Mi perfil' menu item, and the search icon.





Home About Insights Development Recognition Networking eTwinning Search for content

European School Education Platform

## Inbox

Home > Mailbox

## Mailbox

Inbox (1)

Sent

|             |                 |
|-------------|-----------------|
| Teacher Two | Re: Test Hello! |
| Me +1       | Re: Test email  |

### Mailbox

Inbox (1)

Sent

### New message

New message

To \*

Select one or more options

Add CC +

Subject \*

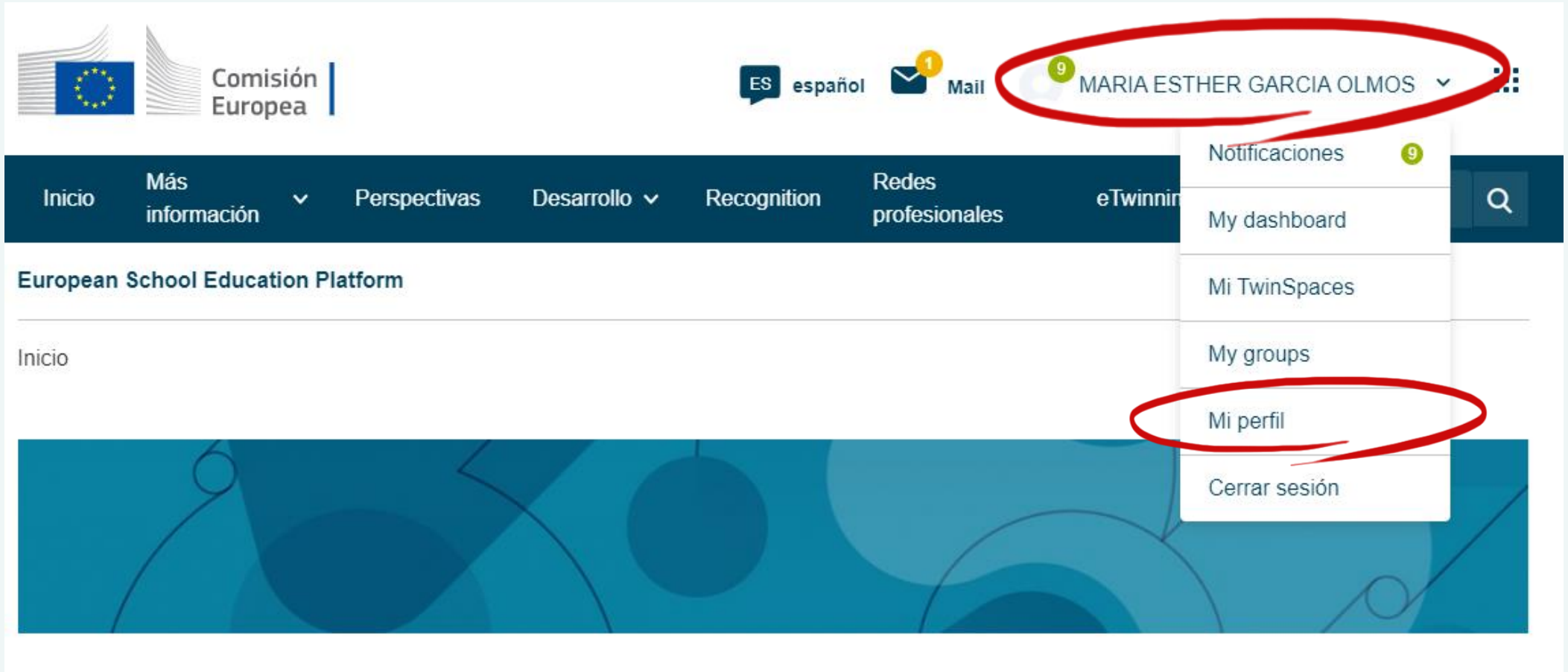
Add subject

Message \*

**B I U S** [List] [Link] [Image] [Text] [Code] [Quote] [Undo] [Redo] [Text color] [Background color]

Send message


Cancel



The screenshot shows the eTwinning user interface. At the top left, there is the European Commission logo and the text "Comisión Europea". In the top right, there is a language selector set to "ES español", a mail icon with a notification badge "1", and a user profile dropdown menu for "MARIA ESTHER GARCIA OLMOS" with a notification badge "9". The dropdown menu is open, showing options: "Notificaciones" (with a notification badge "9"), "My dashboard", "Mi TwinSpaces", "My groups", "Mi perfil", and "Cerrar sesión". The "Mi perfil" option is circled in red. Below the header, there is a navigation bar with links: "Inicio", "Más información", "Perspectivas", "Desarrollo", "Recognition", "Redes profesionales", and "eTwinning". Below the navigation bar, there is a search bar and a main content area with a blue background and abstract shapes.

## MARIA ESTHER GARCIA OLMOS

Inicio > MARIA ESTHER GARCIA OLMOS



TEACHER ● eTwinning validated

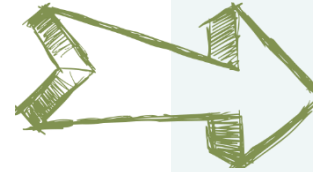
MARIA ESTHER GARCIA OLMOS



Default organisation: Servicio Nacional de Apoyo eTwinning INTEF

17 contacts

Editar perfil



Organisations

Más información

Proyectos

### Projects (1)

Activo

Closed

09 Sep 2022  
**MEET**

### Account information

The following information comes from your EU Login account. You can change these details, as well as your password, on the EU Login website.

First Name: MARIA ESTHER

Last Name: GARCIA OLMOS

Email: mariaesther.garcia@educacion.gob.es

[Change EU login credentials](#)

### About you

Education type

School Education

Subjects you are interested in

Optional if you completed "Interested vocational subjects"

Art Informatics / ICT Music

### Join eTwinning

This will show other users if you are available for new projects.

Available for eTwinning project

### Deactivate profile

In order to deactivate your profile check the following checkbox and save the page.

Deactivate profile



### Add organization

#### Information about your role in the organization

**Interested subjects**  
Mandatory if you did not complete "Interested vocational subjects"

Select one or more options

**Interested vocational subjects**  
Mandatory if you did not complete "Interested subjects"

Select one or more options

**Ages taught from**      **Ages taught to**

- None -      - None -

---

#### Search organization

Search by organisation country

Country

- None -

**Search organisation**      [Clear filters](#)

**Role in organisation**

Teacher

**Submit**      **Cancel**

## MARIA ESTHER GARCIA OLMOS

LMOS

TEACHER ● eTwinning validated

## MARIA ESTHER GARCIA OLMOS

17 contacts



Editar perfil

Default organisation: Servicio Nacional de Apoyo eTwinning INTEF

ción

Proyectos



**Central Support Service (CSS)**

**Member role:** ICT Coordinator

**Default:** Yes

**Member status:** Member

**eTwinning validation status:** eTwinning validated



### Add organization

#### Information about your role in the organization

**Interested subjects**  
Mandatory if you did not complete "Interested vocational subjects"

Select one or more options

**Interested vocational subjects**  
Mandatory if you did not complete "Interested subjects"

Select one or more options

**Ages taught from**      **Ages taught to**

- None -      - None -

---

#### Search organization

Search by organisation country

**Country**

- None -

**Search organisation**      [Clear filters](#)

**Role in organisation**

Teacher

**Submit**      **Cancel**

### Search organization

Search by organisation country

**Country**

Belgium

**Search Organisation**

Please insert 5 or more characters...

Can't find your organisation or school? [Register a new organisation or school](#)

**Search organisation**      [Clear filters](#)

**Role in organisation**

Teacher

**Submit**      **Cancel**





ES español Mail MARIA ESTHER GARCIA OLMOS

Notificaciones 9  
My dashboard  
Mi TwinSpaces  
**My groups**  
Mi perfil  
Cerrar sesión

Inicio Más información Perspectivas Desarrollo Recognition Redes profesionales eTwinning

European School Education Platform

Inicio

## Mis grupos

Relación de los **grupos** a los que pertenezco

Misma estructura organizativa que twinspace: páginas, materiales...

ES español Mail Marisa Pereira

Inicio Más información Perspectivas Desarrollo Recognition Redes profesionales eTwinning Search for content

European School Education Platform

Group

### Junt@s hacia una escuela diversa, inclusiva y sostenible

eTwinning group for the event "Junt@s hacia una escuela diversa, inclusiva y sostenible" which will take place between 27 and 28 October 2022 in Madrid.

Inicio Páginas Materiales Forum Online meetings Miembros Ayuda

Inicio > Junt@s hacia una escuela diversa, inclusiva y sostenible



ES español Mail 1 MARIA ESTHER GARCIA OLMOS 9

Inicio Más información Perspectivas Desarrollo Recognition Redes profesionales eTwinning

European School Education Platform

Inicio

Notificaciones 9

My dashboard

**Mi TwinSpaces**

My groups

Mi perfil

Cerrar sesión

## Mi Twinspace

Relación de los Twinspace a los que pertenezco

### My TwinSpaces

Active Archived Closed

MEET

Testeando ESEP

## eTwinning AREA

Comisión Europea

ES español

Mail 1

MARIA ESTHER GARCIA OLMOS 9



Inicio

Más información

Perspectivas

Desarrollo

Recognition

Redes profesionales

eTwinning

Search for content



### European School Education Platform

Inicio

Área profesional (sala de profesores)

Partner finding Búsqueda de socios.

eTwinning: Espacio de colaboración y proyectos

La Plataforma Europea de Educación Escolar es el punto de encuentro de todas las partes interesadas en el sector de la educación escolar, como el personal de los centros educativos, investigadores, responsables políticos y demás profesionales, que incluye todos los niveles, desde la educación y atención a la primera infancia hasta la enseñanza primaria y secundaria, pasando por la formación profesional inicial.

La plataforma es también el hogar de **eTwinning**, la comunidad de centros escolares de Europa.

**Te damos la bienvenida a la Plataforma Europea de Educación Escolar, el nuevo hogar de eTwinning**

Esta primera versión de la plataforma ofrece a los eTwinners los principales servicios para encontrar socios y desarrollar proyectos. En los próximos meses estarán disponibles funciones adicionales, incluido todo el contenido de School Education Gateway. Mientras tanto, tanto [eTwinning](#) como [School Education Gateway](#) continúan temporalmente en línea.

Inscripción



## Menú principal



European School Education Platform



## eTwinning

[Overview](#) [Groups](#) [My Projects](#) [Support](#)

Inicio > eTwinning

### Overview


#### Quicklinks

 [Create a project](#)

 [Partner Finding](#)

#### Featured local news

There are no news available at the moment.



European School Education Platform

### eTwinning

Overview **Groups** My Projects Support

Inicio > eTwinning

### Overview

### Quicklinks

Create a project

Partner Finding

### Features

There are

### Grupos

eTwinning Groups are virtual places where eTwinners meet, discuss and share about specific subjects, topics or other areas of interest. For more information please consult the [Support page](#).

[Create group](#)

#### All groups (622)

**Fed up with students stuck to their mobile phones at schools? Be our partner!**

Digital Detox Schools; We are a successful high school in the...

**Exchanging Christmas Cards**

I am looking for people willing to exchange Christmas cards. Each...

#### New groups

**Fed up with students stuck to their mobile phones at schools? Be our partner!**

Digital Detox Schools; We are a successful high school in the...

**Exchanging Christmas Cards**

I am looking for people willing to exchange Christmas cards. Each...

**Group 23.11.2022**

Description text







## PROYECTOS



**eTwinning**

Overview Groups **My Projects** Support

Inicio > eTwinning > My Projects

### My projects

Crear proyecto Más opciones

Activo Pendiente Closed


09 Sep 2022  
**MEET**

Editar  
Abrir  
Cerrar proyecto

09 Sep 2022  
**MEET**

Espacio de **Edición** del Proyecto

**Abrir y cerrar** el proyecto.





Home About Insights Development Recognition Networking eTwinning Search for content

European School Education Platform

Home > eTwinning > My Projects > MEET

**MEET**  
PROJECT • Active  
Music Enhances European Togetherness

Created on: 09.09.2022  
Languages: English, Spanish

Like (8)  
Project options

About Members Image gallery

Members (8) Invite member

|  |   |   |
|--|---|---|
| <br><b>Carlos Toboso Sánchez</b><br>Member<br>Last access 09.11.2022<br>Madrid, Spain<br>Remove from project | <br><b>Begona Davila</b><br>Last access 10.11.2022<br>Coslada, Spain<br>Cancel invitation | <br><b>Miguel Cañete Soto</b><br>Member<br>Last access 10.11.2022<br>Alcorcón, Spain<br>Remove from project |
|--|---|---|

Created on: 09.09.2022  
Languages: English, Spanish

Like (8)

Project options

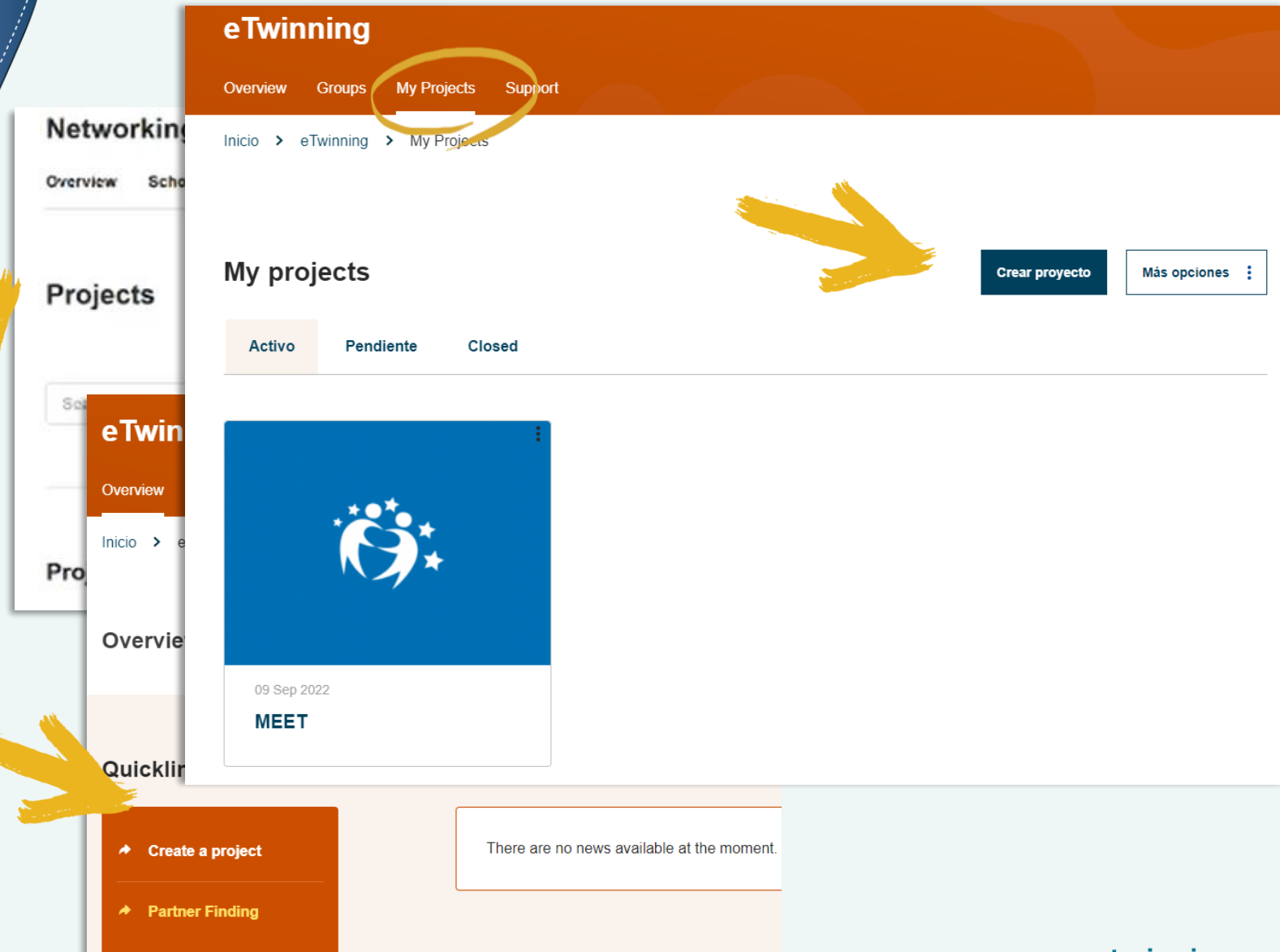
- Go to TwinSpace
- Edit project
- Close project

## CREAR UN PROYECTO

Desde Networking- Proyectos

Desde eTwinning, Mis proyectos, crear.

Desde eTwinning, overview,



The screenshot shows the eTwinning interface. At the top, the navigation bar includes 'Overview', 'Groups', 'My Projects' (circled in yellow), and 'Support'. Below this, the breadcrumb trail reads 'Inicio > eTwinning > My Projects'. The main heading is 'My projects', with a yellow arrow pointing to the 'Crear proyecto' button. Below the heading are tabs for 'Activo', 'Pendiente', and 'Closed'. A project card is visible with the eTwinning logo, the date '09 Sep 2022', and the title 'MEET'. At the bottom, a navigation bar contains 'Create a project' and 'Partner Finding' buttons, with a yellow arrow pointing to 'Create a project'. A message box at the bottom right states 'There are no news available at the moment.'



### New Project

1 — 2 — 3 — 4  
Select school — Select partner — Project description — Review

#### Select school

Select the school you want to start this project from your active schools list. If your school does not appear you can add or activate it while editing your profile.

\* indicates a required field

1 You can select only 1 school and this school can't be changed during the duration of the project.

School \*  
- Select -

Cancel Next

### New Project

1 — 2 — 3 — 4  
Select school — Select partner — Project description — Review

#### Select partner

Select one of your (active) contacts as the co-founder for your project. You will be able to invite more people to your project once the project has been approved by your National Support Organisation.

\* indicates a required field

Co-founder \*  
Jessica Massini EUN

Can't find your partner? [See partner listing criteria](#)

Cancel Back Next

### New Project

1 — 2 — 3 — 4  
Select school — Select partner — Project description — Review

#### Project description

\* indicates a required field

##### 1. Introduction

For titles, use letters or numbers, not symbols such as "< >". As for the project's description, be clear and use keywords to help people find you.

Title \*  
Short description \*  
2. Project languages

Choose the languages that will be used in this project.

Languages \*  
Select one or more options

#### 3. Pupils

Select how many pupils altogether are going to participate in the project and the age range of pupils.

Number of pupils \* Ages taught from \* Ages taught to \*  
- Select - - Select - - Select -

#### 4. Subjects related to the project

Subjects  
Optional if you select a "Vocational subject".  
Vocational subjects  
Optional if you select a "Subject".

#### 5. Key competences

Select the key competences that define this project.

Key competences \*  
Select one or more options

#### 6. Aims \*

Try to be specific, particularly in terms of competences and skills you hope your pupils will gain through this project. Refrain from stating too abstract concepts such as "European dimension of education" or "Intercultural communication".

PASOS  
PARA  
CREAR EL  
PROYECTO



New Project

## Review

### School information Edit

School: European Schoolnet

### Partner information Edit

Co-founder: Jessica Mazzini EUN

### Project description Edit

Title: Test project

Short description: Lorem ipsum dolor sit amet, consectetur adipiscing elit. Phasellus facilisis nunc metus, accumsan ultrices nunc mattis ac. Fusce et mauris sapien. Donec laoreet est faucibus feugiat interdum. Nullam aliquet auctor turpis. Curabitur eget purus sed quam fincidum molestie. Donec pulvinar et tellus quis imperdiet. Nulla ultrices dapibus aro, nec vestibulum ipsum fermentum vel. Vestibulum commodo nisi augue, vitae viverra libero posuere nec. Quisque finibus sem orci, sed molestie neque molestie eget.

Languages: English

Number of pupils: 0-10

**Ages taught from**: up to 3

**Ages taught to**: 5

**Subjects**: Art

**Key competences**: Digital

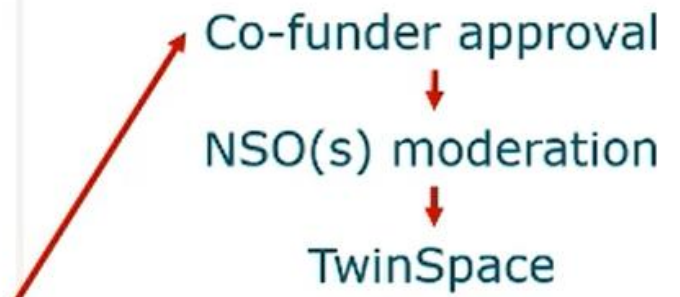
**Aims**: Lorem ipsum dolor sit amet, consectetur adipiscing elit. Phasellus facilisis nunc metus, accumsan ultrices nunc mattis ac. Fusce et mauris sapien. Donec laoreet est faucibus feugiat interdum. Nullam aliquet auctor turpis. Curabitur eget purus sed quam fincidum molestie. Donec pulvinar et tellus quis imperdiet. Nulla ultrices dapibus aro, nec vestibulum ipsum fermentum vel. Vestibulum commodo nisi augue, vitae viverra libero posuere nec. Quisque finibus sem orci, sed molestie neque molestie eget.

**Work process**: Lorem ipsum dolor sit amet, consectetur adipiscing elit. Phasellus facilisis nunc metus, accumsan ultrices nunc mattis ac. Fusce et mauris sapien. Donec laoreet est faucibus feugiat interdum. Nullam aliquet auctor turpis. Curabitur eget purus sed quam fincidum molestie. Donec pulvinar et tellus quis imperdiet. Nulla ultrices dapibus aro, nec vestibulum ipsum fermentum vel. Vestibulum commodo nisi augue, vitae viverra libero posuere nec. Quisque finibus sem orci, sed molestie neque molestie eget.

**Expected results**: Lorem ipsum dolor sit amet, consectetur adipiscing elit. Phasellus facilisis nunc metus, accumsan ultrices nunc mattis ac. Fusce et mauris sapien. Donec laoreet est faucibus feugiat interdum. Nullam aliquet auctor turpis. Curabitur eget purus sed quam fincidum molestie. Donec pulvinar et tellus quis imperdiet. Nulla ultrices dapibus aro, nec vestibulum ipsum fermentum vel. Vestibulum commodo nisi augue, vitae viverra libero posuere nec. Quisque finibus sem orci, sed molestie neque molestie eget.

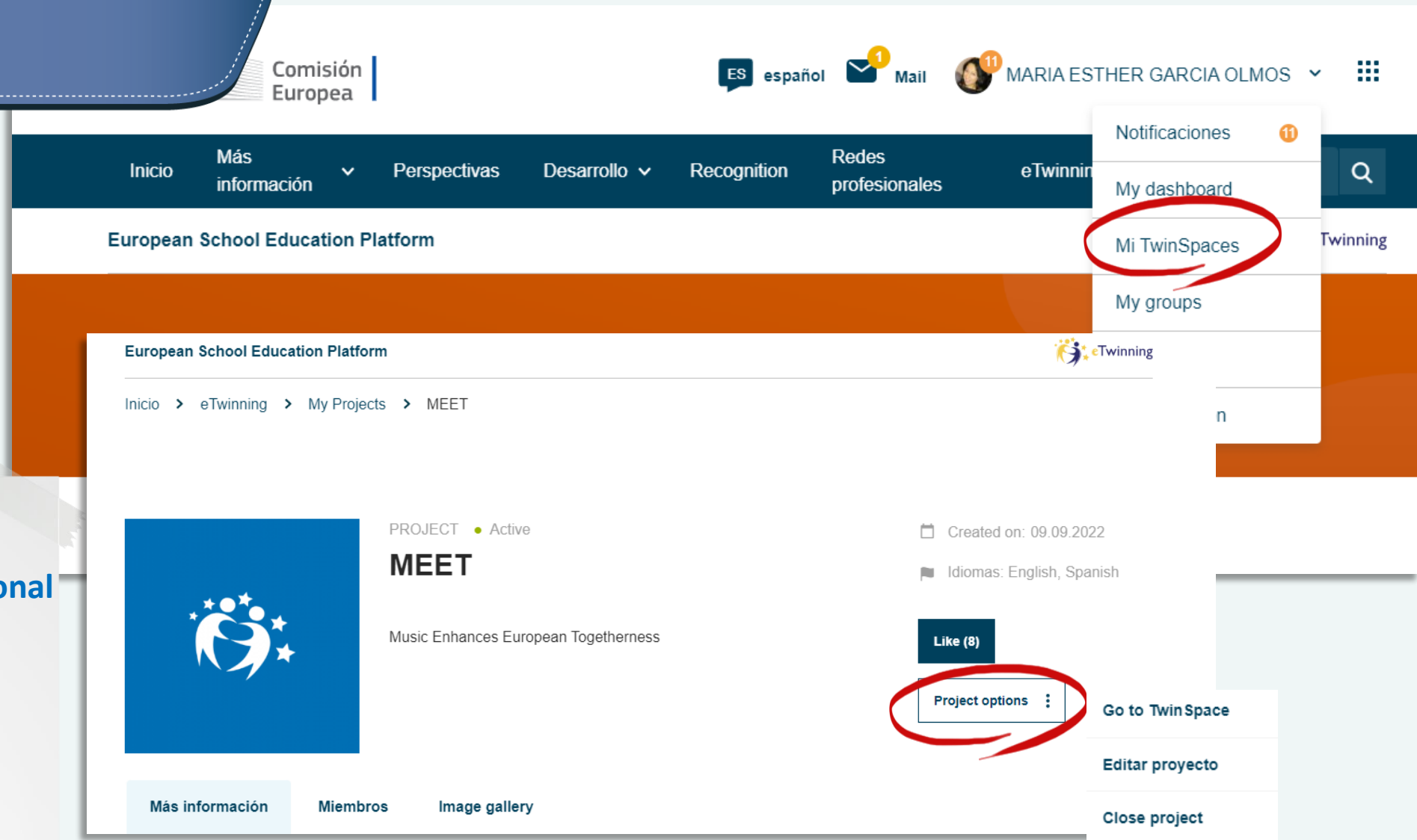
**Project thumbnail**: Test\_2.png

Cancel
Back
Create





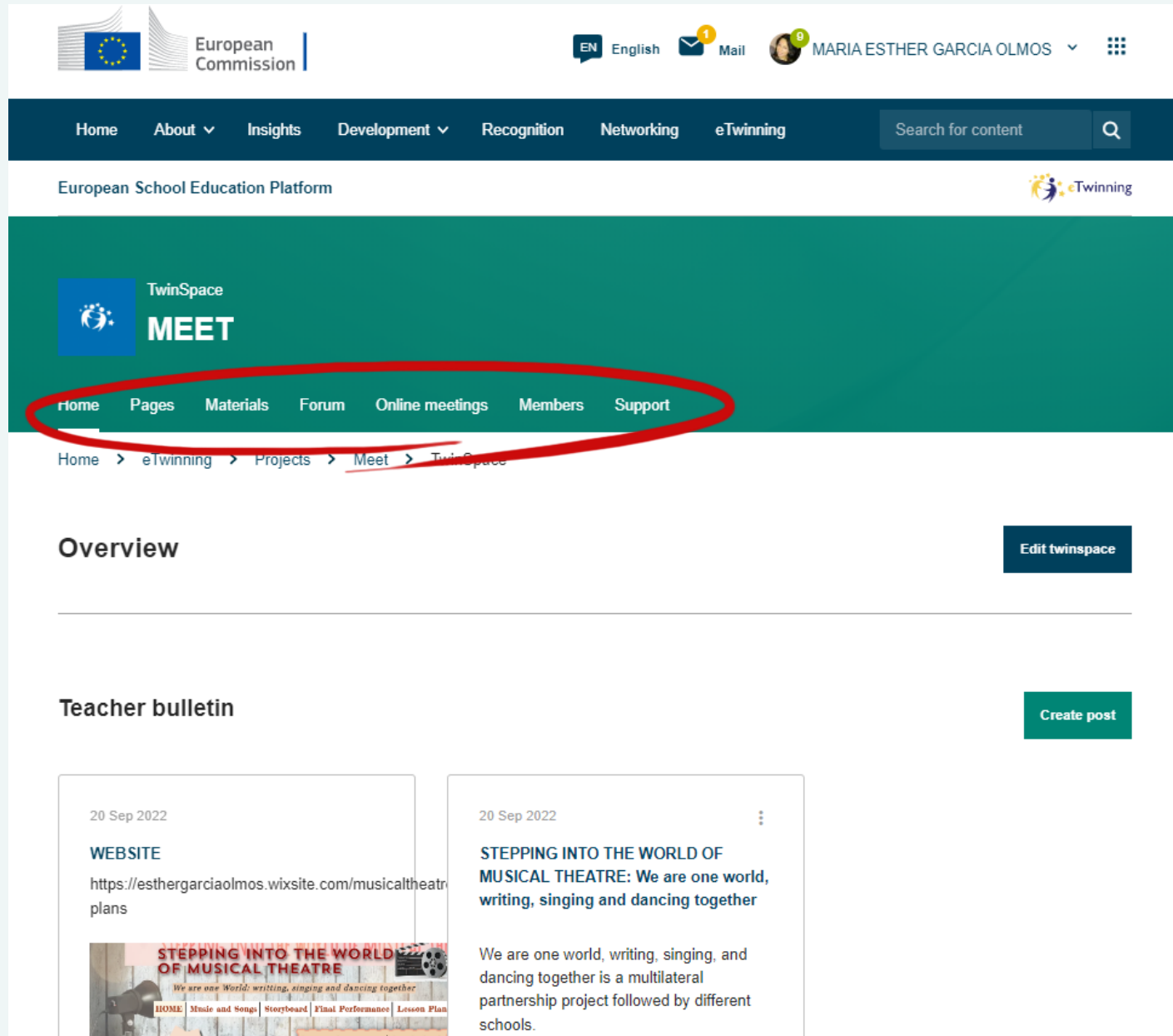
## Twinspace



The screenshot shows the eTwinning website interface. At the top, there is a header with the 'Comisión Europea' logo, language options (ES español), a mail icon with a notification badge, and a user profile for 'MARIA ESTHER GARCIA OLMOS'. Below this is a main navigation bar with links for 'Inicio', 'Más información', 'Perspectivas', 'Desarrollo', 'Recognition', 'Redes profesionales', and 'eTwinning'. A search bar is located on the right side of this bar. Below the navigation bar, the text 'European School Education Platform' is displayed. A dropdown menu is open on the right, showing options: 'Notificaciones', 'My dashboard', 'Mi TwinSpaces' (circled in red), and 'My groups'. The main content area shows a project page for 'MEET' under the breadcrumb 'Inicio > eTwinning > My Projects > MEET'. The project details include a blue icon with three stylized figures, the title 'MEET', the status 'PROJECT Active', the description 'Music Enhances European Togetherness', and the creation date 'Created on: 09.09.2022'. A 'Like (8)' button is visible, and a 'Project options' menu (circled in red) is open, showing options: 'Go to Twin Space', 'Editar proyecto', and 'Close project'. At the bottom of the project page, there are tabs for 'Más información', 'Miembros', and 'Image gallery'.

Desde **mi menú personal**

Desde el **proyecto**:  
opciones, twinspace



European Commission

EN English Mail MARIA ESTHER GARCIA OLMOS

Home About Insights Development Recognition Networking eTwinning Search for content

European School Education Platform

TwinSpace **MEET**

Home Pages Materials Forum Online meetings Members Support

Home > eTwinning > Projects > Meet > TwinSpace

Overview [Edit twinspace](#)

Teacher bulletin [Create post](#)

20 Sep 2022  
**WEBSITE**  
<https://esthergarciaolmos.wixsite.com/musicaltheatre/plans>

20 Sep 2022  
**STEPPING INTO THE WORLD OF MUSICAL THEATRE: We are one world, writing, singing and dancing together**

We are one world, writing, singing, and dancing together is a multilateral partnership project followed by different schools.

## Menú Principal

- Descripción
- Páginas
- Materiales
- Forum
- Online meetings
- Membros



- Home
- Pages**
- Materials
- Forum
- Online meetings
- Members
- Support

Home > eTwinning > Projects > Meet > TwinSpace > Pages

## Pages

- 1 HOME
- 2 MAIN GOALS
- 3 MUSIC SHEETS
- 4 FINAL RESULT



## HOME

Created by **MARIA ESTHER GAR**  
Last updated by **MARIA ESTHER**

[Go to discussion](#) [Page options](#)

Moderation state: Draft [Change to Public](#)

Log message

## New Page

Updated today at 2:28 PM by [Teacher Qng](#)

### Page content \*

Title \*  
New Page

### Add content

Select content type

- Text content
- Text content
- Poll

[Add content](#)

### Parent page

No parent page

Note: No parent pages exist yet that can be selected

### Visibility

- Just me and administrators (draft)
- Everyone on the internet (public)
- TwinSpace members

### Permissions

Select which roles are allowed to edit this page:

- Administrator
- Teacher
- Pupil Administrator
- Pupil
- Visitor

### Discussion \*

A thread will be created in the forum.  
[Allow](#)

### Version history

10 Nov 2022, 14:28

[View all](#)

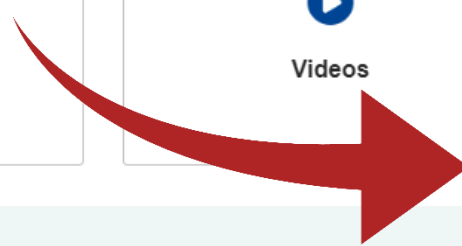


STEPPING INTO THE WORLD OF...  
singing and dancing together

We are one world, writing, singing, and dancing together is a multilateral partnership project





## Materials



### Images

- My images (1)
- Teachers (0)
- General (0)

 Search

### General

New folder

By uploading a picture in this section I declare I own the copyright, or have permission from the copyright holder, to publish this picture. [Read More](#)

Drag files here to upload  
[or Select files](#)

The maximum file size is 10MB

Submit





TwinSpace  
**eTwinning project**

Home Pages Materials **Forum** Online meetings Members Support

Home > eTwinning > Forum > Twinspace > Discussion

## Forum

New discussion

Search by keywords

**Page discussions** ⋮


0 threads 0 replies


TwinSpace  
**eTwinning project**

Home Pages Materials Forum **Online meetings** Members Support

Home > eTwinning > Projects > Twinspace > Online meetings

## Online meetings

  
**Meetings**

  
**Chat room**







## Members

**Add/invite members** | **Export invited pupils**

**Add pupils**

**Invite other users**


**2 Teachers**  
2 online

**Go to chat room**


Search by keywords  **Search** | **Show filters**



### TwinSpace members (2)



**Jessica Massini EUN**  
Administrator  
Last access 10.11.2022  
Bruxelles, Belgium  
**View profile**



**Teacher One**  
Administrator  
Last access 10.11.2022  
Bruxelles, Belgium  
**View profile**

## Invite other users

**Search** | **Show filters**


### Invite member

This member is eligible to join the Project (this would send a invitation to join the TwinSpace and the Project).

Invite member to Project

Invite member to TwinSpace only

**Send invite** **Cancel**



**Nikolaos Mouratoglou**  
Last access 10.11.2022  
Bruxelles, Belgium  
**Invite to TwinSpace**

## Add new pupils

Generate passwords

Show passwords

| First name | Last name | Username | Password | Role | Action |
|------------|-----------|----------|----------|------|--------|
|------------|-----------|----------|----------|------|--------|

|                      |                      |                      |                      |                            |                  |
|----------------------|----------------------|----------------------|----------------------|----------------------------|------------------|
| <input type="text"/> | <input type="text"/> | <input type="text"/> | <input type="text"/> | Pupil <input type="text"/> | <b>Add pupil</b> |
|----------------------|----------------------|----------------------|----------------------|----------------------------|------------------|



### Success

Your student(s) is/are successfully added to the TwinSpace.  
You can download the passwords cards and hand out to pupils.

**Download password cards** 

[Back to members](#)

Pupils login: <https://school-education.ec.europa.eu/en/pupil-login>

## RECONOCIMIENTO ETWINNING SELLO Y PREMIOS



INNOVACIÓN PEDAGÓGICA

INTEGRACIÓN CURRICULAR

COOPERACIÓN

USO DE LAS TIC

RESULTADOS, IMPACTO

CONSECUCIÓN  
OBJETIVOS EDUCATIVOS  
CURRICULAR  
OBJETIVOS

- Claros
- Medibles
- Realistas
- Relevantes

ENFOQUE INTERCULTURAL  
ENFOQUE TECNOLÓGICO  
MATERIAL MULTIDISCIPLINAR  
ALUMNADO

- Variados
- Creativos
- Innovadores

SEGURIDAD Y DERECHOS  
CONVENCIONES CLAVES  
AUTOR

## RECURSOS PRÁCTICOS

<http://etwinning.es/es/ideas/disen-tu-proyecto/>



[asistencia.etwinning@educacion.gob.es](mailto:asistencia.etwinning@educacion.gob.es)



<http://etwinning.es/es/plataforma-europea-de-educacion-escolar-preguntas-mas-frecuentes/>

## EXPERIENCIAS EN ETWINNING







*Gracias !!*



## Servicio Nacional de Apoyo eTwinning

Instituto Nacional de Tecnologías Educativas y de Formación del Profesorado  
Ministerio de Educación y Formación Profesional



@eTwinning\_es



[www.facebook.com/eTwinning.esp](http://www.facebook.com/eTwinning.esp)



[www.youtube.com/eTwinningEsp](http://www.youtube.com/eTwinningEsp)



MINISTERIO DE EDUCACIÓN Y FORMACIÓN PROFESIONAL

SECRETARÍA DE ESTADO DE EDUCACIÓN

DIRECCIÓN GENERAL DE EVALUACIÓN Y COOPERACIÓN TERRITORIAL



INSTITUTO NACIONAL DE TECNOLOGÍAS EDUCATIVAS Y DE FORMACIÓN DEL PROFESORADO



Cofinanciado por la Unión Europea