

# LA DIFUSIÓN DE TU PROYECTO ERASMUS+ EMPIEZA AQUÍ

28 de junio de 2022

Miguel Ángel Milán Arellano  
Director del Área de Comunicación, SEPIE  
Juan Carlos Sánchez Lorente  
ATD del Área de Comunicación, SEPIE

**“El corazón tiene razones  
que la razón desconoce.”**

Blaise Pascal

# COMUNICACIÓN



## Impacto y difusión





## Índice

1. **¿Cuáles son mis obligaciones como beneficiario Erasmus+ en cuanto a la comunicación y difusión de mi proyecto?**
2. **¿Cómo puedo comunicar y difundir mi proyecto de manera efectiva?**
3. **Las claves del éxito para maximizar la difusión y la comunicación de mi proyecto.**

1

¿Cuáles son mis obligaciones como beneficiario Erasmus+ en cuanto a la comunicación y difusión de mi proyecto?

## Utiliza el logotipo correcto (2021-2027)

1



Cofinanciado por  
la Unión Europea



Cofinanciado por la  
Unión Europea



## Acompáñalo con la cláusula de exención de responsabilidad

2

El proyecto “*(nombre del proyecto)*” está cofinanciado por el programa Erasmus+ de la Unión Europea. El contenido de *(esta nota de prensa/comunicado/publicación/etc.)* es responsabilidad exclusiva del *(nombre del centro educativo u organización de educación y formación)* y ni la Comisión Europea, ni el Servicio Español para la Internacionalización de la Educación (SEPIE) son responsables del uso que pueda hacerse de la información aquí difundida.

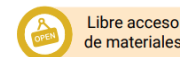
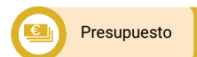


## Lleva el seguimiento y evalúa tu plan de difusión

3



También a tener en cuenta...





# 3

## Lleva el seguimiento y evalúa tu plan de difusión





## Utiliza el logotipo correcto (2021-2027)

1

- **Logotipos en color:**

Para fondos blancos:



**Cofinanciado por  
la Unión Europea**

Para fondos oscuros:



**Cofinanciado por la  
Unión Europea**



Cofinanciado por  
la Unión Europea

## Utiliza el logotipo correcto (2021-2027)

- Logotipos en monocromo:

1

Para fondos blancos:



Cofinanciado por  
la Unión Europea



Cofinanciado por  
la Unión Europea



Cofinanciado por  
la Unión Europea

Para fondos oscuros:



Cofinanciado por  
la Unión Europea



Cofinanciado por  
la Unión Europea

## Utiliza el logotipo correcto (2021-2027)

1



Cofinanciado por  
la Unión Europea



Cofinanciado por  
la Unión Europea



Cofinanciado por  
la Unión Europea



Cofinanciado por  
la Unión Europea



Cofinanciado por  
la Unión Europea



Cofinanciado por  
la Unión Europea





## Utiliza el logotipo correcto (2021-2027)

1



No añada otros elementos gráficos.



No haga el texto desproporcionadamente más grande o más pequeño en comparación con el emblema europeo.



No utilice colores distintos al Reflex Blue, el blanco o el negro.



No modifique la proporción del texto.



NO

## Ajusta la cláusula a las características de la acción

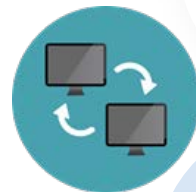
2

El proyecto “*(nombre del proyecto)*” está cofinanciado por el programa Erasmus+ de la Unión Europea. El contenido de *(esta nota de prensa/comunicado/publicación/etc.)* es responsabilidad exclusiva del *(nombre del centro educativo u organización de educación y formación)* y ni la Comisión Europea, ni el Servicio Español para la Internacionalización de la Educación (SEPIE) son responsables del uso que pueda hacerse de la información aquí difundida.

Puedes usar este GIF en tu página web  
o blog para estar más conectados



[www.sepie.es](http://www.sepie.es)



## Lleva el seguimiento y evalúa tu plan de difusión

3



## Lleva el seguimiento y evalúa tu plan de difusión

3

Las metas de la difusión y el aprovechamiento de los resultados son:





## Lleva el seguimiento y evalúa tu plan de difusión

3



01

Tarea compartida por el coordinador y todos los socios



02

Plan realista y efectivo al tipo de institución

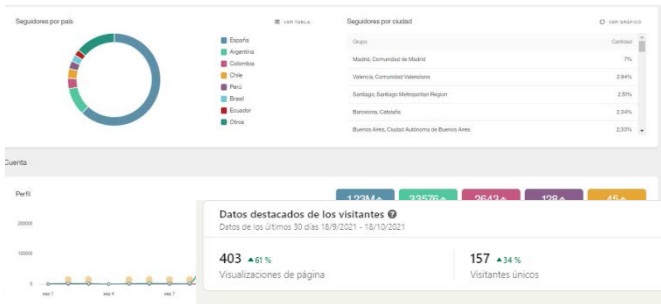
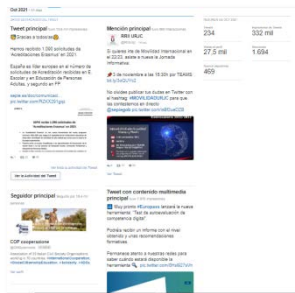


03

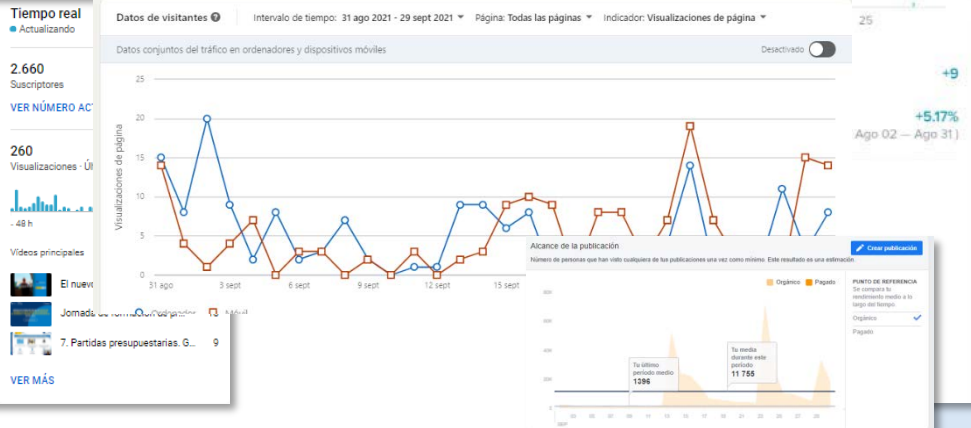
Difusión dentro y fuera de la organización beneficiaria durante todo el proyecto

No olvides recoger evidencias

# Lleva el seguimiento y evalúa tu plan de difusión



En octubre, los usuarios vieron tus vídeos 12.463 veces



2

¿Cómo puedo comunicar y difundir mi proyecto de manera efectiva?



## CÓMO COMUNICAR TU PROYECTO ERASMUS+

### 1 CUENTA HISTORIAS

Causa impacto.  
¿Qué, por qué y cómo?  
Importancia de la comunicación.



### 2 PLANIFICA TU VIAJE

Consulta documentación.  
Desarrolla tu estrategia de comunicación.  
Redacta tu plan de comunicación.



### 3 VISIBILIZA TU PROYECTO

Crea la identidad visual de tu proyecto.  
Utiliza el logotipo oficial con la bandera de la UE.



### 4 ESCRIBE LOS RELATOS

¡Informa a los demás sobre tu proyecto desde el primer día!  
Piensa en digital.



### 5 COMPARTE LOS RESULTADOS

Utiliza sitios web.  
Usa la Plataforma de Resultados.  
Identifica tus canales de redes sociales.  
Contacta con los medios de comunicación locales.



### 6 EVALÚA TU PROGRESO

Selecciona tus indicadores.  
Lleva a cabo tu evaluación.  
Recoge evidencias.



## Kits de comunicación





# Plantillas

## Nota de prensa

EJEMPLO PLANTILLA NOTA DE PRENSA - Borrar este encabezado.  
Personaliza el **texto destacado** e continuación en base a vuestro proyecto Erasmus+.

**Insertar logo centro educativo / proyecto Erasmus+**

**Cofinanciado por la Unión Europea**

**[Fecha de la nota de prensa]**  
NOTA DE PRENSA

**[Titular]** El alumnado del CEIP Cervantes comienza su andadura europea de la mano del programa Erasmus+

**[Nombre de la institución o centro educativo]**, en **[localidad]** participa en el programa Erasmus+ con su proyecto **[nombre del proyecto]**.

**[Información del proyecto]** (Añadir un breve resumen del proyecto y objetivos principales, destacando el enfoque de la nota de prensa por ejemplo: la recepción del convenio de subvención del proyecto / dotación de fondos europeos / datos y cifras de participación / realización de modalidades transnacionales / bienvenida de socios europeos del proyecto / enlace a evento o reunión de socios / resultados positivos del proyecto, etc. *[Este proyecto Erasmus+ dará la oportunidad a 8 docentes del CEIP Cervantes en Oviedo, Asturias, de desarrollar y mejorar sus competencias profesionales mediante la realización de cursos de formación continua y períodos de observación de buenos prácticas educativas en centros de Francia, Italia y Polonia. Estas actividades, que se llevarán a cabo durante 2 cursos escolares, permitirán que estos docentes compartan*

## Derechos de imagen

EJEMPLO PLANTILLA DE AUTORIZACIÓN DE DERECHOS DE IMAGEN - Borrar este encabezado.  
Personaliza el **texto destacado** a continuación en base a vuestro proyecto Erasmus+.

**Insertar logo centro educativo / proyecto Erasmus+**

**Cofinanciado por la Unión Europea**

### AUTORIZACIÓN DE DERECHOS DE IMAGEN

D./Dña. \_\_\_\_\_ con DNI/NIE/Pasaporte nº \_\_\_\_\_, como (indicar parentesco) \_\_\_\_\_ de \_\_\_\_\_ alumno/a matriculado/a en \_\_\_\_\_ curso de \_\_\_\_\_ en el centro \_\_\_\_\_ de (indicar localidad) \_\_\_\_\_, entiendo que las fotografías, secuencias filmadas o grabadas (imágenes y/o sonido) y entrevistas como participante en el proyecto Erasmus+ de (nombre de la institución) pueden ser ocasionalmente utilizadas en materiales promocionales o informativos con los siguientes fines educativos, y en ningún caso con fines comerciales ni cediendo mis datos a terceros:

- Promoción del proyecto Erasmus+ a través de página web, redes sociales y presentaciones.
- Conferencias.
- Presentaciones educativas.
- Videos educativos.
- \_\_\_\_\_

## Plan de difusión

Cofinanciado por la Unión Europea

### PLAN DE DIFUSIÓN

1	📊 Análisis D.A.F.O. (del centro educativo / organización en cuanto a la comunicación)	1. objetivo 1 2. objetivo 2 3. objetivo 3
2	🎯 Objetivos	
3	👥 Grupos destinatarios y stakeholders	
4	🌐 Niveles de difusión (local, regional, nacional, internacional)	
5	💬 Mensajes	
6	📺 Estrategia: tono y lenguaje, canales y herramientas	
7	📢 Actividades de comunicación y difusión	
8	👤 Responsables	
9	📅 Cronograma	
10	✅ Indicadores de control y seguimiento / Evaluación	

- OTROS:**
- 📄 Presupuesto
  - 📄 Libre acceso de materiales
  - 🔄 Transferibilidad de resultados

## Herramientas de comunicación

### Presentaciones



### Murales visuales



### Videos y audios



### Redes Sociales



## Plataforma de Resultados de los proyectos Erasmus+

Búsqueda de socios

Herramienta de difusión y transparencia

Visibilidad

Inspiración



Erasmus+

Plataforma de Resultados

Buenas prácticas

Base de datos de proyectos E+

Resultados y productos de todos los proyectos financiados



# Plataforma de Resultados de los proyectos Erasmus+

The screenshot shows the Erasmus+ website interface. At the top, there is a blue header with the text "Erasmus+ EU programme for education, training, youth and sport". Below this is a navigation menu with items: Home, About Erasmus+, Opportunities, Programme Guide, Resources and tools, News, and Projects. The "Projects" menu item is highlighted. Below the navigation, a breadcrumb trail reads "You are here: Erasmus+ / Projects". The main content area features a dark background with a photograph of hands pointing at a laptop screen. The text "Erasmus+ project results" is displayed, followed by the description: "Presenting the details and outcomes of projects funded under the Erasmus+ programme." A search bar with the text "Search for Erasmus+ funded projects" is highlighted with a pink border.

**Search**

Project name or keyword  
Example employment, climate change, etc...

Search

**Filters** [Clear all filters](#)

KA1: Learning Mobility Of Individuals x KA101: School Education Staff Mobility x  
KA104: Adult Education Staff Mobility x KA120: Erasmus Accreditation x (Coordinator) - Spain x  
Good Practice x

**Projects**

Showing 552 projects View mode: [List] [Grid] [Map] Sort: Recently updated [v]

[Download search results](#) (max. 1000 lines)

**SOCIAL EDUCATION IN A DIGITALIZED ERA**

School education staff mobility

The Ministry of Education and Culture of the Region of Murcia has as a priority among its plans to improve the regional education system in accordance with the LOMCE and increase the autonomy of ...

**Topics**

ICT - new technologies - digital competences  
Quality Improvement Institutions and/or methods (incl. school development)  
Social/environmental responsibility of educational institutions

[Project details](#) [Add to Booklet](#)

**Project** [Clear filter](#)

Completed (552)  
 Good Practice (552)  
 European Innovative Teaching Award (1)

**Actions**

KA1: Learning Mobility of Individuals (552)

**Action Types**

KA101: School education staff mobility (473)  
 KA102: VET learner and staff mobility (214)  
 KA103: Higher education student and staff mobility within programme countries (188)  
 KA103 OLD: Higher education student and staff mobility (191)  
 KA104: Adult education staff mobility (79)  
 KA105: Youth mobility (105)



## SOCIAL EDUCATION IN A DIGITALIZED ERA

Good Practice

**Booklet**

Download Project

Add to Booklet

**Project**

Start date: 01-02-2020  
End date: 30-12-2021  
Project Reference: 2018-1-ES01-KA101-00001  
EU Grant: 22,409,000 €

**Website:**  
<https://www.mec.es/programa/programa/2018/1/00001/00001.html>

**Actions:** Learning/Mobility of Individuals

**Topics:**

- ICT: e-learning/digital competences
- Quality improvement: teachers and/or students (incl. school development)
- Social awareness and responsibility of teachers and students

**Organisation**

**Project map**

Coordinator

### Summary

The Ministry of Education of the Region of Madrid has as a priority strategic plan to improve the regional education system in accordance with the EDUCO and increase the sustainability of the system, a line also marked by the DES.

The system has based on a new pedagogical model to reach the demands of knowledge update of the society and incorporated "This line is reflected in the strategic documents of the European Commission on Rethinking Education. The project "SOCIAL EDUCATION IN A DIGITALIZED ERA" responds with this line of action and aims to support the teaching profession, developing skills and competences necessary for the 21st century (mobility, teamwork, teamwork, leadership, communication, entrepreneurship, social skills and resolution of problems in a complex world) creating an innovative culture and promoting the transfer of professionals in all levels.

For this purpose we intend to make use of the funds offered by Erasmus + thanks to the actions added by internationalization, the mutual mobility and European cooperation of teachers and schools.

Regarding the background of this project, we want to point out that the Ministry of Education and Culture, and especially the DES, has since the beginning of European projects had been committed to the internationalization of schools in the Region of Madrid. This can be seen by the fact that a line of using ERG projects in its educational work after international events.

In this line, writing rights the network is being created such as the annual Erasmus Experience Days as the workplace for those promoters of Erasmus projects. For this reason, the DES offers a priority of training activities within the annual Training Plan for teachers in the Region of Madrid.

We intend to implement an innovative educational system, with different methodologies, based on a system so that they can compare and extend their own experience, both and strategies in order to be able to carry out a school.

In addition to providing the mobility of teachers and the internationalization of students, teaching centers and teachers in Erasmus projects, and improving the educational and training DES strategic framework, and by defining educational documents to identify improvement goals in internationalization.

We have designed a training action that includes 18 booklets, 8 Primary teachers and 8 Secondary teachers) all of them oriented to educational quality and mediated by innovation through action methodologies such as Action Learning (Agile), Action Learning and English Language proficiency that allows them to follow the learning in an international system.

**Activities during mobility:**  
(1) Training course (2 days) - Contents to be shared with:

Individuals in teacher training (Agile), both in formal education, and especially in Private schools.  
Design, planning and development of an Agile project. Phases of an Agile project (scrum).

View More

Open map

## SOCIAL EDUCATION IN A DIGITALIZED ERA

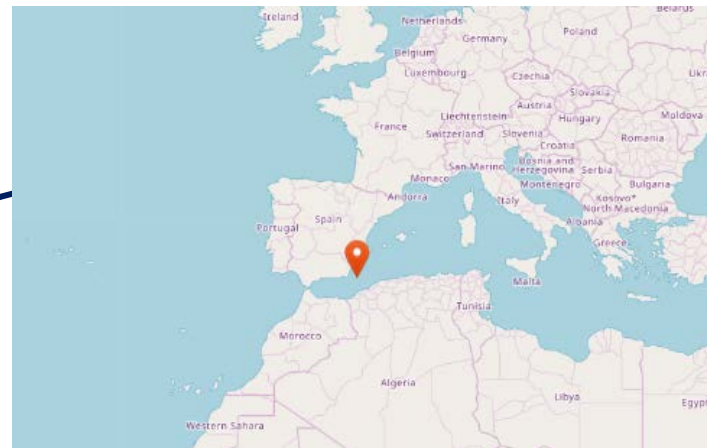
Good practice example

### Project Coordinator

**Organisation** CPR Región de Murcia  
**Address** C/ Catedrático Eugenio Úbeda , 3, 3a planta , 30008 Murcia , Región de Murcia , ES  
**Website** <http://www.cprregionmurcia.com>

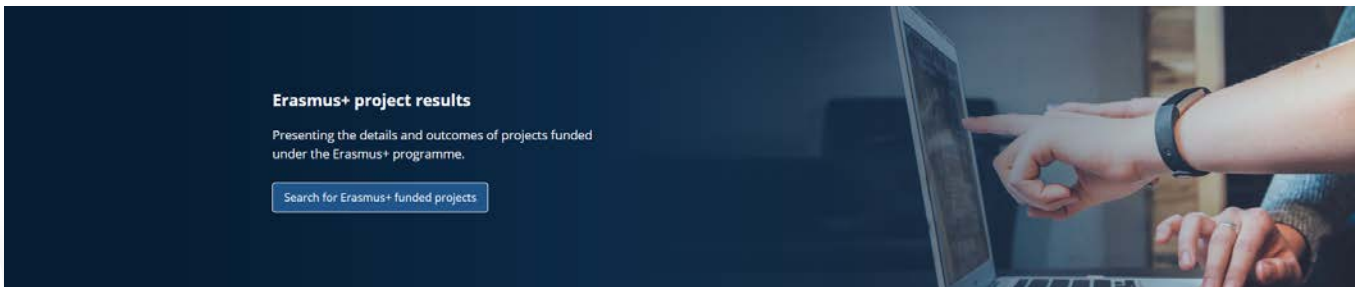
### Project Information

**Identifier** 2020-1-ES01-KA101-080841  
**Project Web Site** <https://twinspace.etwinning.net/127447/home>  
**Start Date** Dec 31, 2020  
**End Date** Dec 30, 2021  
**EC Contribution** 22,539 EUR  
**Topics** ICT - new technologies - digital competences ; Quality Improvement Institutions and/or methods (incl. school development) ;






El uso de la Plataforma de Resultados (E+PRP) no es obligatorio para proyectos KA1.

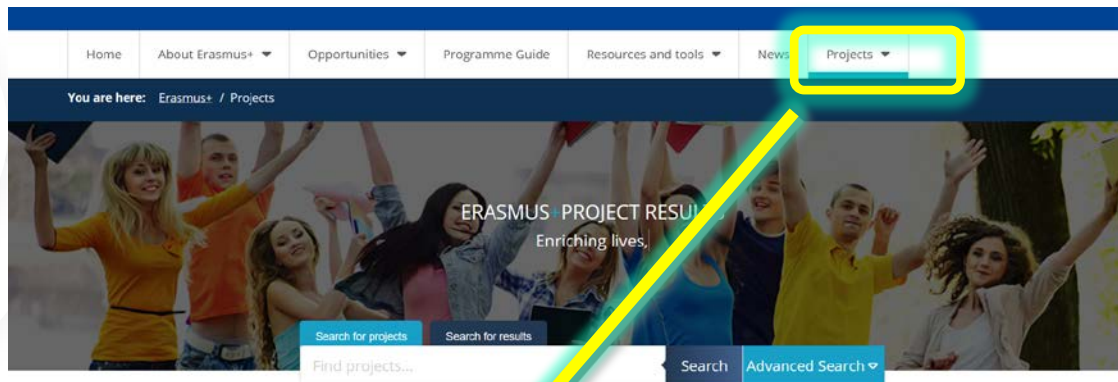


### Notificación 1:

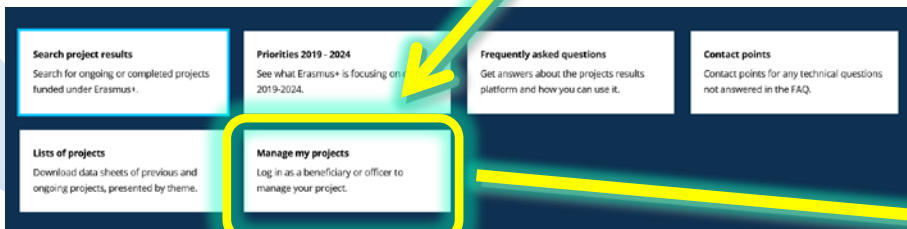
**Ya está disponible el  
proyecto en E+PRP**

**Notificación extra:  
Cambio de coordinador**





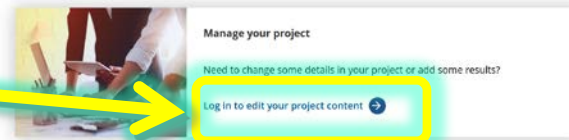
Acceso a la zona de beneficiarios en E+PRP  
(Solo coordinador)



### Manage my projects

You will need to be a **Project Officer** or **Project Beneficiary** with a valid EU Login to be able to update your project.

More details are given if you try to login below.



# Zona de beneficiarios

European Commission | Erasmus+ Beneficiary's Dashboard

Project List

Choose a programme : All Programmes Filter by Project Number or Title :

My Projects

Identifier	Title	Status	Key Action	Action Type
		Available for submission after all results uploaded	Learning Mobility of Individuals	School education staff mobility

< prev 1 next > for 1 project(s)

Enlaces del sitio

- E+PRP Guidelines for beneficiaries
- Erasmus+ Dissemination Platform
- Erasmus+ and European Solidarity Corps platform
- Frequently Asked Questions
- GDPR guidelines for project results
- Helpdesk Information
- Relevant results for Erasmus+ projects
- Terms and Conditions




Editar

Visualizar información del proyecto



Desplegar datos de contacto



 European Commission | Beneficiary Project Details

### Project Information

**Project Details** Results


Project Number: \*

Title:

End date:  
  
DD/MM/AAAA

Submission date:  
   
DD/MM/AAAA HH:MM (24 Horas)

Website:  
*Enter website url*

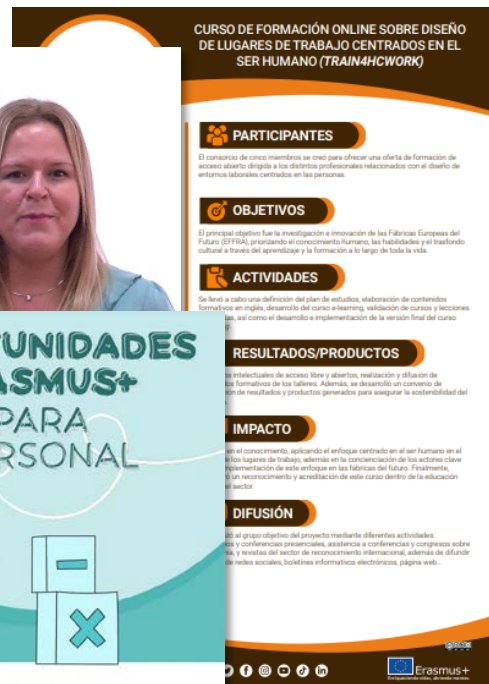
 LOGO  
[Upload logo](#)

3

**Las claves del éxito para maximizar la  
difusión y la comunicación de mi proyecto**

# Genera y difunde materiales de comunicación

✓ Vídeos, infografías, notas de prensa...





## Conecta con nosotros

CONECTA CON NOSOTROS



@sepiegob



ErasmusPlusSEPIE



@sepie\_gob



SEPIE



@sepiegob



SEPIE

# #ErasmusPlus35 Años

# #ErasmusPlus

# Interactúa con el SEPIE

**UCLM** Universidad de Castilla-La Mancha @uclm\_es

La @uclm\_es y el @sepiegob celebran en el Campus Toledo una jornada para informar sobre la iniciativa Academias de Profesores Erasmus+ en la que han participado más de 250 personas de toda la geografía española  
#ErasmusPlus  
uclm.es/noticias/notic...

**SEPIE** @sepiegob

La @univcadiz arranca en Costa de Marfil el programa #UCAfrica para liderar la cooperación con universidades africanas

[lavozdigital.es/cadiz/lvdi-arr...](http://lavozdigital.es/cadiz/lvdi-arr...)

**UVa** Relint - UVa @relintUVa

**Convocatoria**

Eres alumno de la @UVa\_es? ¿Quieres realizar una movilidad de Prácticas #ErasmusPlus del @sepiegob en el curso 22/23?


Infórmate.

Hasta el 05/05/2023 a las 15h

[bit.ly/3bY8fbM](https://bit.ly/3bY8fbM)  
[bit.ly/2TmzKW1](https://bit.ly/2TmzKW1)

**Prácticas Erasmus+**  
Para estudiantes de la Universidad de Valladolid  
Curso 2022/2023

## Conoce a tus públicos




## Celebra con nosotros




## Participa en iniciativas


 Erasmus+  
Enriqueciendo vidas, abriendo mentes.

 #ERASMUSDAYS

Compartiendo nuestros valores europeos con la juventud de hoy y de mañana: por estos 35 años y los que vendrán

 13, 14 y 15  
de octubre  
2022

 GOBIERNO DE ESPAÑA  
MINISTERIO DE UNIVERSIDADES  
 sepie  
SERVICIO ESPAÑOL PARA LA INTERNACIONALIZACIÓN DE LA EDUCACIÓN

 AÑO EUROPEO DE LA JUVENTUD  
 35 años



## Participa en iniciativas



AÑO  
EUROPEO DE  
LA JUVENTUD

[https://europa.eu/youth/year-of-youth\\_es](https://europa.eu/youth/year-of-youth_es)

## Participa en iniciativas SEPIE



**RADIO ERASMUS+**

Dando voz a los protagonistas de los proyectos Erasmus+  
Una iniciativa de SEPIE

The graphic features a dark blue background with various communication-related icons: a megaphone, a smartphone with a network diagram, a magnifying glass, a reel-to-reel tape recorder, a microphone, a satellite, a rotary phone, a Wi-Fi symbol, and a boombox.



## Participa en iniciativas SEPIE



## Participa en iniciativas SEPIE





# ¡Gracias por vuestra atención!

# sepie

SERVICIO ESPAÑOL PARA LA  
INTERNACIONALIZACIÓN DE LA EDUCACIÓN



Qualified by EFQM  
2020

[www.sepie.es](http://www.sepie.es) [www.erasmusplus.gob.es](http://www.erasmusplus.gob.es)

[comunicacion@sepie.es](mailto:comunicacion@sepie.es) #ErasmusPlus

#ErasmusPlus35Años

