

LA DIFUSIÓN DE TU PROYECTO ERASMUS+ EMPIEZA AQUÍ

30 de junio de 2022

Miguel Ángel Milán Arellano

Director del Área de Comunicación, SEPIE

Alicia Garrido García

ATD del Área de Comunicación, SEPIE

**“El corazón tiene razones
que la razón desconoce.”**

Blaise Pascal

COMUNICACIÓN



Impacto y difusión



Índice

1. ¿Cuáles son mis obligaciones como beneficiario Erasmus+ en cuanto a la comunicación y difusión de mi proyecto?
2. ¿Cómo puedo comunicar y difundir mi proyecto de manera efectiva?
3. Las claves del éxito para maximizar la difusión y la comunicación de mi proyecto.

1

¿Cuáles son mis obligaciones como beneficiario Erasmus+ en cuanto a la comunicación y difusión de mi proyecto?

Utiliza el logotipo correcto (2021-2027)

1



Cofinanciado por
la Unión Europea



Cofinanciado por la
Unión Europea



Acompáñalo con la cláusula de exención de responsabilidad

2

El proyecto “*(nombre del proyecto)*” está cofinanciado por el programa Erasmus+ de la Unión Europea. El contenido de *(esta nota de prensa/comunicado/publicación/etc.)* es responsabilidad exclusiva del *(nombre del centro educativo u organización de educación y formación)* y ni la Comisión Europea, ni el Servicio Español para la Internacionalización de la Educación (SEPIE) son responsables del uso que pueda hacerse de la información aquí difundida.

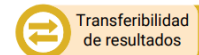
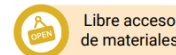


Lleva el seguimiento y evalúa tu plan de difusión

3




También a tener en cuenta...



3

Lleva el seguimiento y evalúa tu plan de difusión





Utiliza el logotipo correcto (2021-2027)

1

- **Logotipos en color:**

Para fondos blancos:




**Cofinanciado por
la Unión Europea**

Para fondos oscuros:



**Cofinanciado por la
Unión Europea**



Cofinanciado por
la Unión Europea

Utiliza el logotipo correcto (2021-2027)

- **Logotipos en monocromo:**

1

Para fondos blancos:



Cofinanciado por
la Unión Europea



Cofinanciado por
la Unión Europea



Cofinanciado por
la Unión Europea

Para fondos oscuros:



Cofinanciado por
la Unión Europea



Cofinanciado por
la Unión Europea

Utiliza el logotipo correcto (2021-2027)

1



Cofinanciado por
la Unión Europea



Cofinanciado por
la Unión Europea



Cofinanciado por
la Unión Europea



Cofinanciado por
la Unión Europea



Cofinanciado por
la Unión Europea



Cofinanciado por
la Unión Europea



Utiliza el logotipo correcto (2021-2027)

1



No añada otros elementos gráficos.



No haga el texto desproporcionadamente más grande o más pequeño en comparación con el emblema europeo.



No utilice colores distintos al Reflex Blue, el blanco o el negro.



No modifique la proporción del texto.



 **sepie**
SERVICIO ESPAÑOL PARA LA INTERNACIONALIZACIÓN DE LA EDUCACIÓN




NO

Ajusta la cláusula a las características de la acción

2

El proyecto “**(nombre del proyecto)**” está cofinanciado por el programa Erasmus+ de la Unión Europea. El contenido de **(esta nota de prensa/comunicado/publicación/etc.)** es responsabilidad exclusiva **del (nombre del centro educativo u organización de educación y formación)** y ni la Comisión Europea, ni el Servicio Español para la Internacionalización de la Educación (SEPIE) son responsables del uso que pueda hacerse de la información aquí difundida.

Puedes usar este GIF en tu página web
o blog para estar más conectados



www.sepie.es



Lleva el seguimiento y evalúa tu plan de difusión

3



Lleva el seguimiento y evalúa tu plan de difusión

3

Las metas de la difusión y el aprovechamiento de los resultados son:



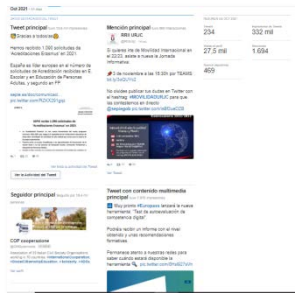
Lleva el seguimiento y evalúa tu plan de difusión

3



No olvides recoger evidencias

Lleva el seguimiento y evalúa tu plan de difusión



En octubre, los usuarios vieron tus vídeos 12.463 veces



Tiempo real Actualizando

2.660 Suscriptores

VER NÚMERO AC

260 Visualizaciones · Ú

- 48 h

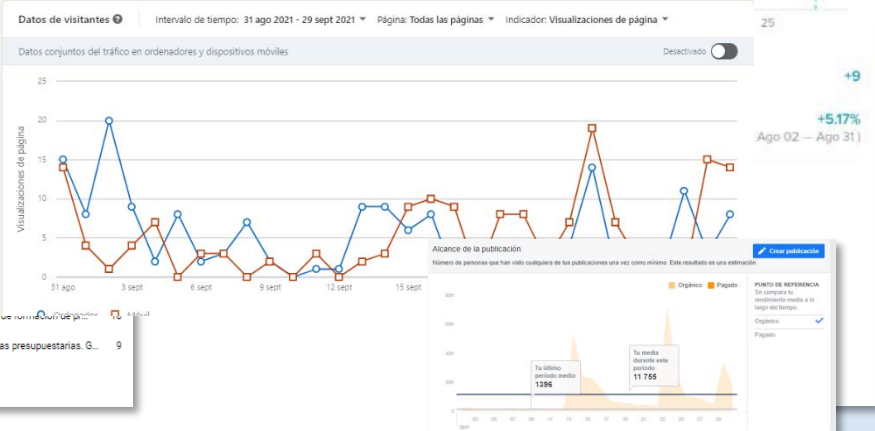
Videos principales

El nuev

Jomada de

7. Partidas presupuestarias. G...

VER MÁS



2

¿Cómo puedo comunicar y difundir mi proyecto de manera efectiva?



CÓMO COMUNICAR TU PROYECTO ERASMUS+

1 CUENTA HISTORIAS

Causa impacto.
¿Qué, por qué y cómo?
Importancia de la comunicación.



2 PLANIFICA TU VIAJE

Consulta documentación.
Desarrolla tu estrategia de comunicación.
Redacta tu plan de comunicación.



3 VISIBILIZA TU PROYECTO

Crea la identidad visual de tu proyecto.
Utiliza el logotipo oficial con la bandera de la UE.



4 ESCRIBE LOS RELATOS

¡Informa a los demás sobre tu proyecto desde el primer día!
Piensa en digital.



5 COMPARTE LOS RESULTADOS

Utiliza sitios web.
Usa la Plataforma de Resultados.
Identifica tus canales de redes sociales.
Contacta con los medios de comunicación locales.

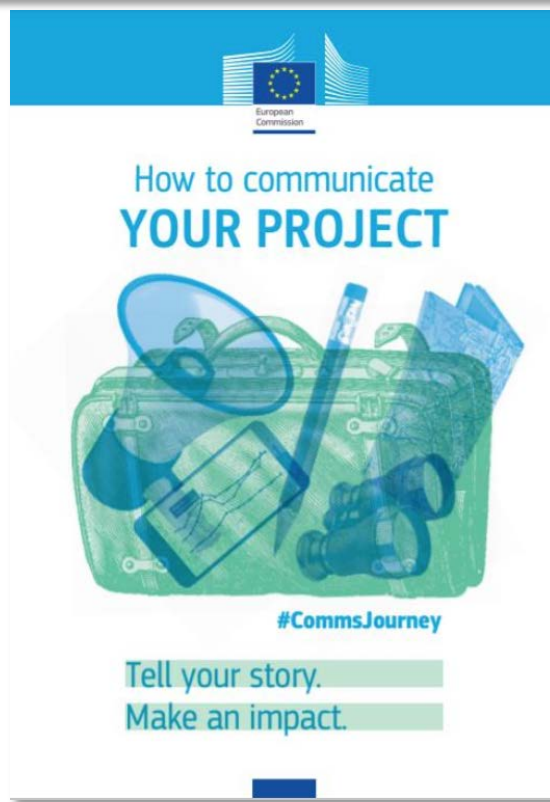


6 EVALÚA TU PROGRESO

Selecciona tus indicadores.
Lleva a cabo tu evaluación.
Recoge evidencias.



Kits de comunicación



Plantillas

Nota de prensa

EJEMPLO PLANTILLA NOTA DE PRENSA - Borrar este encabezado. Personaliza el **texto destacado** a continuación en base a vuestro proyecto Erasmus+.

Insertar logo centro educativo / proyecto Erasmus+



Cofinanciado por la Unión Europea

Fecha de la nota de prensa
NOTA DE PRENSA

[Titular] El alumnado del CEIP Cervantes comienza su andadura europea de la mano del programa Erasmus+

(Nombre de la institución o centro educativo), en **(localidad)** participa en el programa Erasmus+ con su proyecto **(nombre del proyecto)**.

[Información del proyecto] (Añadir un breve resumen del proyecto y objetivos principales, destacando el enfoque de la nota de prensa por ejemplo: la recepción del convenio de subvención del proyecto firmado / dotación de fondos europeos / datos y cifras de participación / realización de movioides transnacionales / bienvenida de socios europeos del proyecto / enlace a evento o reunión de socios / resultados positivos del proyecto, etc. *(Este proyecto Erasmus+ dará la oportunidad a 8 docentes del CEIP Cervantes en Oviedo, Asturias, de desarrollar y mejorar sus competencias profesionales mediante la realización de cursos de formación continua y períodos de observación de buenas prácticas educativas en centros de Francia, Italia y Polonia. Estas actividades, que se llevarán a cabo durante 2 cursos escolares, permitirán que estos docentes compartan*

Derechos de imagen

EJEMPLO PLANTILLA DE AUTORIZACIÓN DE DERECHOS DE IMAGEN - Borrar este encabezado. Personaliza el **texto destacado** a continuación en base a vuestro proyecto Erasmus+.

Insertar logo centro educativo / proyecto Erasmus+



Cofinanciado por la Unión Europea

AUTORIZACIÓN DE DERECHOS DE IMAGEN

D./Dña. _____ con DNI/NIE/Passaporte nº _____, como **(indicar parentesco)** _____ de _____, alumno/a matriculado/a en _____ curso de _____ en el centro _____ de **(indicar localidad)** _____, entiendo que las fotografías, secuencias filmadas o grabadas (imágenes y/o sonido) y entrevistas como participante en el proyecto Erasmus+ de **(nombre de la institución)** pueden ser ocasionalmente utilizadas en materiales promocionales o informativos con los siguientes fines educativos, y en ningún caso con fines comerciales ni cediendo mis datos a terceros:

- Promoción del proyecto Erasmus+ a través de página web, redes sociales y presentaciones.
- Conferencias.
- Presentaciones educativas.
- Videos educativos.
- _____

Plan de difusión

 Cofinanciado por la Unión Europea

PLAN DE DIFUSIÓN		
1	 Análisis D.A.F.O. (del centro educativo / organización en cuanto a la comunicación)	1. Objetivo 1 2. Objetivo 2 3. Objetivo 3
2	 Objetivos	
3	 Grupos destinatarios y stakeholders	
4	 Niveles de difusión (local, regional, nacional, internacional)	
5	 Mensajes	
6	 Estrategia: tono y lenguaje, canales y herramientas	
7	 Actividades de comunicación y difusión	
8	 Responsables	
9	 Cronograma	
10	 Indicadores de control y seguimiento / Evaluación	

OTROS:

-  Presupuesto
-  Libre acceso de materiales
-  Transferibilidad de resultados

Herramientas de comunicación

Presentaciones



Murales visuales



Videos y audios



Redes Sociales



Plataforma de Resultados de los proyectos Erasmus+

Búsqueda de socios

Herramienta de difusión y transparencia

Visibilidad

Inspiración



Erasmus+

Plataforma de Resultados

Buenas prácticas

Base de datos de proyectos E+

Resultados y productos de todos los proyectos financiados



Plataforma de Resultados de los proyectos Erasmus+

Erasmus+

EU programme for education, training, youth and sport

Home

About Erasmus+ ▾

Opportunities ▾

Programme Guide

Resources and tools ▾

News

Projects ▾

You are here: [Erasmus+](#) / [Projects](#)

Erasmus+ project results

Presenting the details and outcomes of projects funded under the Erasmus+ programme.

[Search for Erasmus+ funded projects](#)

Search

Example employment, climate change, etc...

Search

Filters

KA1: Learning Mobility Of Individuals x

KA103: Higher Education Student And Staff Mobility Within Programme Countries x (Coordinator) - Spain x

Good Practice x

Projects

Showing 188 projects

View mode: [List] [Grid] [Map]

Sort: Recently updated |

Download search results (max. 100 results)

Higher education student and staff mobility project

Higher education student and staff mobility within programme countries

Pompeu Fabra University (UPF), created in 1990, has always had a strong international outlook that has led it to establish links and set up international projects with the best universities in the...

Project details Add to Booklet

Higher education student and staff mobility project

Higher education student and staff mobility within programme countries

Contexto y antecedentes: La Escuela de Arte y Superior de diseño de Alicante (EASDA) es la única de estas características que existe en la ciudad de Alicante. Se imparten Estudios Superiores de ...

Project details Add to Booklet

Higher education student and staff mobility project

Higher education student and staff mobility within programme countries

Project details Add to Booklet

Project

Completed (188)

Good Practice (188)

Actions

KA1: Learning Mobility of Individuals (188)

Action Types

KA101: School education staff mobility (470)

KA102: VET learner and staff mobility (210)

KA103: Higher education student and staff mobility within programme countries (188)

KA103_OLD: Higher education student and staff mobility (191)

KA104: Adult education staff mobility (79)

KA105: Youth mobility (105)

KA107: Higher education student and staff mobility between Programme and Partner Countries (32)


KA116: VET learner and staff mobility with VET mobility charter (24)

KA125: Volunteering Projects (7)

Activity Years

2021 (8)

Higher education student and staff mobility project

 Good Practice

Booklet

[Download Project](#)

[Add to Booklet](#)

Project

Start date: 01-06-2016

End date: 31-05-2018

Project Reference: 2016-1-ES01-KA103-023422

Eu Grant: 1.128.362,00 €

Action: Learning Mobility of Individuals

Organisation

Project map



[Open map](#)

Coordinator

Summary

Pompeu Fabra University (UPF), created in 1990, has always had a strong international outlook that has led it to establish links and set up international projects with the best universities in the world. Through an extensive and selective network of

exchange agreements, mobility programmes enrich the campus with international students and at the same time allow than 41.6% of its graduates (2016-17) to include having completed mobility as a differentiating factor in their CV.

Participation by UPF in the Erasmus+KA103 programme has meant that during the 2016-2017 academic year a total of 707 students have benefited from international mobility. Though mostly academic mobilities —547 students—, in recent

years UPF has made an effort to increase training mobility, with the aim of providing comprehensive education to its students through the acquisition of knowledge and practical skills that favour quick and appropriate transition into the labour market. As a result of this aim, 60 students have spent a period doing an internship abroad, increasingly slightly

in relation to the last course. Concerning staff mobility, the participation remains, having conducted a total of 26 mobilities, 15 for training and 11 for teaching, with an average duration of 4 days. Regarding the geographical

distribution of mobility, the main countries of destination for students, both for studying and for training, are the United Kingdom, Germany, France and Italy. In terms of the profile of the participants, 70% are women (globally, taking into

account both students and staff). Although in general the university has more women than men, the difference is not so broad. The explanation may be found in the fact that mobility is higher in studies such as languages, social sciences and

communication —where the students are mostly women (as much as 80% on some degrees)— and is less common in engineering studies, where the proportion is reversed (80% of men). Concerning student mobility, inter-institutional

agreements are mostly for semester mobility, while the average duration of mobility is 4,6 months with 26 ECTS transferred back to UPF. This indicator accounts for the academic progress of students during mobility. Currently, UPF

has 350 Erasmus+ inter-institutional agreements signed for student mobility with 212 Universities in 24 participating countries. The largest numbers of agreements are, in this order, with universities in Italy, the United Kingdom, Germany

and France. The goal of UPF for the forthcoming years is, on the one hand, and in respect of institutional relations, to strengthen collaborations with strategic partners, and in respect of participants, to reach 50% of graduates participating

in an international experience during their studies at UPF and to continue fostering staff

mobility.



Key Action: Learning Mobility of Individuals
Action Type: Higher education student and staff mobility within programme courses

Project Title
Higher education student and staff mobility project

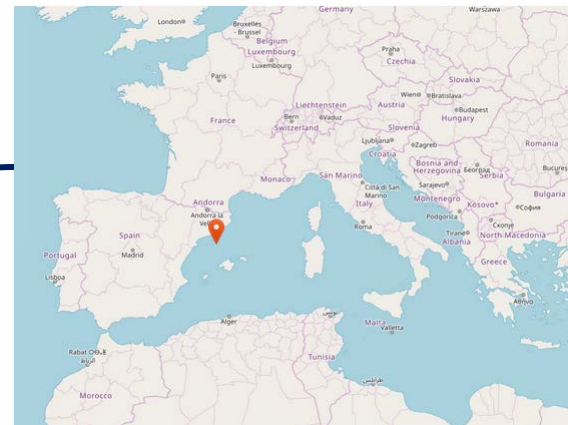
Good practice example

Project Coordinator

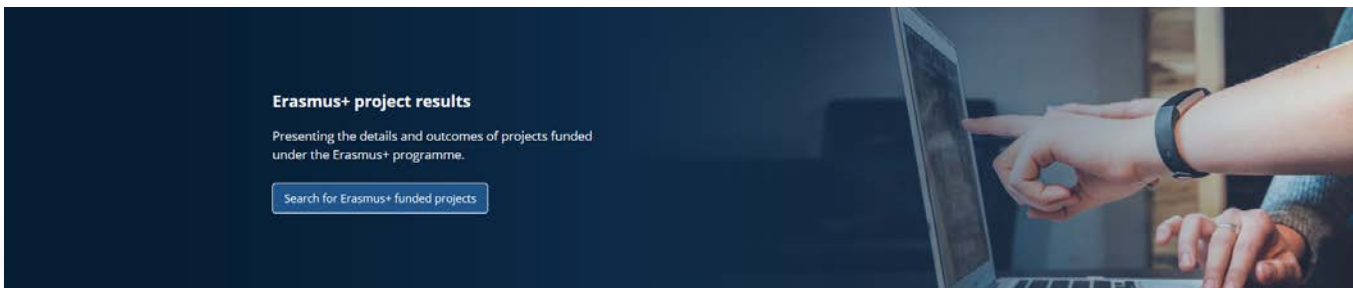
Organisation UNIVERSIDAD POMPEU FABRA
Address PLACA DE LA MERCE, 10-12 , 08002 BARCELONA , Cataluña , ES

Project Information

Identifier 2016-1-ES01-KA103-023422
Start Date Jun 1, 2016
End Date May 31, 2018
EC Contribution 1,128,362 EUR



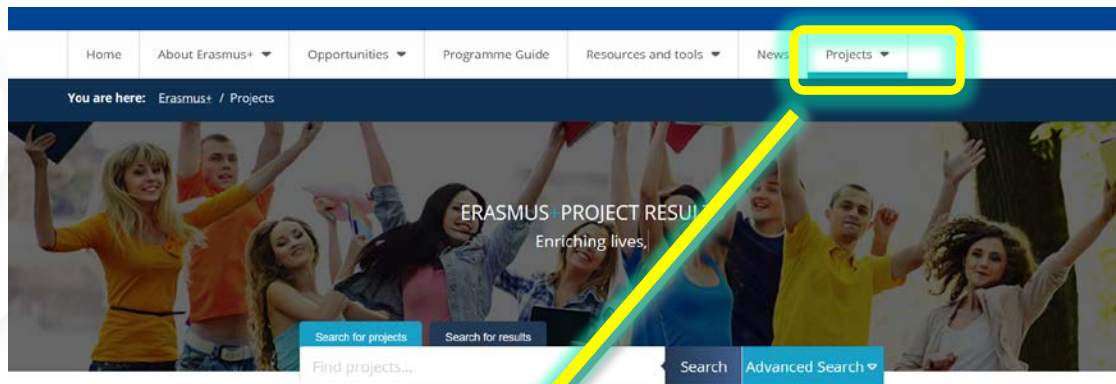
El uso de la Plataforma de Resultados (E+PRP) no es obligatorio para proyectos KA1.



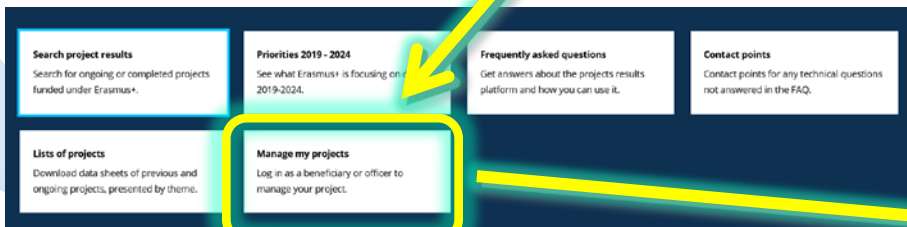
Notificación 1:

**Ya está disponible el
proyecto en E+PRP**

**Notificación extra:
Cambio de coordinador**



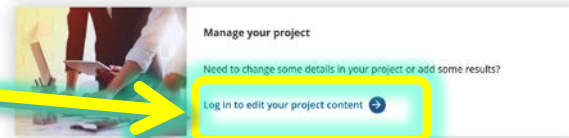
Acceso a la zona
de beneficiarios
en E+PRP
(Solo coordinador)



Manage my projects

You will need to be a **Project Officer** or **Project Beneficiary** with a valid EU Login to be able to update your project.

More details are given if you try to login below.



Zona de beneficiarios

Erasmus+ Beneficiary's Dashboard

Project List

Choose a programme : All Programmes Filter by Project Number or Title :

My Projects

Identifier	Title	Status	Key Action	Action Type
		Available for submission after all results uploaded	Learning Mobility of Individuals	School education staff mobility


< prev 1 next > for 1 project(s)

Enlaces del sitio

- E+PRP Guidelines for beneficiaries
- Erasmus+ Dissemination Platform
- Erasmus+ and European Solidarity Corps platform
- Frequently Asked Questions
- GDPR guidelines for project results
- Helpdesk Information
- Relevant results for Erasmus+ projects
- Terms and Conditions

Visualizar
información
del proyecto

Desplegar
datos de
contacto

 European Commission | Beneficiary Project Details

Project Information

Project Details Results

Project Number: *

Title:


End date:

DD/MM/AAAA

Submission date:

DD/MM/AAAA HH:MM (24 Horas)

Website:
Enter website url

 LOGO
[Upload logo](#)

3

Las claves del éxito para maximizar la difusión y la comunicación

Genera y difunde materiales de comunicación

✓ *Videos, infografías, notas de prensa...*



Conecta con nosotros



@sepiegob



ErasmusPlusSEPIE



@sepie_gob



SEPIE



@sepiegob



SEPIE

#ErasmusPlus35 Años

#ErasmusPlus

Interactúa con el SEPIE

UCLM Universidad de Castilla-La Mancha @uclm_es

La @uclm_es y el @sepiegob celebran en el Campus Toledo una jornada para informar sobre la iniciativa Academias de Profesores Erasmus+ en la que han participado más de 250 personas de toda la geografía española
#ErasmusPlus
uclm.es/noticias/notic...

Translate Tweet

SEPIE @sepiegob

La @univcadiz arranca en Costa de Marfil el programa #UCAfrica para liderar la cooperación con universidades africanas

lavozdigital.es/cadiz/lvdi-arr...

Translate Tweet

UVa Relint - UVa @relintUVA

Convocatoria

Eres alumno de la @UVa_es? ¿Quieres realizar una movilidad de Prácticas #ErasmusPlus del @sepiegob en el curso 22/23?


Infórmate.

Hasta el 05/05/2023 a las 15h

bit.ly/3bY8fbM
bit.ly/2TmzKW1

Prácticas Erasmus+
Para estudiantes de la Universidad de Valladolid
Curso 2022/2023

Conoce a tus públicos



Celebra con nosotros



Participa en iniciativas



 Erasmus+
Enriqueciendo vidas, abriendo mentes.


#ERASMUSDAYS

Compartiendo nuestros valores europeos con la juventud de hoy y de mañana: por estos 35 años y los que vendrán

13, 14 y 15
de octubre
2022

 GOBIERNO DE ESPAÑA
MINISTERIO DE UNIVERSIDADES
 sepie
SERVICIO ESPAÑOL PARA LA INTERNACIONALIZACIÓN DE LA EDUCACIÓN

 AÑO EUROPEO DE LA JUVENTUD

 35 años

Participa en iniciativas



**AÑO
EUROPEO DE
LA JUVENTUD**

https://europa.eu/youth/year-of-youth_es

Participa en iniciativas SEPIE

RADIO ERASMUS+

Dando voz a los protagonistas de los proyectos Erasmus+
Una iniciativa de SEPIE



Participa en iniciativas SEPIE



Participa en iniciativas SEPIE





¡Gracias por vuestra atención!

sepie

SERVICIO ESPAÑOL PARA LA
INTERNACIONALIZACIÓN DE LA EDUCACIÓN



www.sepie.es www.erasmusplus.gov.es

comunicacion@sepie.es #ErasmusPlus

#ErasmusPlus35Años

