

SEPIE 2020

EN CIFRAS:

REDES SOCIALES Y PÁGINA WEB

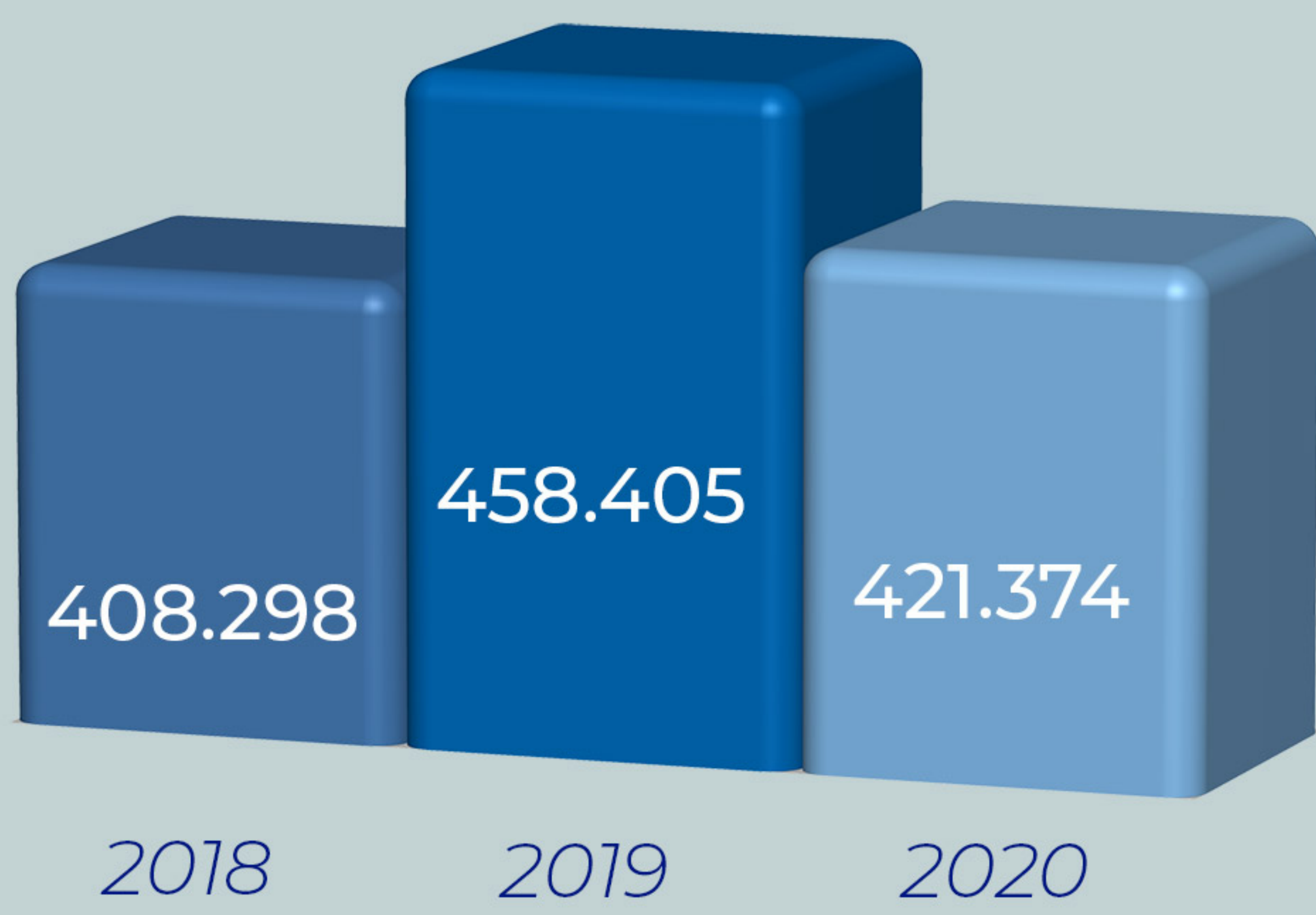


Erasmus+




WWW.SEPIE.ES

COMPARATIVA ANUAL



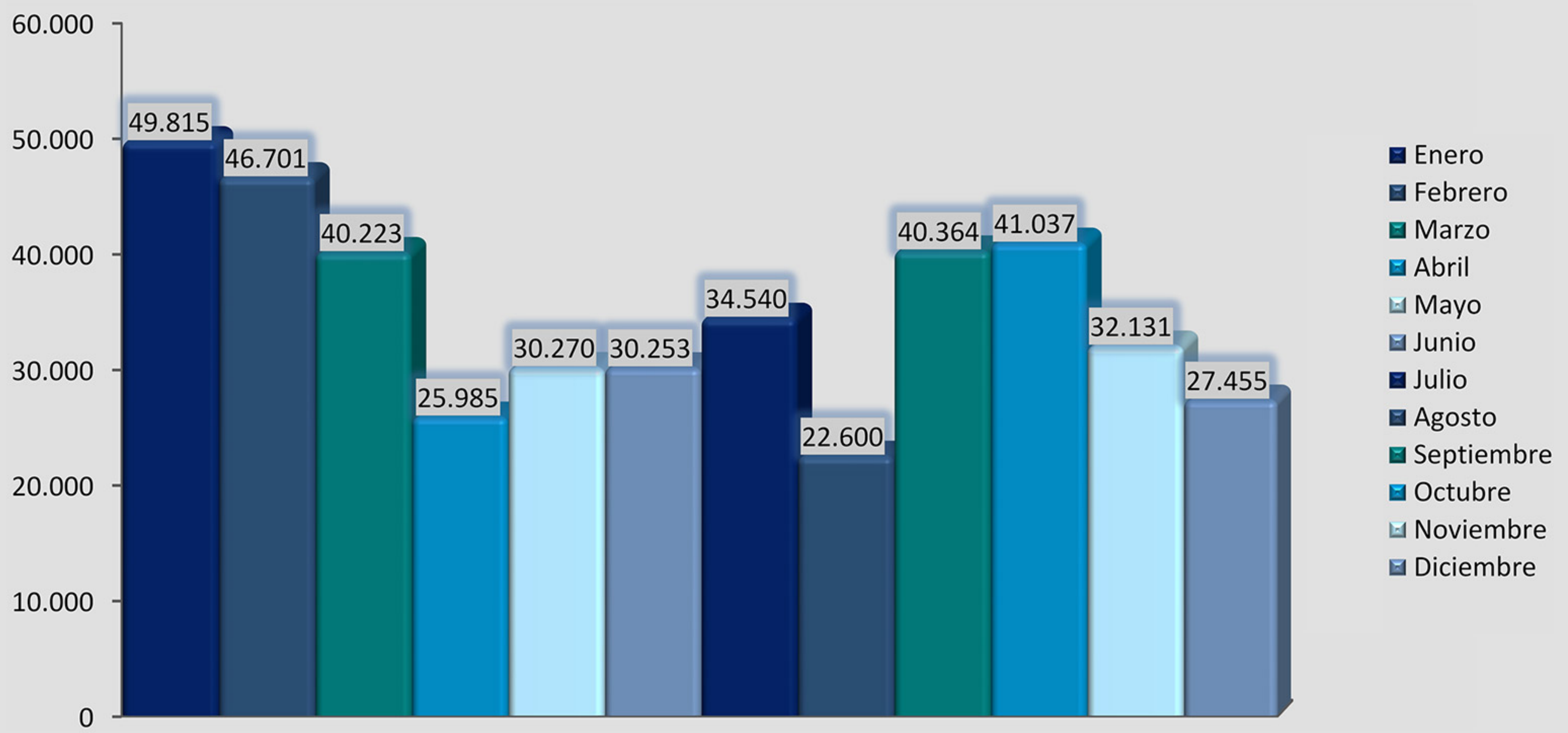
A pesar de la pandemia mundial, seguimos manteniendo informados a los usuarios. En 2020, la web del SEPIE recibió **más visitas** que en 2018.




Predominan los usuarios de **Madrid**, seguidos de **Valencia** y **Barcelona**.

WWW.SEPIE.ES

USUARIOS MENSUALES



REDES SOCIALES



20.925 seguidores
Crecimiento +2.851



11.577 seguidores
Crecimiento +1.531



38.117 visualizaciones
132 vídeos publicados



5.125 seguidores
Crecimiento +1.637



+ de 37.000 usuarios
conectados a nuestras redes



LOGROS:
Iniciativas participativas
Interacción diaria
Contenido informativo
Vídeos, imágenes animadas y entrevistas



GOBIERNO DE ESPAÑA

MINISTERIO DE UNIVERSIDADES



SERVICIO ESPAÑOL PARA LA INTERNACIONALIZACIÓN DE LA EDUCACIÓN



EXCELENCIA INNOVACIÓN SOSTENIBILIDAD

200 E F O M

