

**INSTRUCCIONES PARA LA
PRESENTACIÓN DE ALEGACIONES Y
SUBSANACIÓN DE ERRORES
RELATIVOS A LA RESOLUCIÓN
DE 20 DE DICIEMBRE DE 2023 DE
PUBLICACIÓN DE LOS LISTADOS
PROVISIONALES DE SOLICITUDES
ADMITIDAS Y EXCLUIDAS**

**Acción Clave 2
Convocatoria 2023**

ÍNDICE

1.	PLATAFORMA DE APOYO ERASMUS+ ULISES	3
2.	SUBSANACIÓN DE ERRORES DE LA DECLARACIÓN RESPONSABLE.....	4
3.	SUBSANACIÓN DE OTROS ERRORES: PRESENTACIÓN DE ALEGACIONES.....	6
4.	SUBSANACIÓN DE MANDATOS.....	8
5.	DOCUMENTACIÓN JUSTIFICATIVA SEGÚN CAUSA DE EXCLUSIÓN.	11
6.	CONTACTOS CON SEPIE POR TIPO DE ACCIÓN.	18

INSTRUCCIONES PARA LA PRESENTACIÓN DE ALEGACIONES Y SUBSANACIÓN DE ERRORES RELATIVOS A LA RESOLUCIÓN DE 20 DE DICIEMBRE DE 2023 (LISTADOS PROVISIONALES DE EXCLUIDOS)

De acuerdo con lo dispuesto en la Resolución del Presidente del Servicio Español para la Internacionalización de la Educación (SEPIE) por la que se publican los listados provisionales de solicitudes admitidas y excluidas de la Acción Clave 2 – Cooperación entre organizaciones e instituciones – Asociaciones a pequeña escala en los ámbitos de la Educación Escolar, de la Formación Profesional y de la Educación de Personas Adultas (KA210-SCH, KA210-VET, KA210-ADU), segunda ronda, correspondientes a la Convocatoria de Propuestas del programa Erasmus+ 2023, las instituciones solicitantes que figuran en los listados provisionales de solicitudes excluidas, dispondrán hasta el día 12 de enero de 2024 para presentar alegaciones o para la subsanación de errores, de acuerdo con las causas de exclusión que correspondan. Para ello se deberán seguir las siguientes instrucciones:

1. PLATAFORMA DE APOYO ERASMUS+ ULISES

La presentación de alegaciones y subsanación de errores deberá hacerse a través del Portal de comunicación electrónica del Servicio Español para la Internacionalización de la Educación (SEPIE) para el programa Erasmus+ 2021-2027, Plataforma de apoyo Erasmus+ Ulises: <https://sepie.erasmusplus.gob.es/ulises/>

- A. Para acceder a La [Plataforma de apoyo Erasmus+ Ulises](https://sepie.erasmusplus.gob.es/ulises/) se deberá **introducir la dirección de correo electrónico del representante legal o de la persona de contacto incluida en la solicitud.**



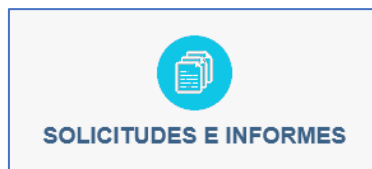
The screenshot shows the login interface for the 'Plataforma de apoyo Erasmus+ Ulises'. At the top, there are logos for the Government of Spain, the Ministry of Science, Innovation and Universities, SEPIE, and the Erasmus+ program. Below the logos, there is a text box with the instruction: 'Introduzca su e-mail'. Underneath the text box is a button labeled 'Acceder'. At the bottom of the page, there is contact information for SEPIE: 'SEPIE - C/ General Orosa, 55 - 28006 Madrid - España - Tel: +34 915 506 718 - Fax: +34 915 506 750 - sepie@sepie.es'

- B. Pulse **Acceder** y el sistema enviará un correo electrónico con el enlace autenticado de acceso al portal.
- C. En la **Plataforma de apoyo Erasmus+ Ulises** se mostrará la lista de proyectos Erasmus+ correspondientes a la dirección de correo electrónico introducida.
- D. **Seleccione el número de proyecto** sobre el que vayan a presentarse las alegaciones o la subsanación de errores.

2. SUBSANACIÓN DE ERRORES DE LA DECLARACIÓN RESPONSABLE

Para la subsanación de errores de la Declaración Responsable, siga los siguientes pasos:

- A. Acceda a la **Plataforma de apoyo Erasmus+ Ulises**, seleccione el número de proyecto sobre el que desee subsanar errores y pulse **Solicitudes e informes**.



- B. En el menú Solicitud e informes seleccione: **Declaración responsable** y a continuación pulse el botón **Continuar**.
- C. Descargue el documento en su ordenador. La Declaración Responsable debe ser firmada electrónicamente mediante certificado digital de representante de persona jurídica por el **Representante Legal** de la institución solicitante, en el recuadro de firma habilitado. Para firmar electrónicamente la Declaración Responsable, deberá tener en cuenta que antes debe tener instalado el **certificado digital de representante de persona jurídica** en el navegador y el programa Adobe Reader para firmar documentos electrónicamente.

NOTA: Con carácter excepcional para las Comunidades Autónomas de País Vasco, Andalucía y Canarias se permite la firma electrónica de persona física para todos aquellos centros públicos no universitarios que no cuenten con CIF propio.

Siga los siguientes pasos:

- Abra el documento que contiene la Declaración Responsable que ha descargado.
- Haga clic en el campo de firma existente.
- Seleccione el certificado digital del Representante Legal, pulse Continuar y, a continuación, en el siguiente cuadro de diálogo, pulse **Firmar**.
- En este momento el programa le preguntará dónde desea guardar el documento firmado (Adobe Reader crea un nuevo documento cuando se inserta la firma electrónica).

- Escoja un nombre de archivo y guarde el documento firmado.
- D. Para presentar la **Declaración Responsable** firmada electrónicamente por el Representante Legal de la institución solicitante, acceda a la **Plataforma de apoyo Erasmus+ Ulises**, seleccione el número de proyecto y pulse **Registro electrónico**.



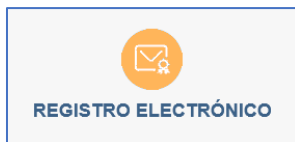
- E. En el menú desplegable **Tipo de Trámite**, seleccione **Declaración responsable**.
- F. Indique en el campo de texto **Asunto**: *Subsanación de errores convocatoria Erasmus+ 2023.*
- G. Para adjuntar la Declaración Responsable deberá pulsar el botón **Examinar** y seleccionar el archivo guardado en su ordenador. A continuación, pulse el botón **Añadir**.
- H. Para finalizar el proceso de subsanación pulse el botón **Registrar**.

3. SUBSANACIÓN DE OTROS ERRORES: PRESENTACIÓN DE ALEGACIONES.

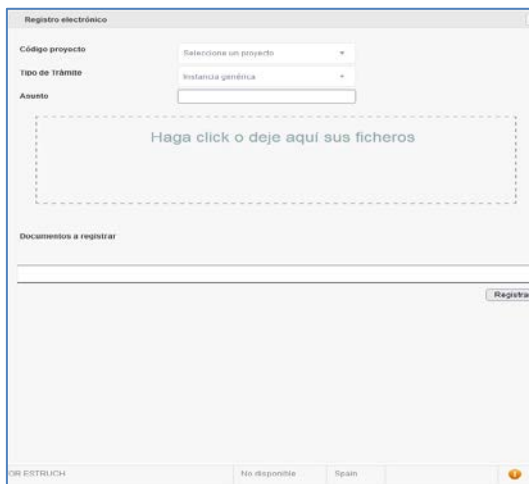
- A. Redacte un **documento con las alegaciones** que considere oportunas.
- B. No olvide hacer constar los siguientes datos:
 - OID
 - número de proyecto (tal como aparece en la resolución)
 - nombre de la institución
 - datos del representante legal
- C. Guarde el documento en **formato PDF**.
- D. Firme electrónicamente el documento mediante certificado digital de representante de persona jurídica por el Representante Legal de la institución solicitante.

NOTA: Con carácter excepcional para las Comunidades Autónomas de País Vasco, Andalucía y Canarias se permite la firma electrónica mediante certificado digital de persona física para todos aquellos centros públicos no universitarios que no cuenten con CIF propio.

- E. Acceda a la **Plataforma de apoyo Erasmus+ Ulises**, seleccione el número de proyecto sobre el que desee presentar sus alegaciones y pulse **Registro electrónico**.



- F. Seleccione **Instancia genérica** en el menú desplegable **Tipo de Trámite**.



- G. Indique en el campo de texto **Asunto**: Alegaciones convocatoria Erasmus+ 2023.
- H. Adjunte el **documento de alegaciones junto con la documentación justificativa** que desee aportar. Para ello, pulse el botón **Examinar** y seleccione el archivo/los archivos PDF que vaya a adjuntar. Podrá añadir hasta un máximo de cinco archivos.
- I. Para finalizar el proceso de presentación de sus alegaciones, pulse el botón **Registrar**.

4. SUBSANACIÓN DE MANDATOS

De conformidad con la [Guía del Programa Erasmus+ 2023 \(PARTE C - INFORMACIÓN PARA LOS SOLICITANTES\)](#), la totalidad de las organizaciones participantes en un proyecto deben firmar un mandato¹ mediante el cual confieren al coordinador la responsabilidad de actuar como beneficiario principal.

El envío de los mandatos debió haberse realizado en la fase de solicitud. No obstante, si se formulan en una fase posterior, deberán estar disponibles como muy tarde en el momento de la firma del convenio de subvención, en el caso de que su solicitud sea seleccionada para financiación. El SEPIE podrá enviar un requerimiento a las organizaciones participantes con incidencias en los mandatos que no hayan subsanado.

Habiéndose concluido la revisión de los mandatos incluidos en las solicitudes de la Convocatoria de Propuestas del programa Erasmus+, a través de la Plataforma de apoyo Erasmus+ Ulises se ha puesto a disposición de los coordinadores de los consorcios la relación de los miembros de los proyectos que coordinan, con la información que ha resultado tras la revisión de los mandatos.


4.1. Acceso a la Plataforma de apoyo Erasmus+ Ulises.

- A. Acceda a la **Plataforma de apoyo Erasmus+ Ulises** introduciendo la **dirección de correo electrónico del representante legal o de la persona de contacto incluida en la solicitud**.



- B. Pulse **Acceder** y el sistema enviará un correo electrónico con el enlace autenticado de acceso a la **Plataforma de apoyo Erasmus+ Ulises**, dónde se mostrará la lista de proyectos Erasmus+ correspondientes a la dirección de correo electrónico introducida.
- C. Seleccione el **número de proyecto** pulsando sobre el icono del ojo y se desplegará una pantalla con los datos relativos al proyecto dónde se podrá verificar, en el apartado **"Socios/Consortios"**, los datos que aparecen relativos a los socios.

¹ El modelo de mandato se encuentra disponible en el portal Ulises, en el apartado "Solicitud e informes" de su proyecto.



Dentro del apartado **Socios/Consortios** se encontrará la tabla de los miembros del consorcio con el detalle en cada caso del estado del mandato. Aparecerán con el signo aquellos mandatos que se remitieron correctamente y con el signo aquellos en los que exista una incidencia.

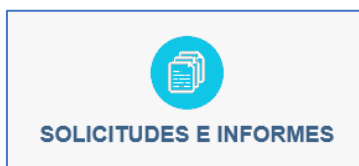
En la columna “**Incidencia del mandato**” se especifica el tipo de incidencia en cada caso.

OID	NOMBRE DE LA INSTITUCIÓN	ESTADO DE VALIDACIÓN	PAÍS	REGIÓN	ESTADO DEL MANDATO	INCIDENCIAS MANDATO
	3	No disponible	Spain	Comunidad Valenciana		001 Falta el mandato de la institución.

4.2 Presentación de subsanaciones de mandatos.

Para la subsanación de errores en los mandatos, siga los siguientes pasos:

- Acceda a la **Plataforma de apoyo Erasmus+ Ulises**, seleccione el **número de proyecto** sobre el que desee subsanar errores y pulse **Solicitudes e informes**.



- B. En el menú “**Solicitud e informes**” seleccione: **Subsanación de Mandatos** y a continuación pulse el botón **Continuar**.
- C. Descargue el documento en su ordenador.

Compruebe que los datos tanto del centro coordinador como del centro miembro de la asociación se han descargado correctamente en el documento:

- Nombre del representante legal de ambas instituciones.
- Nombre del centro coordinador y del centro miembro de la asociación.
- Tipo de institución del centro coordinador y del centro miembro de la asociación.
- Número OID del centro coordinador y del centro miembro de la asociación.
- Título del proyecto.

Cada mandato debe ir firmado, indicando lugar y fecha, por el Representante Legal del centro coordinador y por el Representante Legal del centro miembro de la asociación.

En caso de que fuese necesario **actualizar los datos del representante legal de un miembro de la asociación, el coordinador del consorcio deberá solicitarlo** a través de la Plataforma de apoyo Erasmus+ Ulises, en Solicitudes e Informes, mediante una instancia genérica en la que se deben hacer constar los datos correctos a modificar. **La solicitud deberá firmarse electrónicamente mediante certificado digital de representante de persona jurídica de la institución coordinadora.**

- D. Para presentar la Subsanación de mandatos, acceda a la Plataforma de apoyo Erasmus+ Ulises, seleccione el **número de proyecto** y pulse **Registro electrónico**.
- E. En el menú desplegable **Tipo de Trámite**, seleccione **Registro de subsanación de mandatos**.
- F. Indique en el campo de texto **Asunto**: *Subsanación de mandatos convocatoria Erasmus+ 2023*.
- G. Adjunte el **documento de subsanación de mandatos** junto con la documentación que desee aportar. Para ello, pulse el botón **Examinar** y seleccione el archivo/los archivos PDF que vaya a adjuntar. **Podrá añadir hasta un máximo de cinco archivos**.
- H. Para finalizar el proceso de presentación de subsanación, pulse el botón **Registrar**.

5. DOCUMENTACIÓN JUSTIFICATIVA SEGÚN CAUSA DE EXCLUSIÓN.

1.0 La solicitud se ha enviado fuera de plazo.

N/A

2.0 La solicitud no se ha enviado a la Agencia Nacional del país del solicitante.

N/A

3.0 La solicitud no se ha cumplimentado en una de las lenguas oficiales de la Unión Europea, de los países EFTA/EEA o de los países candidatos.

Presentación de alegaciones – mediante instancia genérica.

4.0 El solicitante no es elegible y/o la solicitud no respeta alguno de los criterios mínimos sobre la participación de organizaciones especificadas en la Guía del Programa.

Para cualquiera de los siguientes subapartados (de 4.1 a 4.16):

- Presentación de alegaciones – mediante instancia genérica.
- Cualquier documentación que establezca claramente la idoneidad del solicitante y/o de la solicitud.

4.1 El solicitante no es una institución admisible de acuerdo con la definición de organizaciones admisibles en el sector de Educación Escolar

4.2 El solicitante no es una institución admisible de acuerdo con la definición de organizaciones admisibles en el sector de Formación Profesional

4.3 El solicitante no es una institución de Educación Superior o una organización pública o privada activa en el mercado de trabajo o en los ámbitos de la educación, la formación o la juventud.

4.4 El solicitante no es una institución admisible de acuerdo con la definición de organizaciones admisibles en el sector de Educación de Personas Adultas

- 4.5 El solicitante es una institución de Educación Superior que no cuenta con Carta Erasmus de Educación Superior válida.**
- 4.6 La/las instituciones de Educación Superior participantes no cuentan con Carta Erasmus de Educación Superior**
- 4.7 El solicitante no es una institución de Educación Superior o un coordinador de un consorcio nacional de movilidad.**
- 4.8 El solicitante no es una institución acreditada en el sector por el que solicita un proyecto acreditado para la movilidad**
- 4.9 Uno o más de los miembros del consorcio no son admisibles (de acuerdo con la definición en la Guía del Programa)**
- 4.10 El consorcio no cuenta con al menos dos organizaciones socias que sean instituciones de educación superior.**
- 4.11 El solicitante es un coordinador de un consorcio nacional de movilidad que no cuenta con un certificado de consorcio de movilidad de educación superior.**
- 4.12 No se ha implicado un mínimo de tres organizaciones socias de tres países del programa.**
- 4.13 No se ha implicado un mínimo de dos organizaciones socias de dos países del programa.**
- 4.14 Uno o más de los socios de la asociación no son admisibles (de acuerdo con la definición en la Guía del Programa)**
- 4.15 El número de miembros del consorcio es inferior a 3.**
- 4.16 El mismo consorcio de organizaciones asociadas ha presentado en la misma convocatoria más de una solicitud diferente en una o varias agencias nacionales.**

En este caso el consorcio de organizaciones asociadas deberá seleccionar una única solicitud para que pueda ser evaluada. El documento de alegaciones debe indicar la referencia a la solicitud seleccionada y a aquella/s solicitud/es descartada/s.

4.17 El mismo consorcio de organizaciones asociadas ha presentado en la misma convocatoria más de una solicitud similar o idéntica en una o varias agencias nacionales.

N/A

5.0 El solicitante se encuentra en alguna de las categorías de exclusión definidas en la Guía del Programa (Parte C).

Presentación de alegaciones – mediante instancia genérica.

5.1 Alguna de las organizaciones participantes se encuentra en alguna de las categorías de exclusión definidas en la Guía del Programa (Parte C).

Presentación de alegaciones – mediante instancia genérica.

6.0 La solicitud no cumple con las reglas sobre el número máximo de participaciones simultáneas especificadas en la Guía del programa.

Presentación de alegaciones – mediante instancia genérica.

7.0 La solicitud no contiene información suficiente para la evaluación de la calidad o no incluye al menos una actividad que puede ser implementada de acuerdo con las condiciones y criterios de admisibilidad especificados en la Guía del Programa.

7.1 La solicitud no contiene información suficiente para la evaluación de la calidad.

7.2 Ninguna de las actividades son elegibles (según la definición de la Guía del Programa).

Presentación de alegaciones – mediante instancia genérica.

8.0 No se cumplen otros criterios de admisibilidad.

N/A

9.0 La declaración responsable no está firmada o no se ha adjuntado a la solicitud.

9.1 No se ha adjuntado la declaración responsable.

El solicitante deberá proceder a la subsanación de errores al no haber incluido en el momento de la solicitud el documento de la Declaración Responsable. Para ello presentará el documento de Declaración Responsable firmado electrónicamente por el Representante Legal de la institución solicitante mediante certificado digital de representante de persona jurídica (consultar apartado 2 “Subsanación de errores en la Declaración Responsable”).

9.2 La declaración responsable no contiene todas las páginas.

El solicitante deberá proceder a la subsanación de errores al no haber incluido en el momento de la solicitud el documento completo de la Declaración Responsable. Para ello presentará nuevamente todas las páginas que forman parte de la Declaración Responsable firmado electrónicamente por el Representante Legal de la institución solicitante mediante certificado digital de representante de persona jurídica (consultar apartado 2 “Subsanación de errores en la Declaración Responsable”).

9.3 La declaración responsable no tiene el formato correcto.

El solicitante deberá proceder a la subsanación de errores al haber adjuntado en el momento de la solicitud un documento con un formato distinto al indicado. Para ello presentará nuevamente todas las páginas que forman parte de la Declaración Responsable firmado electrónicamente por el Representante Legal de la institución solicitante mediante certificado digital de representante de persona jurídica (consultar apartado 2 “Subsanación de errores en la Declaración Responsable”).

9.4 La persona que firma la declaración responsable no es el representante legal definido en el formulario.

El solicitante deberá proceder a la subsanación de errores al haberse firmado la Declaración Responsable por una persona diferente a la indicada como Representante Legal de la institución en el campo del formulario. Para ello presentará nuevamente todas las páginas que forman parte de la Declaración Responsable firmadas electrónicamente por el Representante Legal de la institución solicitante mediante certificado digital de representante de persona jurídica (consultar apartado 2 “Subsanación de errores en la Declaración Responsable”).

En caso de que la firma sea correcta y lo que se necesite modificar sea el nombre que está incluido en el formulario de solicitud como Representante Legal, deberán presentar mediante instancia genérica un escrito firmado con certificado

digital de representante de persona jurídica en el que soliciten la modificación del nombre del Representante Legal, indicando en el *Asunto* “Solicitud de modificación del Representante Legal”. Con carácter excepcional para los centros públicos no universitarios de las Comunidades Autónomas de País Vasco, Andalucía y Canarias que no posean CIF propio, dicho escrito de solicitud de cambio, se firmará electrónicamente mediante certificado digital de persona física adjuntando, además, el nombramiento de dicho Representante Legal por la administración educativa competente.

9.5 No se ha demostrado la capacidad de firma del firmante (falta documentación justificativa o motivación en la firma).

El único certificado válido para interactuar con el Servicio Español para la Internacionalización de la Educación (SEPIE) es el certificado digital de representante de persona jurídica. Con carácter excepcional, este certificado digital de representante de persona jurídica no se exigirá a los centros educativos públicos no universitarios de las Comunidades Autónomas de País Vasco, Andalucía y Canarias en el que el CIF es común para todos ellos. En este caso, se admitirá la firma electrónica mediante certificado digital de persona física del Representante Legal, adjuntando, además, el nombramiento de dicho Representante Legal por la administración educativa competente.

El solicitante deberá proceder a la subsanación de errores al no poderse demostrar la capacidad de firma del firmante de la Declaración Responsable. Para ello presentará mediante instancia genérica aquella documentación, de carácter oficial, que acredite la capacidad de firma de la persona que firma la Declaración Responsable en nombre del Representante Legal.

En el caso de jefes de estudios que firmen en nombre del director/a del centro por ausencia de este o enfermedad, se deberá adjuntar la siguiente documentación:

- Escrito oficial del centro en el que se haga constar la ausencia o enfermedad del Representante Legal acompañado de un extracto del Reglamento Orgánico de Centro (o documento equivalente) en el que se establecen las competencias del jefe de estudios, entre ellas, sustituir al director en caso de ausencia o enfermedad.

9.6 La declaración responsable no está firmada con un certificado digital válido de persona jurídica válido a nombre del representante legal que se indica en la solicitud.

El solicitante deberá proceder a la subsanación de errores al haberse firmado la Declaración Responsable con una firma de la que no se puede verificar su validez, o no es de representante de persona jurídica. Para ello presentará nuevamente todas las páginas que forman parte de la Declaración Responsable firmadas electrónicamente por el Representante Legal de la institución solicitante mediante certificado de representante de persona jurídica (consultar apartado 2 “Subsanación de errores en la Declaración Responsable”).

9.7 La declaración responsable no está firmada con certificado digital de persona física válido a nombre del representante legal que se indica en la solicitud.

El único certificado válido para interactuar con el Servicio Español para la Internacionalización de la Educación (SEPIE) es el certificado de representante de persona jurídica. Con carácter excepcional, este certificado de representante de persona jurídica no se exigirá a los centros educativos públicos no universitarios de las Comunidades Autónomas de País Vasco, Andalucía y Canarias en el que el CIF es común para todos ellos. En este caso, se admitirá la firma con certificado digital de persona física del Representante Legal, adjuntando, además, el nombramiento de dicho Representante Legal por la administración educativa competente.

El solicitante deberá proceder a la subsanación de errores al haberse firmado la Declaración Responsable con una firma de la que no se puede verificar su validez. Para ello presentará nuevamente todas las páginas que forman parte de la Declaración Responsable firmada electrónicamente por el Representante Legal de la institución solicitante (consultar apartado 2 “Subsanación de errores en la Declaración Responsable”).

9.8 El CIF que consta en la firma jurídica no corresponde al CIF de la institución solicitante.

En el caso de aquellas firmas cuya representación jurídica no se corresponda con el CIF de la institución representada, deberán subsanar firmando de nuevo la Declaración Responsable mediante certificado de representante de persona jurídica, en representación de la institución cuyo CIF consta en el portal del participante (ORS).

9.9 La persona que firma la Declaración responsable no es el representante legal que consta en el consorcio acreditado.

El solicitante deberá proceder a la subsanación de errores al haberse firmado la Declaración Responsable por una persona diferente a la indicada como Representante Legal que consta en el consorcio acreditado. Para ello presentará

nuevamente todas las páginas que forman parte de la Declaración Responsable firmada electrónicamente por el Representante Legal de la institución solicitante mediante certificado de representante de persona jurídica (consultar apartado 2 “Subsanación de errores en la Declaración Responsable”).

En caso de que la firma sea correcta y lo que se necesite modificar sea el nombre que está incluido como Representante Legal del correspondiente consorcio acreditado, deberá presentar mediante instancia genérica un escrito firmado con certificado digital de representante de persona jurídica en el que se solicite la modificación del nombre del Representante Legal en la correspondiente acreditación, indicando en el “asunto” “solicitud de modificación del Representante Legal del consorcio”.

6. CONTACTOS CON SEPIE POR TIPO DE ACCIÓN.

En el caso de que tenga alguna duda o se produzca alguna incidencia podrá comunicar esta circunstancia a las direcciones de correo electrónico siguientes:

- **informatica@sepie.es**, para dudas o incidencias técnicas.
- **asociaciones.escolar@sepie.es**, para otras dudas o incidencias en relación al Sector de Educación Escolar – KA210-SCH
- **asociaciones.fp@sepie.es**, para otras dudas o incidencias en relación al Sector de Formación Profesional – KA210-VET
- **asociaciones.adultos@sepie.es**, para otras dudas o incidencias en relación al Sector de Personas Adultas – KA210-ADU



sepie

SERVICIO ESPAÑOL PARA LA
INTERNACIONALIZACIÓN DE LA EDUCACIÓN

www.sepie.es | sepie@sepie.es

