

# Cursos de idiomas - Manual de usuario

[support.erasmusplusols.eu/hc/es-es/articles/360006594114-Cursos-de-idiomas-Manual-de-usuario](https://support.erasmusplusols.eu/hc/es-es/articles/360006594114-Cursos-de-idiomas-Manual-de-usuario)

- 1 [Introducción](#)
- 2 [Acceso y conexión a la Plataforma OLS](#)
- 3 [Mi curso de idiomas OLS](#)
  - 3.1 [Seleccionar mi plan de aprendizaje](#)
  - 3.2 [Navegar por mis lecciones](#)
    - 3.2.1 [Mi plan de aprendizaje personalizado](#)
    - 3.2.2 [Todo el contenido \(navegación libre\)](#)
  - 3.3 [Actividades disponibles](#)
  - 3.4 [Misiones de los cursos de idiomas](#)
    - 3.4.1 [Misión de vocabulario](#)
    - 3.4.2 [Módulo de gramática](#)
    - 3.4.3 [Vocabulario profesional](#)
  - 3.5 [Live Coaching \(tutoría\)](#)
    - 3.5.1 [MOOCs en vivo](#)
    - 3.5.2 [Tutoring sessions \(clases en línea\)](#)
    - 3.5.3 [Organización e inscripción](#)
  - 3.6 [Videoteca de MOOCs](#)
  - 3.7 [Foro](#)
  - 3.8 [Noticias](#)
- 4 [Idioma de interfaz](#)
- 5 [Ayuda](#)
- 6 [Constancia de participación en los cursos de idiomas](#)



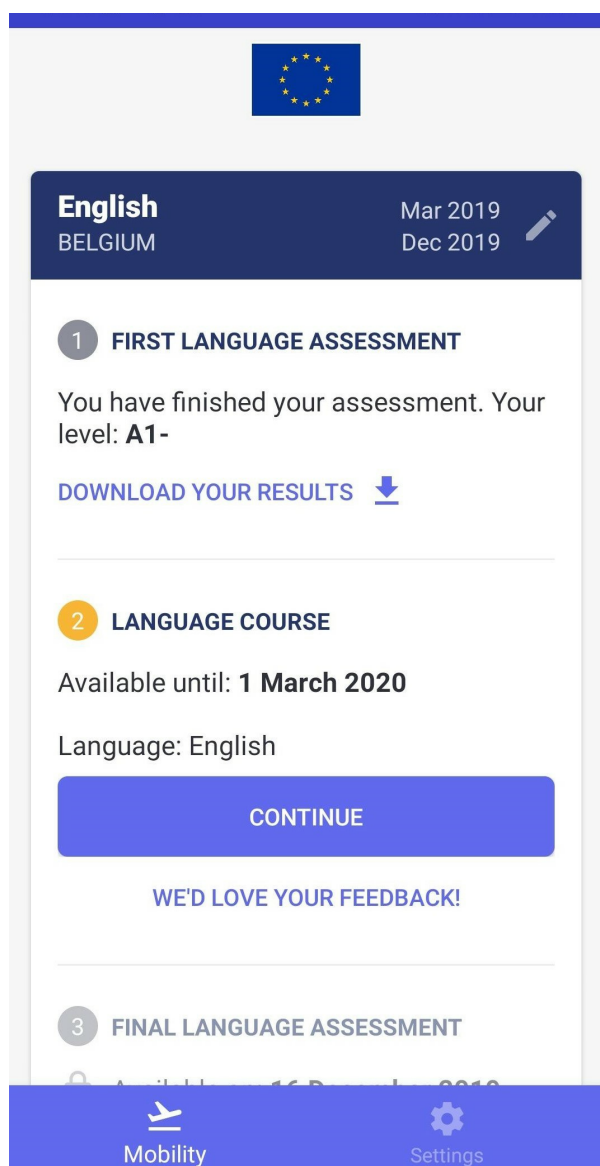
# Introducción

Te damos la bienvenida a este manual de usuario, diseñado para enseñarte todo lo que necesitas saber acerca de la plataforma de OLS (Online Linguistic Support, Apoyo Lingüístico en línea) y ayudarte a utilizarla antes, durante y después de tu movilidad Erasmus+ o del Cuerpo Europeo de Solidaridad. La página web de OLS incluye cursos de idiomas en línea disponibles para estudiantes de educación superior, becarios, voluntarios y estudiantes de Educación y Formación profesionales.

# Acceso y conexión a la Plataforma OLS

Después de completar tu primera prueba de nivel, recibirás un correo con una invitación para unirse a un curso de idiomas en línea (si tu institución de origen/organización coordinadora te ha concedido una licencia). Después de recibirlo, podrás acceder al curso conectándote a la plataforma o a la aplicación de OLS con los mismos datos de ingreso que utilizaste para la prueba de nivel.

Si eres un participante de educación superior y expresaste previamente tu interés en seguir un curso de OLS en el idioma local de tu país de destino, recibirás acceso a los cursos en tu idioma de movilidad así como en el o los idiomas locales oficiales de tu país de destino. Tus clases de idiomas estarán disponibles desde tu Panel de movilidad.





## 1 First Language Assessment

You have finished your assessment. Your level: A1-

[Download your results](#)

## 2 Language Course

START

You now have access to your language course.

## 3 Final Language Assessment

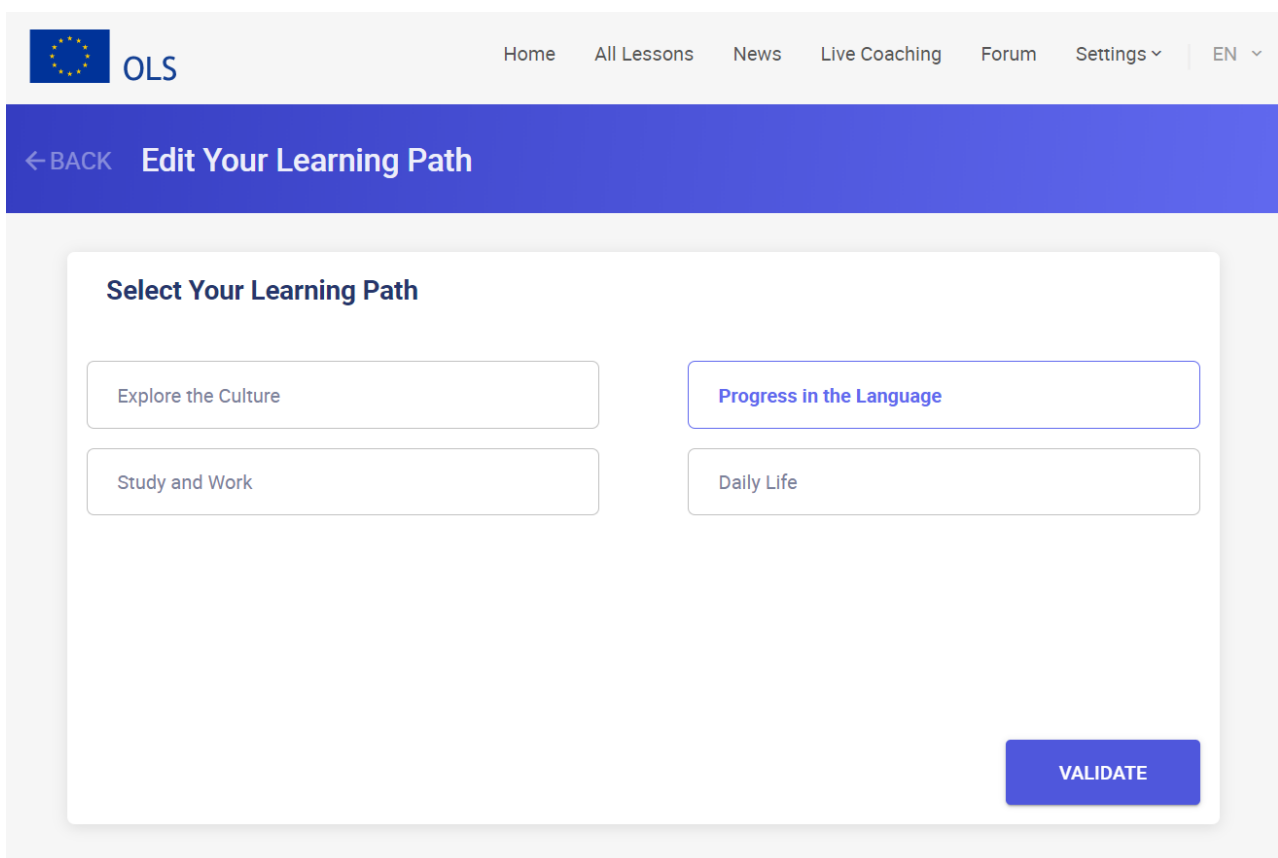
Available on: 16/12/2019

**No te olvides: Si vas a participar en más de un programa de movilidad, es posible que ya tengas una licencia de acceso a un curso de idiomas. Si recibes otra licencia para el mismo curso de idiomas para tu nuevo programa de movilidad, tu progreso se guardará y tu periodo de acceso se extenderá, incluyendo las fechas de tu nueva movilidad.**

# Mi curso de idiomas OLS

## Seleccionar mi plan de aprendizaje

La primera vez que accedas a la plataforma de **OLS**, te pediremos que selecciones el tipo de curso que quieres hacer. OLS creará un plan de aprendizaje personalizado para ti. Este paso, combinado con los resultados de tu primera prueba de nivel, creará automáticamente un plan de aprendizaje personalizado para ti y determinará la información que aparece en tu página de inicio y la manera en que te desplazarás por las actividades de la página.



OLS

Home All Lessons News Live Coaching Forum Settings EN

← BACK Edit Your Learning Path

Select Your Learning Path

Explore the Culture

Progress in the Language

Study and Work

Daily Life

VALIDATE

**No te olvides: Si estás utilizando los cursos de OLS para un idioma local, te pediremos que nos proporciones una autoevaluación de tu nivel en este idioma, ya que habrás hecho la prueba de nivel para un idioma diferente.**

## Navegar por mis lecciones

Desde la página de inicio de los cursos de OLS podrás acceder a las actividades de aprendizaje y a otras secciones, como tu perfil, tus resultados, etc. Aquí también podrás visualizar tu programa de aprendizaje o navegar con total libertad por el curso, seleccionando la opción «Todo el contenido».

Home All Lessons News Live Coaching Forum Settings EN

A1

MISSION


## Give Your Personal Information (A1)

Lesson 1  
Meet Someone New

Lesson 2  
Introducing Yourself

Lesson 3  
Pronouns ('I', 'me' etc.)

LEARNING LANGUAGE  
English

LEARNING PATH   
Progress in the Language · A1

**No te olvides: Algunas de las funciones de la plataforma no están disponibles en todos los idiomas, así que es posible que tu página de inicio sea diferente dependiendo del idioma que aprendas.**

## Mi plan de aprendizaje personalizado


Tu página de inicio mostrará los resultados de tu primera prueba de nivel o autoevaluación, y te propondrá una primera actividad para que comiences tu programa de aprendizaje personalizado. Este programa de aprendizaje se adapta a tus necesidades e intereses, y te guiará a través de tu curso de idioma con distintas «Misiones» lingüísticas que tendrás que completar.

## Todo el contenido (navegación libre)


Mediante la pestaña **Todo el contenido** podrás acceder directamente a todos los recursos disponibles en la plataforma OLS.

## Discover

### General Vocabulary




Personal Identification



Daily Life



Food & Drink

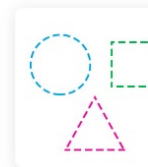





Free Time & Entertainment



House & Home

### Grammar



## Actividades disponibles

Dependiendo de tu idioma de aprendizaje, dispondrás de hasta cinco tipos de actividades diferentes. Podrás navegar libremente por ellas según tus objetivos y tu nivel.



- Las pestañas «Inicio» y «Todo el contenido» te permiten acceder a **los recursos de los cursos de OLS**.
- **Live Coaching (tutorías)** incluye los MOOCs en vivo y las tutoring sessions (clases en línea).
- La sección «Sesiones completadas» de la pestaña «Live Coaching (tutoría)» te permite acceder a todos los MOOCs que ya se hayan transmitido en directo.
- El **Foro** es un lugar para comunicarte con otros participantes de OLS, y puedes acceder a él desde tu ordenador.
- La sección de **Noticias** contiene vídeos y artículos.

## Misiones de los cursos de idiomas


### Misión de vocabulario



## Discover

 General Vocabulary


Personal Identification



Daily Life





Food &amp; Drink



Free Time &amp; Entertainment

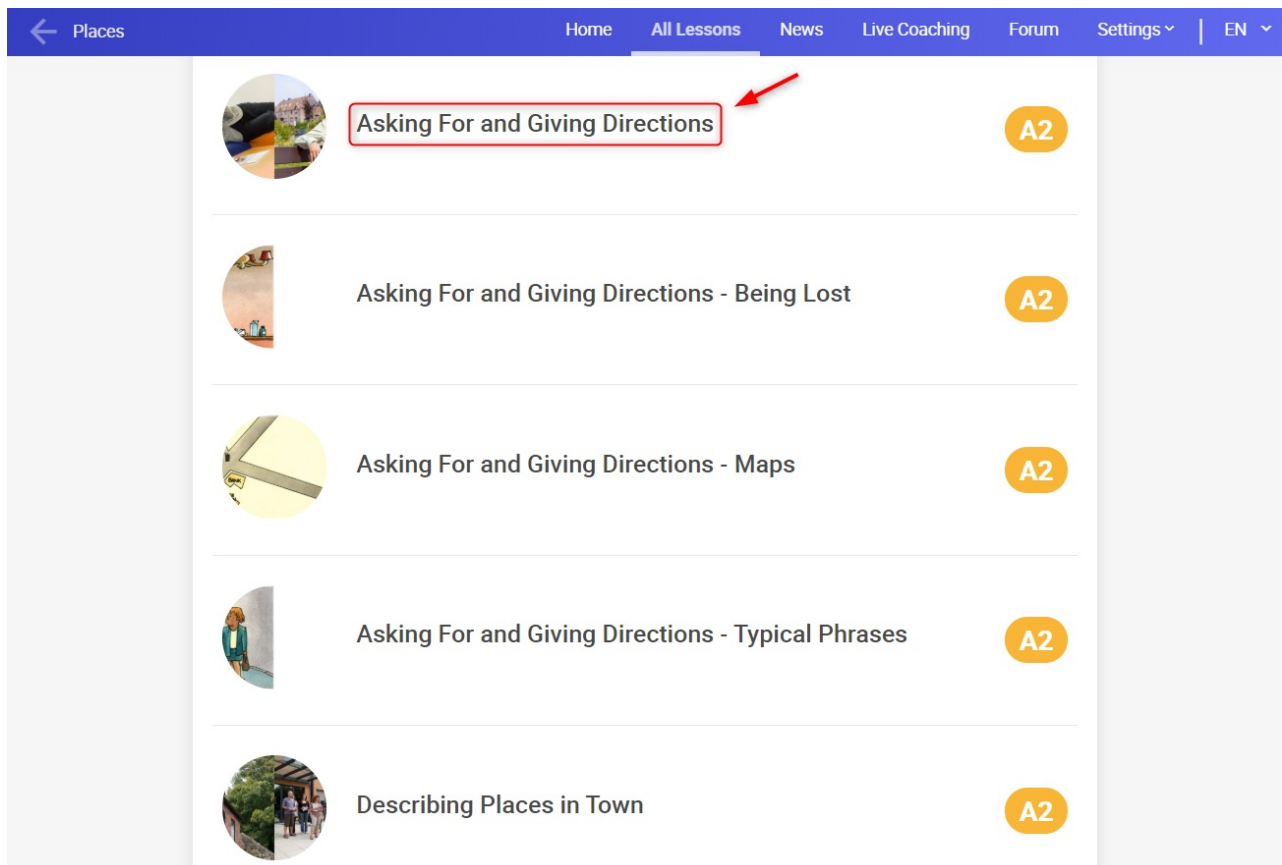


House &amp; Home






 Grammar

## Estudiar una lección

Para elegir una lección, solamente tienes que hacer clic en su título o en la imagen.

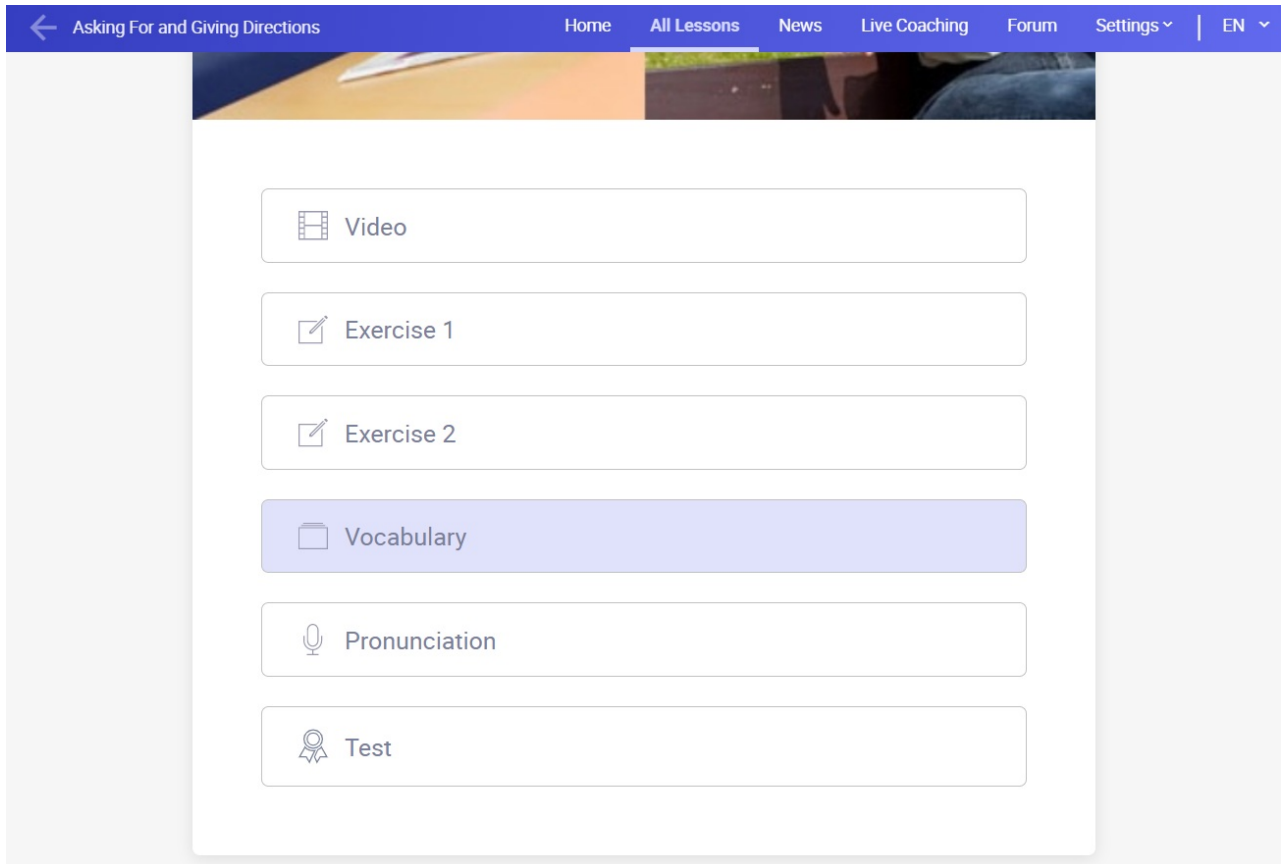


← Places Home [All Lessons](#) News Live Coaching Forum Settings ▾ | EN ▾

-  **Asking For and Giving Directions** A2
-  Asking For and Giving Directions - Being Lost A2
-  Asking For and Giving Directions - Maps A2
-  Asking For and Giving Directions - Typical Phrases A2
-  Describing Places in Town A2

## Cómo funciona

Dentro de cada «Misión», cada lección contiene una animación, un grupo de ejercicios que te permiten revisar y practicar el vocabulario, ejercicios de pronunciación, fichas de vocabulario para revisar, y un test recapitulativo final.




## Cómo utilizar los módulos de vocabulario

La sección de **Vocabulario** contiene «fichas» con palabras y expresiones que has estudiado durante la lección. Estas fichas muestran una definición de cada palabra o expresión, y una frase de ejemplo que podrás escuchar para aprender su correcta pronunciación.


[← BACK](#) Asking For and Giving Directions

Review Your Vocabulary ×

 **right hand side**  
expression

In the direction of the right; on the east side (when facing north).

EXAMPLE

 The shop is in Oxford Street, on the right hand side. Or, the shop is in Oxford Street, on the right.

[CONTINUE](#)

## Test recapitulativo

---


El objetivo del test recapitulativo es comprobar que has aprendido las palabras y expresiones estudiadas en la lección. Al final del test, podrás ver tus resultados y las correcciones de aquellas preguntas que hayas fallado.

## Módulo de gramática

---

## Discover

### General Vocabulary




Personal Identification



Daily Life



Food & Drink



Free Time & Entertainment



House & Home

### Grammar




Nouns




Articles



Present



Adjectives



Pronouns

### Professional Vocabulary

## Estudiar una lección

Para elegir una lección, solamente tienes que hacer clic en su título o su imagen. Dependiendo de tu idioma de aprendizaje, puedes elegir entre varias categorías gramaticales como tiempos verbales, adjetivos, artículos u orden de las palabras.

← BACK **Adverbs**



Adverbs (of Frequency)

A1



Adverbs (of Time, Place & Frequency)

A2



Comparative and Superlative (Adverbs)

A2



Comparative Phrases

B1

## Reglas y ejercicios gramaticales

Haz clic en el título de la sección para acceder a ella. Se mostrará la regla gramatical para esta lección. Cada regla gramatical va acompañada de distintos ejercicios que te permitirán practicar la regla en un contexto comunicativo. Puedes acceder a estos ejercicios haciendo clic en ellos.

← Comparative and Superlative (Adverbs) Home All Lessons News Live Coaching Forum Settings EN

✍ Exercise 1

✍ Exercise 2

☰ Grammar Rule

✍ Exercise 3

✍ Exercise 4

☰ Grammar Rule

✍ Exercise 5

✍ Exercise 6

✍ - . -

← BACK Comparative and Superlative (Adverbs)

×

## Form - Summary

 **Reminder**

The adverb goes after the verb it describes.  
Subject + verb + adverb.

 **Reminder**

**Comparative/superlative adverbs**  
We use "than" after comparative adverbs.  
Subject + verb + comparative adverb + (than) + (object).  
Superlative adverbs always have "the" before.

## Vocabulario profesional

El módulo «Vocabulario profesional» está dedicado a estudiantes que hayan obtenido al menos un nivel A2 en la primera prueba de nivel, y te ofrece la oportunidad de aprender sobre temas más especializados, directamente relacionados con distintos sectores profesionales. Incluye temas como el «Sector bancario», «Ciencias», «Transporte y logística» o «Competencias académicas», y el vocabulario y las actividades de estas secciones reflejan situaciones del ámbito profesional.

The screenshot shows the 'Discover' page of a language learning application. The top navigation bar includes 'Discover', 'Home', 'All Lessons', 'News', 'Live Coaching', 'Forum', 'Settings', and 'EN'. The main content is organized into three sections:

- Grammar:** Contains five lesson cards: 'Nouns' (person and dog), 'Articles' (apples), 'Present' (calendar with '3'), 'Adjectives' (faces), and 'Pronouns' (geometric shapes).
- Professional Vocabulary:** This section is highlighted with a red box. It contains five lesson cards: 'Environment' (wind turbines), 'Education' (books and pencils), 'Work Skills' (woman at a desk), 'Job Seeking' (hands holding a document), and 'Academic Skills' (graduate).
- MOOCs:** Contains five lesson cards: a woman waving, two women talking, a group of people eating, a person fishing, and a house at night.

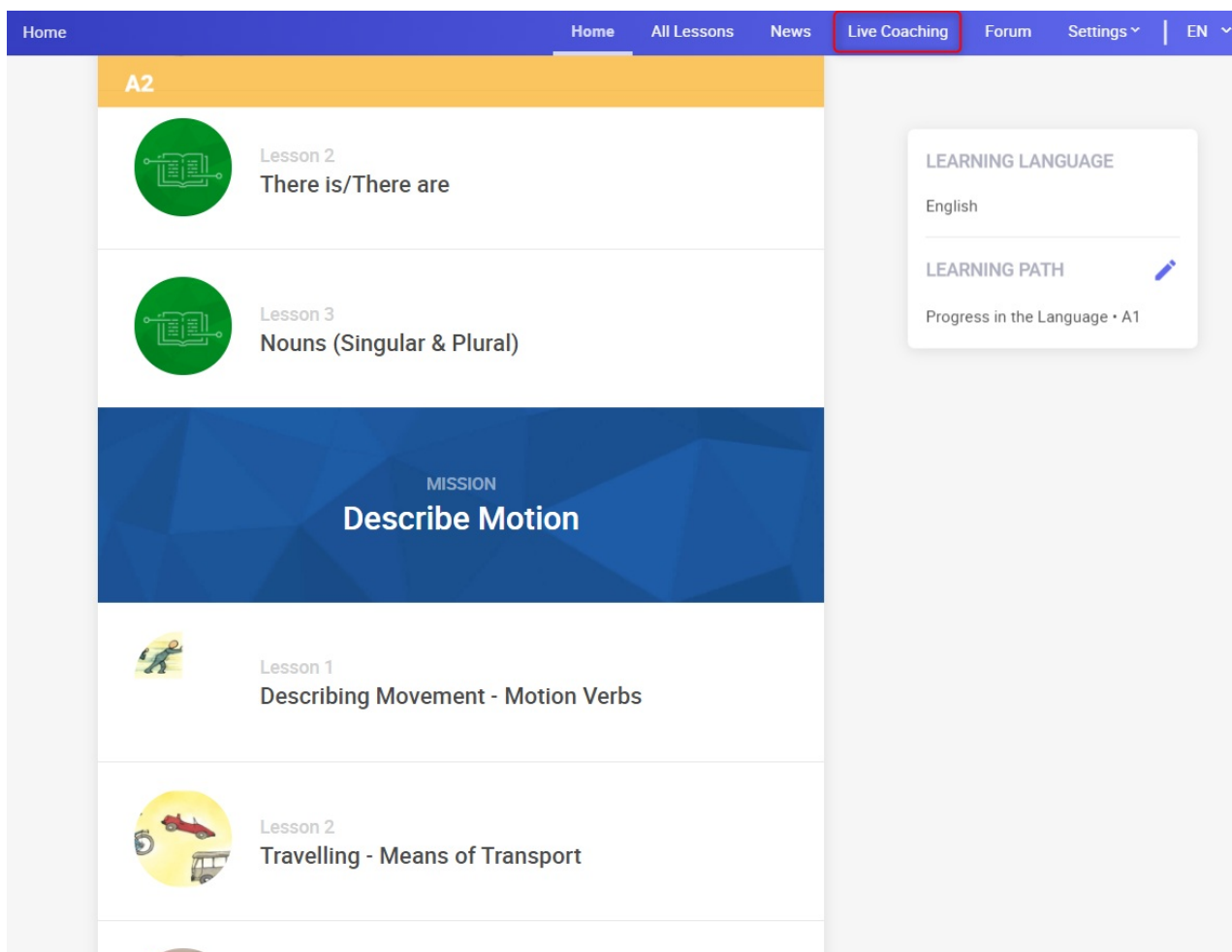
Cada lección va acompañada de ejercicios de comprensión, dictado y ortografía. Esta sección se basa en la misma estructura del módulo de vocabulario, descrita anteriormente.

## Live coaching (tutoría)

**Live Coaching (tutoría)** se compone de 2 módulos a los que puedes acceder desde la página de inicio:

- Los **MOOCs**, que son vídeos educativos e interactivos diseñados por tutores nativos del idioma. Durante la lección, tendrás la oportunidad de charlar con tu tutor además de con los demás participantes.

- **Tutoring Sessions (clases en línea)**, que son sesiones de 30 minutos retransmitidas en directo en línea, con un tutor y otros participantes de OLS. Un tutor nativo y con experiencia se encarga de las clases en línea. En estas sesiones tendrás la oportunidad de hablar el idioma de estudio, recibir consejos y correcciones y consolidar, con el apoyo de un tutor, lo que hayas aprendido en la plataforma de OLS. También podrás interactuar con otros participantes de la clase (un máximo de seis por cada sesión).



The screenshot displays the 'Live Coaching' section of the OLS platform. At the top, a navigation bar includes 'Home', 'All Lessons', 'News', 'Live Coaching' (highlighted with a red box), 'Forum', 'Settings', and 'EN'. Below the navigation, a yellow banner indicates the level 'A2'. The main content area lists lessons:

- Lesson 2: There is/There are
- Lesson 3: Nouns (Singular & Plural)

A blue banner with the text 'MISSION Describe Motion' is positioned below the lesson list. Underneath, more lessons are visible:

- Lesson 1: Describing Movement - Motion Verbs
- Lesson 2: Travelling - Means of Transport

On the right side, a sidebar contains a 'LEARNING LANGUAGE' dropdown set to 'English' and a 'LEARNING PATH' section showing 'Progress in the Language · A1' with an edit icon.

En tu pantalla de live coaching (tutoría), podrás visualizar todas las tutoring sessions (clases en línea) y MOOCs programados. Cuando encuentres una sesión que te interese, haz clic en «Inscribirse».



< BACK
We'd love your feedback!

Upcoming Sessions
Completed Sessions

INTRODUCTION VIDEO

Current time: 12:00  
[UPDATE TIME ZONE](#)

### All Sessions

Remaining tokens : 24

Type

Live MOOCs

Tutoring sessions

Level

All

Theme

All

Tutor

23/09  
14:00

**Art - EN304**

Live MOOCs Level C teacher01

[See description >](#)

REGISTER

El aula será accesible 10 minutos antes de que empiece la sesión. Para acceder al aula, haz clic en «**Acceso a la clase**».

< BACK
We'd love your feedback!

Upcoming Sessions
Completed Sessions

INTRODUCTION VIDEO

Current time: 13:51  
[UPDATE TIME ZONE](#)

23/09  
14:00

**Art - EN304**

Live MOOCs Level C teacher01

[See description >](#)

ACCESS THE CLASSROOM

### All Sessions

Remaining tokens : 24

Type

Live MOOCs

NO UPCOMING SESSIONS

## MOOCs en vivo

Cada sesión se centra en un tema específico diseñado para ayudarte a mejorar tu comunicación durante tu programa de movilidad Erasmus+ y del Cuerpo Europeo de Solidaridad. Los temas y los niveles de las sesiones aparecerán cada semana en el panel de control. Las sesiones se ofrecen de forma alterna para los niveles A, B y C.

Puedes participar en todos los MOOCs que quieras, siempre que te hayas registrado previamente. No te harán falta fichas para registrarte en los MOOCs.

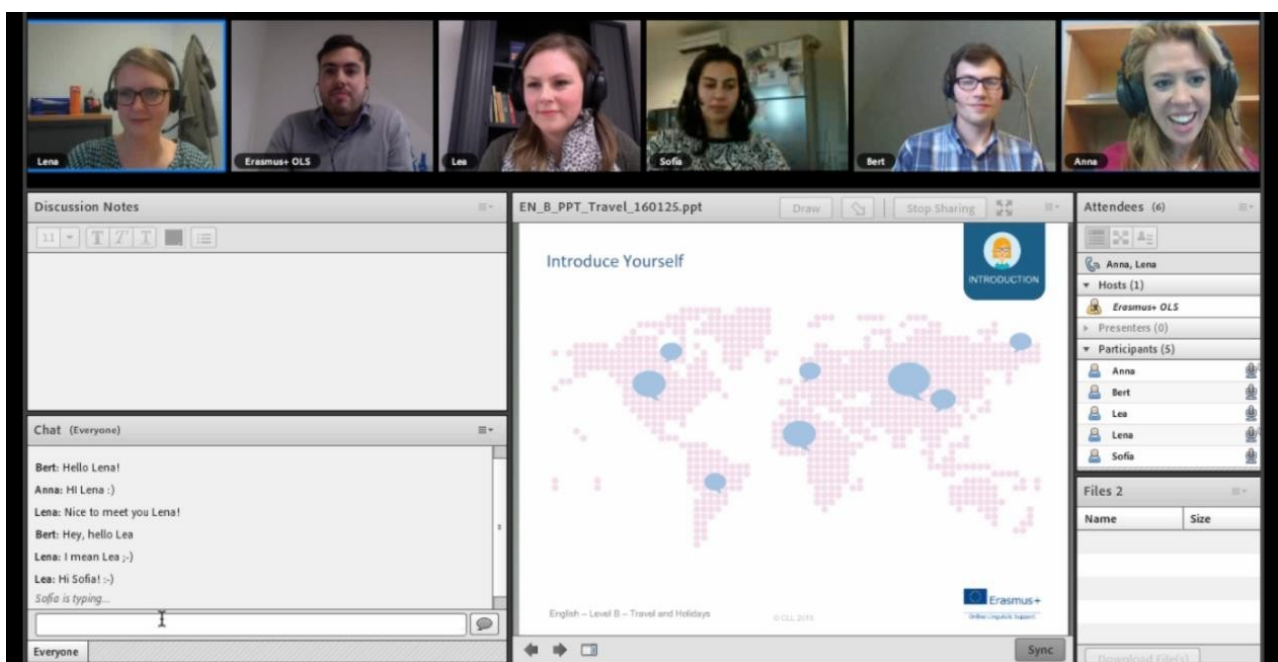
Durante el MOOC, tendrás la oportunidad de interactuar con tu tutor y con otros participantes, y preguntar todas tus dudas.

## Tutoring sessions (clases en línea)

Las Tutoring sessions (clases en línea) te dan la oportunidad de practicar, con un tutor nativo y con un máximo de otros cinco participantes de OLS, la expresión oral en el idioma que estés aprendiendo. Comparte tus experiencias y aprovecha para recibir consejos y mejorar tu nivel durante la sesión. Podrás participar en juegos, debates, simulaciones, desafíos y mucho más. Estas actividades te ayudarán a mejorar tu pronunciación y tu vocabulario, lo que te dará más confianza a la hora de hablar.

Puedes elegir entre las siguientes sesiones:

- **Sesiones temáticas:** el tutor escoge el tema de la sesión
- **Sesiones temáticas libres:** los participantes escogen el tema de la sesión al principio de la clase.



## Organización e inscripción

### Fichas

Las tutoring sessions (clases en línea) duran 30 minutos y en ellas pueden tomar parte 6 participantes como máximo. Te hará falta una ficha para cada clase de 30 minutos. La cantidad de fichas que se te asignarán será proporcional al número de semanas que dure tu movilidad. Dos semanas de movilidad te darán derecho a una ficha, que puedes utilizar en la sesión que prefieras.

## Inscripción

Las sesiones se clasifican por idioma y por nivel (A, B y C) y tienen lugar entre las 9:00 y las 4:00 horario UTC/GMT+ 1; UTC/GMT + 2 horario de verano de Europa Central). Debes registrarte al menos 24 horas antes de la sesión.

En cada tutoring session (clase en línea), el número de participantes se limita a seis. En tu panel de control podrás comprobar si hay plazas para la sesión temática en la que desees participar.

## Equipo

Para sacar el máximo partido a las tutoring sessions (clases en línea), necesitarás unos auriculares, un micrófono y una webcam.

## Videoteca de MOOCs

En la videoteca de MOOCs podrás ver los MOOCs que se hayan grabado anteriormente. Están clasificados por nivel, del nivel A al nivel C. Puedes verlos siempre que quieras.

Discover Home All Lessons News Live Coaching Forum Settings | EN

### Professional Vocabulary

- Environment
- Education
- Work Skills
- Job Seeking
- Academic Skills

### MOOCs

- Personal Identification
- Daily Life
- Food & Drink
- Free Time & Entertainment
- House & Home


[WE'D LOVE YOUR FEEDBACK!](#)

### Other

## Foro

El **Foro**, al que puedes acceder a través de tu página de inicio desde tu ordenador de sobremesa o portátil, es un espacio dedicado al intercambio de ideas con otros participantes y con un tutor, en el idioma que estés aprendiendo. Puedes compartir tus conocimientos y tus experiencias, ayudar a otros participantes, y proponer nuevos temas para debatir. Para garantizar que toda la comunidad de OLS pueda sacar partido de tus preguntas y respuestas, te pedimos que envíes tus preguntas en tu idioma de aprendizaje (o en inglés, si eres un hablante de nivel A).

MEET YOUR COACH ▼



**Your Coach**  
Hey everyone!

My name's Rob and I'm here to help if ever you get a bit lost on the platform.

There's a lot of useful things for you on the OLS but if you can't find what you're looking for then you only have to ask!

If you've got a technical question, however, you should get in touch with technical support. 🖨️?

To find out more about Live Coaching, [you just need to click here](#).


See you soon!

1  
post

Your OLS coach: Rob  
By Rob OLS  
March 26

---

LEARN ENGLISH WITH US! ▼




**The Language Doctor**  
Do you have an urgent question about the language?!

Write to me and I'll do my best to help.

The answer to your question may already be in this forum, so don't forget to check!

10  
posts

Weak vowel sounds  
By Rob OLS  
April 11



**Topic of the Week: Express Yourself!**  
Do you have enough opportunities to practise your English?

Why not try out Live Coaching on the OLS? It's the perfect place to practise your speaking.

But if you want to **practise your writing** then this is the place for you!

You'll find a new topic every week to write about. And I can give you some tips on how to improve.

23  
posts

Summertime English-  
Languag...  
By Rob OLS  
June 3

## Noticias

El módulo de **Noticias** te permitirá mejorar tus habilidades de comprensión gracias a una serie de noticias internacionales. Publicamos regularmente nuevos artículos y vídeos que tratan sobre las últimas noticias y asuntos de actualidad.

## From climate change to Brexit: Five things to look out for at the UN General Assembly

23/09/2019 • © 2019 euronews



World leaders from 136 countries are headed to New York City for the 74th Session of the United Nations General Assembly (23-27 September). From the climate crisis to the Brexit impasse, including rising tensions in the Middle East, Euronews takes a look at the key issues that will dominate the agenda at the multilateral summit. Climate change About 60 countries will take part in the Climate

Echa un vistazo a los artículos y haz clic en las palabras subrayadas para ver su definición y su traducción. La opción **Cuestionario** te permite comprobar si has comprendido el artículo.

New Zealanders have also embraced Middle Earth as part of the country's cultural identity, even now -- five years after the last Hobbit movie's release -- giant models of dragons and wizards decorate Wellington airport.

Jackson has no direct involvement in the series, although last year he wished its makers well and said he was available for consultation if needed.

Amazon has previously confirmed that "Jurassic World: Fallen Kingdom" director J.A. Bayona will helm the first two episodes of the series.

## B1 Quiz

Where is the "Lord of the Rings" series going to be filmed?

The same place where "Game of Thrones" was filmed

In the Amazon and New Zealand

Filming will begin in New Zealand

VALIDER

Los vídeos cuentan con subtítulos en tu idioma de aprendizaje. Haz clic en las palabras de los subtítulos para obtener su significado. Algunos de los vídeos también incluyen un cuestionario.

# Idioma de interfaz

Si quieres que la plataforma OLS se muestre en otro idioma, puedes cambiar el idioma de interfaz haciendo clic en el menú desplegable de la parte superior de la página. Si estás utilizando la aplicación de OLS, puedes cambiar el idioma de interfaz haciendo clic en la sección «Idiomas» de la pestaña de «Ajustes».

## Ayuda

Puedes acceder a la sección de Ayuda desde la pestaña de «Ajustes» de tu página de inicio. Esta sección te proporciona información detallada sobre la plataforma y te permite acceder a tu perfil, en caso de que necesites editar tu información. Te recomendamos que aproveches la visita guiada, que te informará sobre las distintas funcionalidades de los cursos de idiomas de OLS.

## Constancia de participación en los cursos de idiomas

Cuando tu periodo de acceso a un curso de idiomas OLS llegue a su fin, recibirás un correo con un archivo PDF que contiene tu constancia de participación. También podrás descargarlo desde la página de Inicio de la plataforma de OLS haciendo clic en **«Constancia de participación»** . Este documento muestra el número de horas que has dedicado a tu curso de idiomas OLS.

**¡Esperamos que tengas una maravillosa experiencia de aprendizaje de idiomas en tu curso de idiomas OLS!**