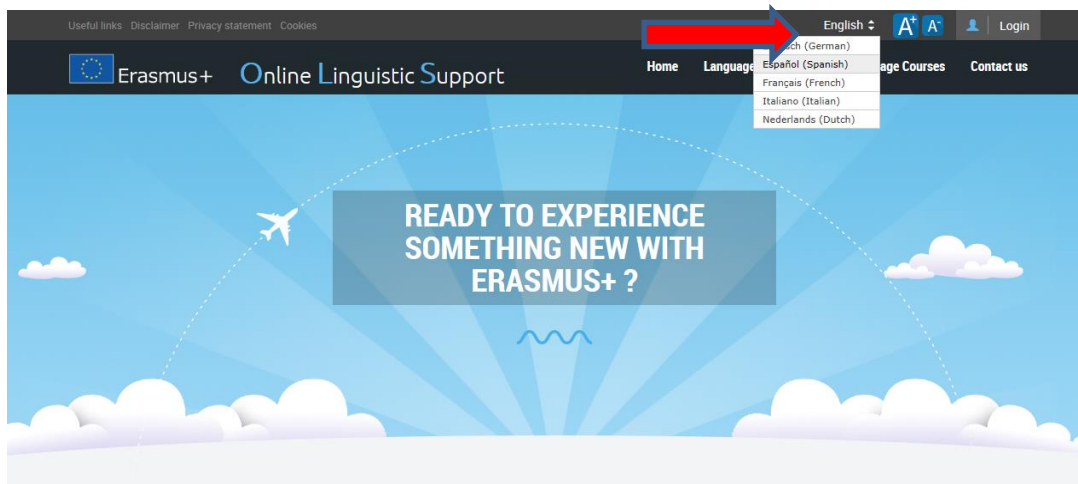


INFORMACIÓN OLS PARA PARTICIPANTES

1. Después de recibir la invitación para participar en tu correo electrónico, conéctate a la página del OLS: <http://www.erasmusplusols.eu>
2. Puedes cambiar el idioma a español usando el botón señalado con una flecha roja:



What is the Online Linguistic Support?

Erasmus+ is the new EU programme for education, training, youth and sport for the period 2014-2020. Erasmus+ offers opportunities to study, train, gain work experience or volunteer abroad and one of its strategic objectives is to strengthen linguistic skills and support language learning.

For more information on Erasmus+

The **Online Linguistic Support (OLS)** supports language learning for Erasmus+ mobility participants. **OLS** offers participants in Erasmus+ long-term mobility activities (Key Action 1) the opportunity to assess their skills in the foreign

3. Inicia sesión utilizando los datos de acceso que recibiste por correo electrónico (paso 1).

A screenshot of the Erasmus+ Online Linguistic Support website showing the login page. The header includes the Erasmus+ logo and the text 'Online Linguistic Support'. A navigation menu contains 'Inicio', 'Prueba de nivel', 'Cursos de idiomas', and 'Contáctanos'. The main content area features a blue background with clouds and a sunburst, with the text 'Acceder a mi cuenta'. Below the text are two input fields for 'Nombre de usuario' and 'Contraseña', and a 'LOGIN' button. A link for '¿Has olvidado tu contraseña? Haz clic aquí para restablecerla.' is also visible.

- Una vez que hayas iniciado sesión, rellena tu perfil de usuario, indicando, entre otros datos, la fecha de inicio y final de tu movilidad y el huso horario. Ciertos campos (idioma de la evaluación, la duración del periodo de movilidad y el nombre de tu institución de origen) ya estarán cumplimentados y no podrás modificarlos, pero sí podrás editar tu perfil posteriormente.
- Puedes consultar la información relativa a la protección de tus datos en el aviso legal.

The following statement explains our policy regarding the processing of your personal data.

Overview

The Erasmus+ Online Linguistic Support (hereinafter "OLS") is an initiative of the European Union. It is part of Erasmus+, the European programme for Education, Training, Youth and Sport. It is steered by the European Commission and implemented by its Executive Agency for Education, Audiovisual and Culture (hereinafter "EACEA").

The OLS is dedicated to respecting the privacy of its users. It provides a secured and safe environment for participants of mobility to learn foreign languages. The following statement outlines the policies by which the OLS collects, manages

- Después de haber rellenado tu perfil, se te dirigirá automáticamente a la página de bienvenida, donde se explica en qué consiste la prueba de evaluación, que podrás empezar a completar. Antes de empezar con la evaluación, se comprobará la compatibilidad de tu sistema informático y que tus altavoces o auriculares funcionan.
- El orden de la evaluación no puede ser alterado y la dificultad de las preguntas se adaptan a las respuestas que vayas dando. En la parte inferior de la página se mostrará una barra de progreso indicando el punto del proceso en el que te encuentras, informándote de cuándo has finalizado.

LEVEL TEST - ENGLISH Difficulty : ★★☆☆☆

Choose the right answer.

- This economics course is really difficult.
 - Yes, I agree. I did a finance course last year and that was

less easy
 more so easy
 lot easier
 much easier

[CONTINUE](#)

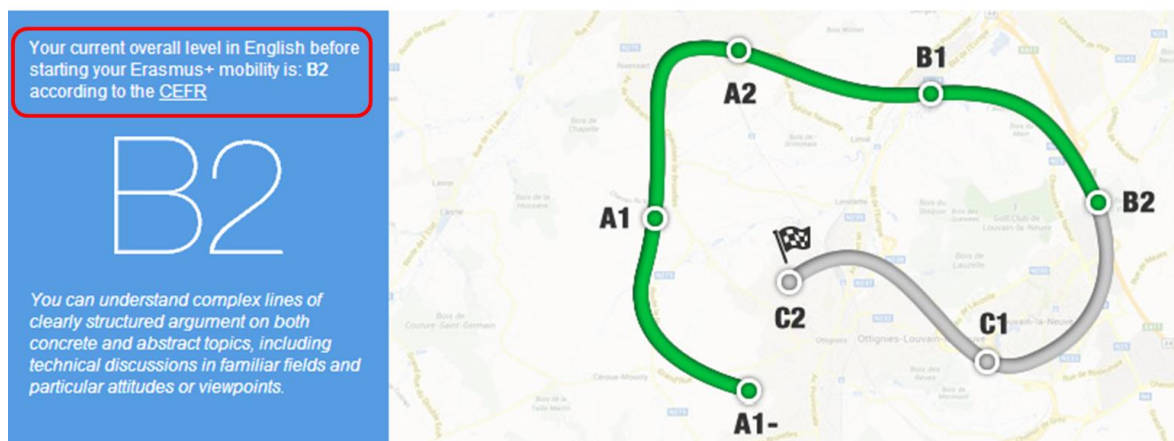
GRAMMAR VOCABULARY KEY COMMUNICATIVE P... LISTENING COMPREHEN... READING COMPREHENS...

- Si tienes algún problema usa el enlace situado en la parte superior derecha de la página para comunicarlo.



9. La evaluación comienza con las cuestiones de **gramática** (20 preguntas), continúa con las de **vocabulario** (15 preguntas), sigue con las cuestiones sobre **expresiones clave** (15 preguntas) y las referentes a **comprensión auditiva** (10 preguntas), donde podrás escuchar cada extracto un máximo de tres veces. La evaluación termina con la **comprensión lectora** (10 preguntas).
10. Al finalizar se mostrará en pantalla el resultado general y el de cada una de las partes.

RESULTS OF YOUR LEVEL TEST IN ENGLISH

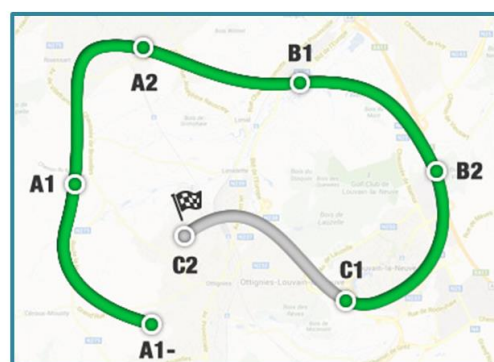


11. Puedes usar estos resultados en tu perfil Europass (Pasaporte Europeo de Competencias – Pasaporte de Lenguas).
12. También recibirás tus resultados por correo electrónico.
13. Hacia el final de tu movilidad tendrás que realizar la evaluación de nuevo, con lo cual podrás comprobar la mejora de tus competencias lingüísticas durante tu movilidad.

Result of the first assessment



Result of the second assessment



14. Dependiendo de los resultados de la primera evaluación, podrás seguir el curso en línea. En [este enlace](#) puedes ver una presentación sobre el contenido de los cursos en línea.